



KEMENTERIAN
KESEHATAN
REPUBLIK
INDONESIA

BerAKHLAK #bangga
melayani
bangsa
Berorientasi Pelayanan Akuntabel Kompeten
Harmonis Loyal Adaptif Kolaboratif



KABUPATEN BONDOWOSO

PROFIL KESEHATAN

TAHUN 2022



DINAS KESEHATAN KABUPATEN BONDOWOSO

Jalan Imam Bonjol No. 13 Telp/

Fax (0332) 421341 Kode Pos 68217

e-mail : perencanaanbondowoso@gmail.com,

website: <https://dinkes.bondowosokab.go.id/>

KATA PENGANTAR

Puji syukur kepada Allah SWT atas rahmat dan petunjukNya, Dinas Kesehatan Kabupaten Bondowoso telah menyusun "Profil Kesehatan Kabupaten Bondowoso Tahun 2022", yang berisi data capaian indikator kesehatan pada Dinas Kesehatan Kabupaten Bondowoso dan informasi seputar bidang kesehatan serta informasi penunjang lainnya selama tahun 2022. Buku profil ini juga merupakan sebuah rangkuman atau kompilasi data yang didapat dari unit pelaksana dalam hal ini puskesmas dan RS serta institusi lain yang terkait seperti Badan Pusat Statistik.

Buku profil ini diharapkan dapat memberi gambaran tentang kondisi terkini terkait pembangunan dan capaian program kesehatan yang telah dilaksanakan selama kurun waktu 1 (satu) tahun serta sebagai pertimbangan dalam mengambil kebijakan di bidang kesehatan dan perencanaan pembangunan di sektor lainnya di tahun mendatang.

Ucapan terima kasih kami sampaikan kepada semua pihak yang telah membantu dalam penyempurnaan penyusunan Profil Kesehatan Kabupaten Bondowoso Tahun 2022. Kami sangat mengharapkan masukan dan saran demi penyempurnaan buku Profil Kesehatan Kabupaten Bondowoso.

Plt. KEPALA DINAS KESEHATAN
KABUPATEN BONDOWOSO



dr. LUKMAN HAKIM, M.Mkes
Pembina Utama Muda
NIP. 19740514 200212 1009

DAFTAR ISI

	Halaman
KATA PENGANTAR	i
DAFTAR ISI	ii
DAFTAR TABEL	iii
DAFTAR GRAFIK	v
DAFTAR GAMBAR	vi
DAFTAR LAMPIRAN	vii
BAB I	GAMBARAN UMUM KABUPATEN BONDOWOSO
1.1	Kondisi Geografi 1
1.2	Kondisi Demografi 2
1.3	Kondisi Sosial Ekonomi 5
BAB II	SARANA KESEHATAN
2.1	Puskesmas dan Jaringannya 7
2.2	Rumah Sakit 8
2.3	Sarana Kefarmasian 11
2.4	Upaya Kesehatan Bersumberdaya Masyarakat 12
BAB III	TENAGA KESEHATAN
3.1	Jumlah Tenaga Kesehatan 15
BAB IV	PEMBIAYAAN KESEHATAN
4.1	Peserta Jaminan Pemeliharaan Kesehatan 17
4.2	Alokasi Anggaran Kesehatan 18
BAB V	KESEHATAN KELUARGA
5.1	Kesehatan Ibu 19
5.2	Kesehatan Anak 27
5.3	Kesehatan Usia Produktif dan Usia Lanjut 33
BAB VI	PENGENDALIAN PENYAKIT
6.1	Pengendalian Penyakit Menular Langsung 36
6.2	Pengendalian Penyakit yang Dapat Dicegah dengan Imunisasi 42
6.3	Pengendalian Penyakit Menular Vektor dan Zoonotik 43
6.4	Pengendalian Penyakit Tidak Menular 45
6.5	Pengendalian Kasus Covid-19 48

BAB VII	KEADAAN LINGKUNGAN	
	7.1 Pengawasan Sarana Air Minum	51
	7.2 Akses Sanitasi yang Aman (Jamban Sehat)	52
	7.3 Sanitasi Total Berbasis Masyarakat	53
	7.4 Sanitasi Tempat dan Fasilitas Umum	54
	7.5 Sanitasi Tempat Pengolahan Pangan	54
BAB VIII	PENUTUP	56
LAMPIRAN		

DAFTAR TABEL

	Halaman
Tabel 1.1 : Keadaan Umum Kabupaten Bondowoso	1
Tabel 1.2 : Perkembangan Jumlah Penduduk, Jumlah Rumah Tangga dan Kepadatan Penduduk Tahun 2018 – 2022	2
Tabel 1.3 : Komposisi Penduduk Kabupaten Bondowoso menurut umur dan jenis kelamin tahun 2022	4
Tabel 2.1 : Rasio sarana kesehatan dasar terhadap penduduk di Kabupaten Bondowoso Tahun 2022	7
Tabel 2.2 : Indikator Kinerja Pelayanan Rumah Sakit di Kabupaten Bondowoso Tahun 2022	10
Tabel 3.2 : Persebaran SDM Kesehatan di Kabupaten Bondowoso Tahun 2022	16
Tabel 4.1 : Anggaran Kesehatan Kabupaten Bondowoso Tahun 2018 – 2022	18

DAFTAR GRAFIK

			Halaman
Grafik	1.1	: Perkembangan Jumlah Penduduk, Jumlah Rumah Tangga dan Kepadatan Penduduk Kabupaten Bondowoso Tahun 2018 – 2022	2
Grafik	1.2	: Perkembangan Kepadatan Penduduk Kabupaten Bondowoso Tahun 2018 – 2022	3
Grafik	2.1	: Persentase Posyandu Aktif Kabupaten Bondowoso Tahun 2018 - 2022	13
Grafik	5.1	: AKI per 100.000 Kelahiran Hidup Kabupaten Bondowoso Tahun 2022	20
Grafik	5.2	: Cakupan Kunjungan K4 Tahun 2018 – 2022	22
Grafik	5.3	: Pertolongan Persalinan oleh Nakes Tahun 2018 – 2022	23
Grafik	5.4	: Cakupan kepesertaan KB Aktif per metode Kabupaten Bondowoso Tahun 2022	26
Grafik	5.5	: Persentase BBLR Tahun 2018 – 2022	29
Grafik	5.6	: Cakupan Desa/ Kelurahan UCI Tahun 2018– 2022	30
Grafik	6.1	: Angka Keberhasilan Pengobatan (Success Rate/SR) Tahun 2018 – 2022	37
Grafik	6.2	: Kasus HIV di Kabupaten Bondowoso Tahun 2018-2022	39
Grafik	6.2	: Jumlah Penderita DBD Tahun 2018 – 2022	44

DAFTAR GAMBAR

	Halaman
Gambar 1.3 : Piramida Persentase Jumlah Penduduk menurut kelompok umur Kabupaten Bondowoso Tahun 2022	7
Gambar 2.2 : Persentase Posyandu menurut strata di Kabupaten Bondowoso Tahun 2022	13
Gambar 4.1 : Cakupan Kepemilikan Jaminan Kesehatan Penduduk Kabupaten Bondowoso Tahun 2022	17

DAFTAR LAMPIRAN

Resume Profil Kesehatan Kabupaten Bondowoso Tahun 2022

- Tabel 1 : Luas Wilayah, Jumlah Desa/Kelurahan, Jumlah Penduduk, Jumlah Rumah Tangga dan Kepadatan Penduduk menurut Kecamatan Kabupaten Bondowoso Tahun 2022
- Tabel 2 : Jumlah Penduduk menurut Jenis Kelamin dan Kelompok Umur Kabupaten Bondowoso Tahun 2022
- Tabel 3 : Penduduk Berumur 15 Tahun Ke Atas yang Melek Huruf dan Ijazah Tertinggi yang Diperoleh menurut Jenis Kelamin Kabupaten Bondowoso Tahun 2022
- Tabel 4 : Jumlah Fasilitas Pelayanan Kesehatan menurut Kepemilikan Kabupaten Bondowoso Tahun 2022
- Tabel 5 : Jumlah Kunjungan Pasien Baru Rawat Jalan, Rawat Inap dan Kunjungan Gangguan Jiwa di Sarana Pelayanan Kabupaten Bondowoso Tahun 2022
- Tabel 6 : Persentase Rumah Sakit dengan Kemampuan Pelayanan Gawat Darurat (Gadar) Level I Kabupaten Bondowoso Tahun 2022
- Tabel 7 : Angka kematian Pasien di Rumah Sakit Kabupaten Bondowoso Tahun 2022
- Tabel 8 : Indikator Kinerja Pelayanan di Rumah Sakit Kabupaten Bondowoso Tahun 2022
- Tabel 9 : Persentase Puskesmas dengan Ketersediaan Obat Essensial menurut Puskesmas dan Kecamatan Kabupaten Bondowoso Tahun 2022
- Tabel 10 : Persentase Ketersediaan Obat Essensial Kabupaten Bondowoso Tahun 2022
- Tabel 11 : Persentase Puskesmas dengan ketersediaan vaksin Imunisasi Dasar Lengkap (IDL) Kabupaten Bondowoso Tahun 2022
- Tabel 12 : Jumlah Posyandu dan Posbindu PTM menurut Kecamatan dan Puskesmas Kabupaten Bondowoso Tahun 2022
- Tabel 13 : Jumlah Tenaga Medis di Fasilitas Kesehatan Kabupaten Bondowoso Tahun 2022
- Tabel 14 : Jumlah Tenaga Keperawatan dan Kebidanan di Fasilitas Kesehatan Kabupaten Bondowoso Tahun 2022

- Tabel 15 : Jumlah Tenaga Kesehatan Masyarakat, Kesehatan Lingkungan dan Gizi di Fasilitas Kesehatan Kabupaten Bondowoso Tahun 2022
- Tabel 16 : Jumlah Tenaga Teknik Biomedika, Keteknisian Medis dan Keterampilan Fisik di Fasilitas Kesehatan Kabupaten Bondowoso Tahun 2022
- Tabel 17 : Jumlah Tenaga Kefarmasian di Fasilitas Kesehatan Kabupaten Bondowoso Tahun 2022
- Tabel 18 : Jumlah Tenaga Penunjang/Pendukung Kesehatan di Fasilitas Kesehatan Kabupaten Bondowoso Tahun 2022
- Tabel 19 : Cakupan Jaminan Kesehatan Penduduk menurut Jenis Kepesertaan Kabupaten Bondowoso Tahun 2022
- Tabel 20 : Alokasi Anggaran Kesehatan Kabupaten/Kota Kabupaten Bondowoso Tahun 2022
- Tabel 21 : Jumlah Kelahiran menurut Jenis Kelamin dan Kecamatan Kabupaten dan Puskesmas Kabupaten Bondowoso Tahun 2022
- Tabel 22 : Jumlah Kematian Ibu menurut kelompok Umur, Kecamatan dan Puskesmas Kabupaten Bondowoso Tahun 2022
- Tabel 23 : Jumlah Kematian Ibu menurut penyebab, Kecamatan dan Puskesmas Kabupaten Bondowoso Tahun 2022
- Tabel 24 : Cakupan Pelayanan Kesehatan Ibu Hamil, Ibu Bersalin, dan Ibu Nifas menurut Kecamatan dan Puskesmas Kabupaten Bondowoso Tahun 2022
- Tabel 25 : Persentase Cakupan Imunisasi Td Pada Ibu Hamil menurut Kecamatan dan Puskesmas Kabupaten Bondowoso Tahun 2022
- Tabel 26 : Persentase Cakupan Imunisasi Td Pada Wanita Usia Subur yang tidak hamil menurut Kecamatan dan Puskesmas Kabupaten Bondowoso Tahun 2022
- Tabel 27 : Persentase Cakupan Imunisasi Td Pada Wanita Usia Subur yang (hamil dan tidak hamil) menurut Kecamatan dan Puskesmas Kabupaten Bondowoso Tahun 2022
- Tabel 28 : Jumlah Ibu Hamil yang mendapatkan Tablet Tambah Darah (TTD) menurut Kecamatan dan Puskesmas Kabupaten Bondowoso Tahun 2022
- Tabel 29 : Peserta KB Aktif Metode Modern menurut Jenis Kontrasepsi dan Peserta KB Aktif mengalami Efek Samping, Komplikasi,

Kegagalan dan Drop menurut Kecamatan dan Puskesmas Kabupaten Bondowoso Tahun 2022

- Tabel 30 : Pasangan Usia Subur (PUS) dengan Status 4 Terlalu (4T) dan ALKI yang menjadi peserta KB Aktif menurut Kecamatan dan Puskesmas Kabupaten Bondowoso Tahun 2022
- Tabel 31 : Cakupan dan Proporsi Peserta KB Pasca Persalinan menurut Jenis Kontrasepsi Kecamatan dan Puskesmas Kabupaten Bondowoso Tahun 2022
- Tabel 32 : Jumlah dan Persentase Penanganan Komplikasi Kebidanan menurut Jenis Kelamin, Kecamatan dan Puskesmas Kabupaten Bondowoso Tahun 2022
- Tabel 33 : Jumlah dan Persentase Penanganan Komplikasi Neonatal menurut Jenis Kelamin, Kecamatan dan Puskesmas Kabupaten Bondowoso Tahun 2022
- Tabel 34 : Jumlah Kematian Neonatal, Post Neonatal Bayi dan Balita menurut Jenis Kelamin, Kecamatan dan Puskesmas Kabupaten Bondowoso Tahun 2022
- Tabel 35 : Jumlah Kematian Neonatal, Bayi dan Balita menurut Penyebab Utama, Kecamatan dan Puskesmas Kabupaten Bondowoso Tahun 2022
- Tabel 36 : Jumlah Anak Balita menurut Penyebab Utama, Kecamatan dan Puskesmas Kabupaten Bondowoso Tahun 2022
- Tabel 37 : Bayi Berat Badan Lahir Rendah (BBLR) menurut Jenis Kelamin, Kecamatan dan Puskesmas Kabupaten Bondowoso Tahun 2022
- Tabel 38 : Cakupan Kunjungan Neonatal menurut Jenis Kelamin, Kecamatan dan Puskesmas Kabupaten Bondowoso Tahun 2022
- Tabel 39 : Bayi Baru Lahir Mendapat IMD dan Pemberian ASI Eksklusif pada bayi < 6 Bulan menurut Kecamatan dan Puskesmas Kabupaten Bondowoso Tahun 2022
- Tabel 40 : Cakupan Pelayanan Kesehatan Bayi menurut Jenis Kelamin, Kecamatan dan Puskesmas Kabupaten Bondowoso Tahun 2022
- Tabel 41 : Cakupan Desa/Kelurahan Universal Child Immunization (UCI) menurut Kecamatan dan Puskesmas Kabupaten Bondowoso Tahun 2022

- Tabel 42 : Cakupan Imunisasi Hepatitis B0 (0 - 7 Hari) dan BCG Pada Bayi menurut Jenis Kelamin, Kecamatan dan Puskesmas Kabupaten Bondowoso Tahun 2022
- Tabel 43 : Cakupan Imunisasi DPT-HB-Hib 3, Polio 4, Campak Rubela dan Imunisasi Dasar Lengkap Pada Bayi menurut Jenis Kelamin, Kecamatan dan Puskesmas Kabupaten Bondowoso Tahun 2022
- Tabel 44 : Cakupan Imunisasi Lanjutan DPT-HB-Hib 4 dan Campak Rubela 2 Pada Anak Usia Dibawah Dua Tahun (BADUTA) menurut Jenis Kelamin, Kecamatan dan Puskesmas Kabupaten Bondowoso Tahun 2022
- Tabel 45 : Cakupan Pemberian Vitamin A pada Bayi dan Anak Balita menurut Jenis Kelamin, Kecamatan dan Puskesmas Kabupaten Bondowoso Tahun 2022
- Tabel 46 : Cakupan Pelayanan Kesehatan Balita menurut Jenis Kelamin, Kecamatan dan Puskesmas Kabupaten Bondowoso Tahun 2022
- Tabel 47 : Jumlah Balita Ditimbang menurut Jenis Kelamin, Kecamatan dan Puskesmas Kabupaten Bondowoso Tahun 2022
- Tabel 48 : Status Gizi Balita Berdasarkan Indeks BB/U, TB/U, dan BB/TB menurut Kecamatan dan Puskesmas Kabupaten Bondowoso Tahun 2022
- Tabel 49 : Cakupan Pelayanan Kesehatan Peserta Didik SD/MI, SMP/MTS, SMA/MA Serta Usia Pendidikan Dasar menurut Kecamatan dan Puskesmas Kabupaten Bondowoso Tahun 2022
- Tabel 50 : Pelayanan Kesehatan Gigi dan Mulut menurut Kecamatan dan Puskesmas Kabupaten Bondowoso Tahun 2022
- Tabel 51 : Pelayanan Kesehatan Gigi dan Mulut Pada Anak SD & Setingkat menurut Jenis Kelamin, Kecamatan dan Puskesmas Kabupaten Bondowoso Tahun 2022
- Tabel 52 : Pelayanan Kesehatan Usia Produktif menurut Jenis Kelamin, Kecamatan dan Puskesmas Kabupaten Bondowoso Tahun 2022
- Tabel 53 : Calon Pengantin (CATIN) mendapatkan layanan kesehatan menurut Jenis Kelamin, Kecamatan dan Puskesmas Kabupaten Bondowoso Tahun 2022

- Tabel 54 : Cakupan Pelayanan Kesehatan Usia Lanjut menurut Jenis Kelamin, Kecamatan dan Puskesmas Kabupaten Bondowoso Tahun 2022
- Tabel 55 : Puskesmas yang Melaksanakan Kegiatan Pelayanan Kesehatan Keluarga Kabupaten Bondowoso Tahun 2022
- Tabel 56 : Jumlah Terduga Tuberkulosis, Kasus Tuberkulosis, Kasus Tuberkulosis Anak, Case Notification Rate (CNR) Per 100.000 Penduduk dan Case Detection Rate (CDR) Per Jenis Kelamin, Kecamatan dan Puskesmas Kabupaten Bondowoso Tahun 2022
- Tabel 57 : Angka Kesembuhan dan Pengobatan Lengkap Serta Keberhasilan Pengobatan Tuberkulosis menurut Jenis Kelamin, Kecamatan dan Puskesmas Kabupaten Bondowoso Tahun 2022
- Tabel 58 : Penemuan Kasus Pneumonia Balita menurut Jenis Kelamin, menurut Kecamatan dan Puskesmas Kabupaten Bondowoso Tahun 2022
- Tabel 59 : Jumlah Kasus HIV menurut Jenis Kelamin dan Kelompok Umur Kabupaten Bondowoso Tahun 2022
- Tabel 60 : Persentase ODHIV mendapatkan pengobatan menurut kecamatan dan Puskesmas Kabupaten Bondowoso Tahun 2022
- Tabel 61 : Kasus Diare yang dilayani menurut Kabupaten Bondowoso menurut Jenis Kelamin, Kecamatan dan Puskesmas Tahun 2022
- Tabel 62 : Deteksi Dini Hepatitis B pada Ibu Hamil menurut Kecamatan dan Puskesmas Kabupaten Bondowoso Tahun 2022
- Tabel 63 : Jumlah Bayi Yang Lahir dari Ibu Reaktif HbsaG dan mendapatkan HBIG Kabupaten Bondowoso Tahun 2022
- Tabel 64 : Kasus Kusta Baru menurut Jenis Kelamin, Kecamatan dan Puskesmas Kabupaten Bondowoso Tahun 2022
- Tabel 65 : Kasus Baru Kusta Cacat Tingkat 0, Cacat Tingkat 2 dan Penderita Kusta <15 Tahun menurut Kecamatan dan Puskesmas Kabupaten Bondowoso Tahun 2022
- Tabel 66 : Jumlah Kasus Terdaftar dan Angka Prevalensi Penyakit Kusta menurut Tipe/Jenis, Jenis Kelamin, Kecamatan dan Puskesmas Kabupaten Bondowoso Tahun 2022

- Tabel 67 : Penderita Kusta Selesai Berobat (Release From Treatment/RFT) menurut Jenis Kelamin, Kecamatan dan Puskesmas Kabupaten Bondowoso Tahun 2022
- Tabel 68 : Jumlah Kasus AFP (Non Polio) menurut Kecamatan dan Puskesmas Kabupaten Bondowoso Tahun 2022
- Tabel 69 : Jumlah Kasus Penyakit yang Dapat Dicegah dengan Imunisasi (PD3I) menurut Jenis Kelamin, Kecamatan dan Puskesmas Kabupaten Bondowoso Tahun 2022
- Tabel 70 : Kejadian Luar Biasa (KLB) di Desa / Kelurahan yang Ditangani < 24 jam Kabupaten Bondowoso Tahun 2022
- Tabel 71 : Jumlah Penderita dan Kematian pada KLB menurut Jenis Kejadian Luar Biasa (KLB) Kabupaten Bondowoso Tahun 2022
- Tabel 72 : Kasus Demam Berdarah Dengue (DBD) menurut Jenis Kelamin, Kecamatan dan Puskesmas Kabupaten Bondowoso Tahun 2022
- Tabel 73 : Kesakitan dan Kematian Akibat Malaria menurut Jenis Kelamin, Kecamatan dan Puskesmas Kabupaten Bondowoso Tahun 2022
- Tabel 74 : Penderita Kronis Filariasis Ditangani menurut Jenis Kelamin, Kecamatan dan Puskesmas Kabupaten Bondowoso Tahun 2022
- Tabel 75 : Pelayanan Kesehatan Penderita Hipertensi menurut Jenis Kelamin, Kecamatan dan Puskesmas Kabupaten Bondowoso Tahun 2022
- Tabel 76 : Pelayanan Kesehatan Penderita Diabetes Mellitus (DM) menurut Kecamatan dan Puskesmas Kabupaten Bondowoso Tahun 2022
- Tabel 77 : Cakupan Deteksi Dini Kanker Leher Rahim dengan Metode IVA dan Kanker Payudara dengan Pemeriksaan Klinis (SADANIS) menurut Kecamatan dan Puskesmas Kabupaten Bondowoso Tahun 2022
- Tabel 78 : Pelayanan Kesehatan Orang Dengan Gangguan Jiwa (ODGJ) Berat menurut Kecamatan dan Puskesmas Kabupaten Bondowoso Tahun 2022
- Tabel 79 : Persentase Sarana Air Minum yang diawasi/diperiksa kualitas Air minumnya sesuai standar Kabupaten Bondowoso Tahun 2022

- Tabel 80 : Jumlah KK dengan Akses terhadap Fasilitas Sanitasi yang Aman (Jamban Sehat) menurut Kecamatan dan Puskesmas Kabupaten Bondowoso Tahun 2022
- Tabel 81 : Sanitasi Total Berbasis Masyarakat dan Rumah Sehat menurut Kecamatan dan Puskesmas Kabupaten Bondowoso Tahun 2022
- Tabel 82 : Persentase Tempat Fasilitas Umum (TFU) yang dilakukan pengawasan sesuai standar menurut Kecamatan dan Puskesmas Kabupaten Bondowoso Tahun 2022
- Tabel 83 : Tempat Pengelolaan Pangan (TPP) yang Memenuhi Syarat Kesehatan menurut Kecamatan dan Puskesmas Kabupaten Bondowoso Tahun 2022
- Tabel 84 : Kasus COVID-19 menurut Kecamatan dan Puskesmas Kabupaten Bondowoso Tahun 2022
- Tabel 85 : Standar Pelayanan Minimal Kabupaten Bondowoso Tahun 2022
- Tabel 86 : Kasus COVID-19 berdasarkan Jenis Kelamin dan Kelompok Umur menurut Kecamatan dan Puskesmas Kabupaten Bondowoso Tahun 2022
- Tabel 87 : Cakupan Vaksinasi COVID-19 menurut kecamatan dan Faskes Pemberi Layanan Vaksinasi COVID-19 Kabupaten Bondowoso Tahun 2022

BAB I GAMBARAN UMUM

1.1 Kondisi Geografis dan Administrasi

Kabupaten Bondowoso merupakan wilayah dataran tinggi dengan 44,4% pegunungan dan perbukitan 30,7 % dataran rendah dan 24,9% dataran tinggi yang terletak pada posisi 7°50'10" sampai 7°56'41" Lintang Selatan , serta 113°48'10" sampai 113°48'26" Bujur Timur. Berdasarkan Peraturan Daerah Nomor: 3 Tahun 2019 luas wilayah administrasi wilayah Kabupaten Bondowoso, adalah seluas 1518,774 km². Wilayah administrasi Kabupaten Bondowoso terdiri dari 23 wilayah kecamatan, 209 desa dan 10 kelurahan. Beberapa sungai yang mengalir Kabupaten Bondowoso yaitu Sungai Deluang 30 km, Sungai Sampeyan 61 km, Sungai Mayang 56 km, Sungai Bedadung 70 km, Sungai Mrawan 32 km.

Tabel 1.1 Keadaan Umum Kabupaten Bondowoso

A. Geografis	:	Antara 7°50'10"-7°56'41" LS
		Antara 113°48'10"-113°48'26" BT
		Ketinggian rata-rata ± 253 m dpal
B. Batas Wilayah		
	Utara	: Kabupaten Situbondo
	Selatan	: Kabupaten Jember
	Timur	: Kabupaten Banyuwangi
	Barat	: Kabupaten Situbondo
C. Luas Wilayah	:	1.518,774 Km ²
D. Wilayah Administrasi Pemerintahan		
	Kecamatan	: 23 kecamatan
	Desa/Kelurahan	: 209 desa dan 10 kelurahan

Sumber Data : BPS Kabupaten Bondowoso Tahun 2022

1.2 Kondisi Demografi

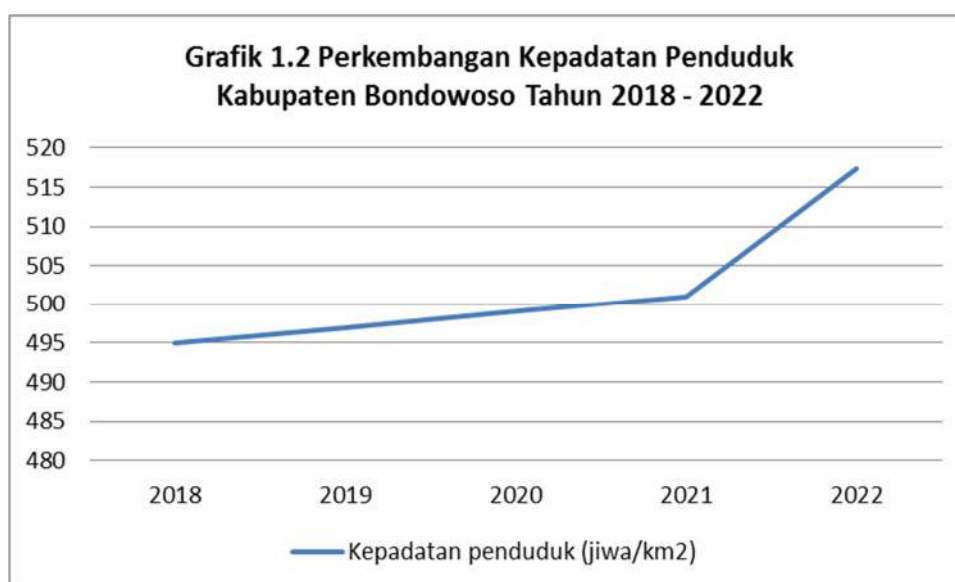
Berdasarkan hasil proyeksi penduduk yang diolah oleh Pusdatin Kementerian Kesehatan, jumlah penduduk Kabupaten Bondowoso Tahun 2022 adalah 785.692 jiwa yang terdiri dari 382.480 jiwa laki-

laki dan 403.212 jiwa perempuan. Berikut tabel yang berisi Jumlah Penduduk, Jumlah Rumah Tangga dan Kepadatan Penduduk di Kabupaten Bondowoso tahun 2018 – 2022.

Tabel 1.2. Perkembangan Jumlah Penduduk, Jumlah Rumah Tangga dan Kepadatan Penduduk di Kabupaten Bondowoso tahun 2018 – 2022

Uraian	2018	2019	2020	2021	2022
Jumlah penduduk (jiwa)	772.297	775.715	778.789	782.676	785.692
Jumlah rumah tangga (jiwa)	257.432	264.306	255.865	255.571	256.294
Kepadatan penduduk (jiwa/km ²)	495	497	499	501,7	517,3

Sumber Data : Pusdatin Kemenkes RI dari Proyeksi Penduduk Indonesia 2015-2045 Hasil SUPAS 2015



Berdasarkan Tabel 1.2 yang dituangkan dalam grafik 1.1 tampak bahwa laju perkembangan penduduk dan kepadatan penduduk dan rumah tangga mengalami peningkatan dalam lima tahun terakhir (2018-2022). Hal ini disebabkan karena angka kelahiran yang cukup tinggi dibanding dengan angka kematian serta banyaknya penduduk dari luar yang masuk Kabupaten Bondowoso. Hal itu juga membuat perkembangan kepadatan penduduk semakin meningkat setiap tahunnya seperti yang ada dalam grafik 1.2 (Tabel 1).

Tabel 1.3. Komposisi penduduk Kab. Bondowoso menurut umur dan jenis kelamin tahun 2022

NO	KELOMPOK UMUR (TAHUN)	JUMLAH PENDUDUK			
		LAKI-LAKI	PEREMPUAN	LAKI-LAKI +PEREMPUAN	RASIO JENIS KELAMIN
1	2	3	4	5	6
1	0 - 4	24.453	24.051	48.504	101,7
2	5 - 9	26.006	25.538	51.544	101,8
3	10 - 14	25.588	24.218	49.806	105,7
4	15 - 19	24.165	23.318	47.483	103,6
5	20 - 24	24.350	26.002	50.352	93,6
6	25 - 29	26.113	27.537	53.650	94,8
7	30 - 34	27.172	28.120	55.292	96,6
8	35 - 39	28.655	28.823	57.478	99,4
9	40 - 44	28.814	29.000	57.814	99,4
10	45 - 49	29.502	29.265	58.767	100,8
11	50 - 54	28.605	29.678	58.283	96,4
12	55 - 59	25.470	27.256	52.726	93,4
13	60 - 64	24.636	28.141	52.777	87,5
14	65 +	38.951	52.265	91.216	73,5
JUMLAH		382.480	403.212	785.692	94,86
ANGKA BEBAN TANGGUNGAN (<i>DEPENDENCY RATIO</i>)				44,26	

Sumber Data : Pusdatin Kemenkes RI dari Proyeksi Penduduk Indonesia 2015-2045 Hasil SUPAS 2015

Perkembangan penduduk menurut jenis kelamin dapat dilihat dari perkembangan ratio jenis kelamin, yaitu perbandingan penduduk laki-laki dengan penduduk perempuan. Berdasarkan Tabel 1.3 tampak bahwa rasio jenis kelamin penduduk Kabupaten Bondowoso tahun 2022 sebesar 94,86. Artinya, pada tahun 2022 setiap 100 penduduk di Kabupaten Bondowoso terdapat 95 laki-laki.

Indikator penting terkait distribusi penduduk menurut umur yang sering digunakan untuk mengetahui produktivitas penduduk yaitu angka beban tanggungan (*Dependency Ratio*). Bondowoso memiliki angka beban tanggungan sebesar 44,26. Hal ini berarti bahwa 100 penduduk Kabupaten Bondowoso yang produktif disamping menanggung dirinya sendiri juga menanggung 44 orang orang yang tidak produktif. Semakin tinggi angka beban tanggungan menunjukkan semakin tinggi beban yang harus ditanggung penduduk produktif untuk membiayai hidup penduduk yang belum produktif dan tidak produktif lagi.



Berdasarkan Grafik piramida di atas, tampak bahwa penduduk Kabupaten Bondowoso Tahun 2022 didominasi oleh penduduk usia anak, usia produktif, dan usia lanjut. Penduduk Kabupaten Bondowoso banyak terdapat pada kelompok umur 45-49 dan 50-54 tahun. Hal menarik yang dapat diamati pada piramida penduduk usia 65+ adalah penduduk perempuan jauh lebih tinggi dibandingkan dengan penduduk laki-laki artinya bahwa tingkat harapan hidup (*survival rate*) perempuan lebih tinggi daripada laki-laki.

1.3 Kondisi Sosial Ekonomi

Ekonomi Bondowoso tahun 2022 mengalami pertumbuhan sebesar 3,51 persen dibandingkan tahun 2021. Ekonomi Bondowoso tumbuh lebih cepat dibandingkan tahun 2021 yang tumbuh sebesar 3,49 persen. Pertumbuhan terjadi pada hampir semua lapangan usaha, kecuali Pertanian, Kehutanan, dan Perikanan. Dilihat dari sisi

produksi, struktur PDRB Bondowoso tahun 2022 didominasi lapangan usaha pertanian, kehutanan, dan perikanan sebesar 28,34 persen. Sementara dari sisi pengeluaran, komponen pengeluaran konsumsi rumah tangga sebesar 74,58 persen.3,49 persen (Berita Resmi Statistik Kabupaten Bondowoso No. 01/02/Th. IV, 28 Februari 2023).

Persentase penduduk 15 tahun keatas yang melek huruf laki-laki sebesar 86,27% lebih besar daripada perempuan yaitu sebesar 74,57%. Persentase pendidikan tertinggi yang ditamatkan paling tinggi penduduk Bondowoso yaitu memiliki ijazah SD sebesar 28,3% (Tabel 3).

BAB II

SARANA KESEHATAN

2.1 Puskesmas dan Jaringannya

Puskesmas menurut Permenkes Nomor 43 Tahun 2019 adalah fasilitas pelayanan kesehatan yang menyelenggarakan upaya kesehatan masyarakat dan upaya kesehatan perseorangan tingkat pertama, dengan lebih mengutamakan upaya promotif dan preventif di wilayah kerjanya. Puskesmas merupakan ujung tombak pelayanan kesehatan sampai di tingkat Kecamatan. Sebagai garda terdepan dalam penyelenggaraan upaya kesehatan dasar, puskesmas dituntut untuk dapat memberikan pelayanan kesehatan yang aman dan bermutu. Untuk menjamin pelayanan yang berkualitas dilakukan melalui mekanisme akreditasi. Puskesmas di Bondowoso telah terakreditasi semua sejumlah 25 Puskesmas. Pelayanan kesehatan di Kabupaten Bondowoso di dukung 25 Puskesmas Rawat Inap, 63 Puskesmas Pembantu (Pustu) dan 157 Pondok Kesehatan Desa (Ponkesdes).

Tabel 2.1. Rasio sarana kesehatan dasar terhadap penduduk di Kabupaten Bondowoso Tahun 2022

Sarana Kesehatan Dasar	Jumlah	Rasio per 100.000 penduduk
Puskesmas	25	3,18
Puskesmas Pembantu	63	8,02
Ponkesdes	157	19,98

Sumber: Sub Koordiantor Yankes Primer

Cakupan Kunjungan Rawat Jalan dan Rawat Inap di Sarana Pelayanan Kesehatan Pada tahun 2022 pandemi (COVID-19) yang merupakan *Global Pandemic* sesuai WHO secara faktual masih terjadi dan belum berakhir di Indonesia sehingga mempengaruhi jumlah jumlah kunjungan rawat jalan dan rawat inap di Puskesmas. Jumlah kunjungan di tahun 2022 mengalami peningkatan dibandingkan tahun 2021 yaitu rawat jalan 719.495 orang, sedangkan rawat inap sebanyak 43.058 orang, hal ini menunjukkan bahwa masyarakat mulai berani untuk mengakses pelayanan kesehatan walaupun

pandemi Covid-19 belum berakhir sehingga jumlah kunjungan rawat jalan meningkat dibandingkan Tahun 2021.

2.2 Rumah Sakit

Rumah Sakit adalah institusi pelayanan kesehatan yang menyelenggarakan pelayanan kesehatan perorangan secara paripurna yang menyediakan pelayanan rawat inap, rawat jalan, dan gawat darurat. Kabupaten Bondowoso memiliki 3 buah Rumah Sakit yaitu Rumah Sakit Umum Dr. H. Koesnadi, Rumah Sakit Bhayangkara, dan Rumah Sakit Mitra Medika. Peningkatan kunjungan rawat jalan di Rumah Sakit Umum Dr. H. Koesnadi Bondowoso pada tahun 2022 sebanyak 86.516 orang (Tahun 2021 adalah 69.785) sedangkan jumlah pasien rawat inap menjadi 13.682 orang (Tahun 2021 adalah 10.450). Untuk RS Bhayangkara rawat jalan Tahun 2021 sejumlah 86.080 (tahun 2021 adalah 70.576) dan rawat inap 8381 (tahun 2021 adalah 6894). Disisi lain untuk RS. Mitra Medika rawat jalan sejumlah 8186 pasien dan rawat inap sejumlah 9202 jumlah ini menurun jika dibandingkan dengan tahun 2021 (Tabel 5).

Jumlah kunjungan gangguan jiwa di sarana pelayanan kesehatan Tahun 2022 secara keseluruhan baik di Puskesmas maupun Rumah Sakit mengalami penurunan dari tahun 2021 sejumlah 9261 orang menjadi 8493 di Tahun 2022 (Tabel 5).

Gross Death Rate (GDR) merupakan salah satu indikator mutu pelayanan di Rumah Sakit. GDR adalah angka kematian umum di Rumah Sakit untuk tiap 1.000 penderita keluar, sedangkan NDR (Net Death Rate) adalah angka kematian ≥ 48 jam setelah dirawat di Rumah Sakit untuk tiap 1.000 penderita keluar. GDR dari RS. Dr.H Koesnadi 59.3%, RS. Bhayangkara 24% dan RS. Mitra Medika 10,8%. Untuk NDR RS. Dr.H Koesnadi 31,8%, RS. Bhayangkara 13,4% dan RS. Mitra Medika 4,2% (Tabel 7).

Kinerja (performance) pelayanan kesehatan rumah sakit menjadi isu utama untuk mengukur mutu pelayanan. Hal tersebut sebagai konsekuensi tuntutan masyarakat terhadap kebutuhan akan pelayanan prima. Mutu tidak terpisahkan dari standar, karena kinerja diukur berdasarkan standar. Kinerja pelayanan kesehatan di Rumah Sakit dapat dilihat dari beberapa Indikator sebagai berikut :

a. Bed Occupancy Rate (BOR)

Pemanfaatan fasilitas pelayanan Rumah Sakit oleh penduduk diukur dengan BOR. BOR RSUD Dr. H. Koesnadi Bondowoso pada tahun 2022 adalah 55,3%. BOR RS Bhayangkara Bondowoso pada tahun 2022 adalah 69%. BOR RS Mitra Medika tahun 2022 adalah 61% (Tabel 8). Secara keseluruhan BOR di ketiga Rumah Sakit mengalami kenaikan di Tahun 2022 berarti prosentase pemanfaatan tempat tidur rumah sakit meningkat.

b. Average Length of Stay (ALOS)

Lamanya pasien dirawat di Rumah Sakit (ALOS) RSUD Dr.H.Koesnadi Bondowoso pada tahun 2022 adalah 4. Ini artinya lama rawat pasien di Rumah Sakit antara 4 hari. LOS untuk RS Bhayangkara Bondowoso pada tahun 2022 adalah 2. LOS untuk RS Mitra Medika adalah 3 (Tabel 8). Indikator memberikan gambaran tingkat efisiensi dan gambaran mutu pelayanan. Secara umum nilai ALOS yang ideal antara 6-9 hari (Depkes RI. 2005, Kementerian Kesehatan 2011).

c. BTO (Bed Turn Over)

Angka perputaran tempat tidur atau frekuensi pemakaian tempat tidur pada satu periode, Idealnya dalam satu tahun, satu tempat tidur rata-rata dipakai 40-50 kali. Rumus BTO = Jumlah pasien keluar (hidup + mati) / Jumlah tempat tidur. Pada tahun 2022 didapatkan nilai BTO sebesar 62 kali dan mengalami peningkatan dari tahun sebelumnya. Angka tersebut melebihi standar nasional 40-50.

d. Turn Over Interval (TOI)

TOI RSUD Dr.H.Koesnadi Bondowoso pada tahun 2022 adalah 3. TOI untuk RS Bhayangkara Bondowoso pada tahun 2022 adalah 2 sedangkan untuk TOI untuk RS Mitra Medika 2 (Tabel 8). Indikator ini memberikan gambaran tingkat efisiensi penggunaan tempat tidur. Idealnya tempat tidur kosong tidak terisi pada kisaran 1-3 hari (Kementerian Kesehatan 2011). Berikut rangkuman dari capaian indikator kinerja pelayanan Rumah Sakit:

Tabel 2.2. Indikator Kinerja Pelayanan Rumah Sakit di Kabupaten Bondowoso Tahun 2022

Indikator	Tahun 2022	Standar Kemenkes
BOR	59,7%	60-85%
BTO	62	40-50 Kali
TOI	2	1-3 Hari
ALOS	3	6 – 9 hari

Sumber: Sub Koordinator Pelayanan Kesehatan Rujukan

2.3 Sarana Kefarmasian

Ketersediaan Obat dan Vaksin di Puskesmas meliputi obat esensial diupayakan tersedia di fasilitas kesehatan sesuai fungsi dan tingkatannya. Pengendalian ketersediaan obat esensial sangat diperlukan untuk memastikan ketersediaan dan mutu obat esensial sesuai dengan standar di fasilitas kesehatan. Persentase ketersediaan obat esensial di 25 Puskesmas mencapai 97,5% dikarenakan ada satu item obat yang tidak ada yaitu salbutamol (Tabel 10).

Ketersediaan Vaksin Imunisasi Dasar Lengkap (IDL) di Puskesmas mendukung upaya dalam pelayanan kesehatan. Imunisasi Dasar merupakan imunisasi awal yang diberikan kepada bayi sebelum berusia satu tahun. Pada kondisi ini diharapkan sistem kekebalan tubuh dapat bekerja secara optimal. Setiap bayi (usia 0-11 bulan) diwajibkan untuk mendapatkan imunisasi dasar lengkap yang terdiri dari 1 dosis Hepatitis B, 1 dosis BCG, 3 dosis DPT-HB-HiB, 4 dosis polio tetes, dan 1 dosis campak/MR (Kemenkes RI, 2018) Persentase Puskesmas dengan ketersediaan Vaksin Imunisasi Dasar Lengkap (IDL) di Kabupaten Bondowoso mencapai 100% (Tabel 11).

Sarana farmasi dan perbekalan kesehatan dapat digolongkan menjadi 3 (tiga) kategori yaitu:

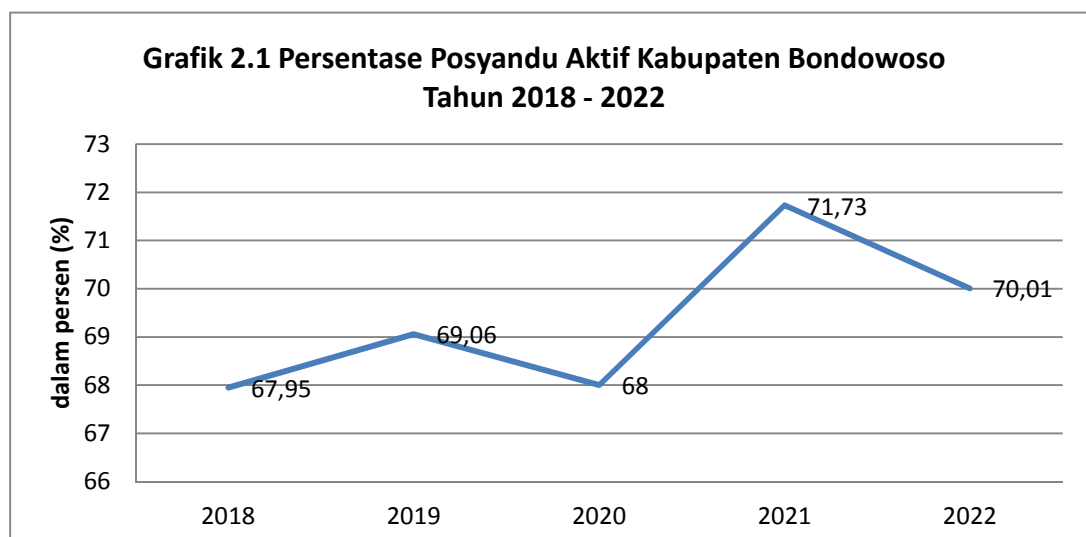
1. sarana produksi yaitu sarana yang digunakan untuk memproduksi obat, bahan baku obat, obat tradisional dan kosmetika yang termasuk sarana produksi kefarmasian antara lain Industri Farmasi, Industri Obat Tradisional (IOT), Industri Ekstrak Bahan Alam (IEBA), Usaha Mikro Obat Tradisional (UMOT), Produksi Alat Kesehatan di Kabupaten Bondowoso masih belum ada sarana produksi

2. Sarana distribusi sarana yang digunakan untuk mendistribusikan atau menyalurkan sediaan farmasi alat kesehatan meliputi Pedagang Besar Farmasi (PBF) dan Penyalur Alat Kesehatan (PAK) di Kabupaten Bondowoso ada 2 PBF dan 1 PAK.
3. Sarana pelayanan kefarmasian sarana yang digunakan untuk menyelenggarakan pelayanan kefarmasian, meliputi: apotek, apotek PRB, toko obat dan toko alkes. Apotek di Kabupaten Bondowoso sejumlah 51, toko obat 1 sedangkan toko alkes tidak ada.

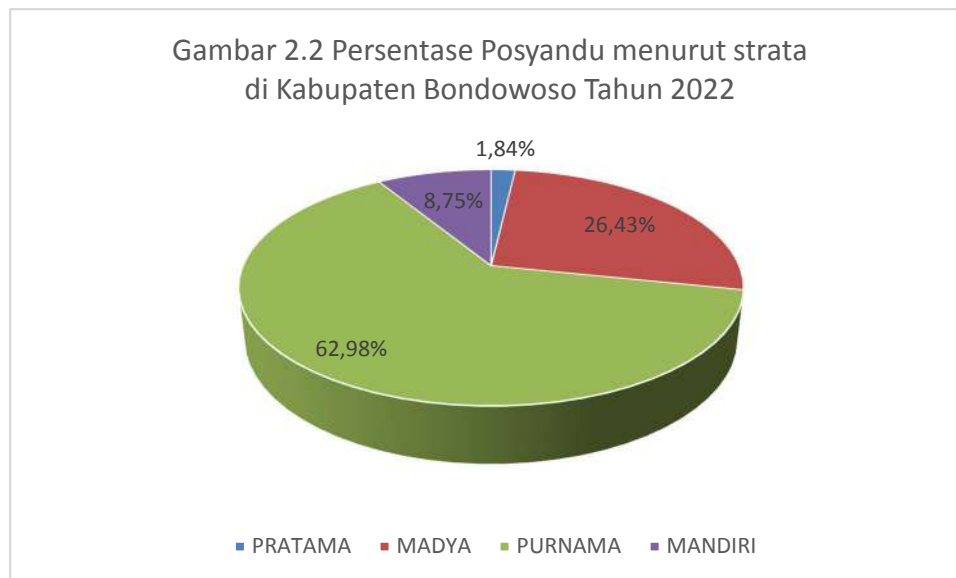
2.4 Upaya Kesehatan Bersumberdaya Masyarakat

2.3.1 Posyandu

Posyandu merupakan Upaya Kesehatan Bersumberdaya Masyarakat (UKBM) yang dikelola dari, oleh, untuk, dan bersama masyarakat agar bisa memberikan pelayanan kesehatan dasar. Mulai dari mendukung program tumbuh kembang anak, pemberian vaksin dan imunisasi sampai asupan gizi bagi ibu dan anak. Upaya Kesehatan Bersumberdaya Masyarakat (UKBM) adalah suatu upaya kesehatan yang dikelola dan diselenggarakan dari, oleh dan bersama masyarakat guna memberdayakan masyarakat dan memberikan kemudahan kepada masyarakat dalam memperoleh pelayanan kesehatan dasar. Indikator peran serta aktif masyarakat dalam pengembangan Upaya Kesehatan Bersumberdaya Masyarakat (UKBM) yaitu adanya Posyandu di desa/kelurahan serta adanya Desa Siaga Posyandu merupakan ujung tombak terbentuknya desa siaga yang pada akhirnya akan terbentuk Kabupaten Sehat.



Pada grafik diatas tampak bahwa jumlah Posyandu Aktif pada Tahun 2022 mengalami penurunan dikarenakan adanya perubahan instrumen penilaian kriteria posyandu aktif, pada instrumen yang baru terdapat item penilaian Inovasi dan adanya beberapa sarana pada poin adaptasi kebiasaan baru pada masa pandemi COVID-19 yang sudah rusak. Jumlah Posyandu yang ada di Kabupaten Bondowoso tahun 2021 sebanyak 1.091 Posyandu. Dari jumlah tersebut, Posyandu aktif sebanyak 765 Posyandu (70,01%) (tabel 12).



Pada Gambar 2.2 tampak bahwa jumlah Posyandu menurut Strata di Kabupaten Bondowoso dapat diketahui bahwa yang terbanyak adalah Posyandu strata Purnama sejumlah 696 (63,79%), sedangkan Posyandu Pratama sudah semakin sedikit dibandingkan dengan Tahun 2021 yaitu 13 Posyandu hal ini menunjukkan bahwa strata posyandu sudah lebih baik daripada tahun kemarin sedangkan untuk Posyandu strata Mandiri masih 6,32% atau 69 Posyandu (Tabel 12).

2.3.2 Posbindu PTM

Posbindu PTM adalah pos pembinaan terpadu penyakit tidak menular. Kegiatan posbindu yaitu skrining faktor resiko penyakit tdk menular, antara lain timbang BB, TB, Lingkar perut, Pengukuran Tekanan Darah dan cek laboratorium sederhana yaitu Gula Darah. Kelompok PTM Utama adalah diabetes melitus (DM), kanker, penyakit jantung dan pembuluh darah (PJPD), penyakit paru obstruktif kronis (PPOK), dan gangguan akibat kecelakaan dan tindak kekerasan. Posbindu PTM merupakan peran serta masyarakat dalam melakukan

kegiatan deteksi dini dan pemantauan faktor risiko PTM utama yang dilaksanakan secara terpadu, rutin, dan periodik. Di Kabupaten Bondowoso jumlah Posbindu PTM tahun 2022 yaitu sebanyak 219 Posbindu PTM (tabel 12).

BAB III

TENAGA KESEHATAN

Sumber Daya Manusia (SDM) kesehatan adalah komponen kunci untuk menggerakkan pembangunan kesehatan. SDM Kesehatan berperan meningkatkan kesadaran, kemauan dan kemampuan hidup sehat bagi setiap orang agar terwujud derajat kesehatan yang optimal. Sumber Daya Manusia (SDM) Bidang Kesehatan adalah tenaga kesehatan dan non kesehatan (termasuk struktural dan non fungsional). Status tenaga kesehatan tersebut adalah ASN dan Non ASN. Dinas Kesehatan Kabupaten Bondowoso adalah Dinas Kesehatan Tipe A, dengan Struktur organisasi yang terdiri dari 1 Sekretariat yang membawahi 3 Subbagian dan 4 Bidang yang membawahi masing – masing 4 Sub Koordinasi, dan masing – masing terdiri dari beberapa staf. Keadaan SDM di Dinas Kesehatan Kabupaten Bondowoso pada tahun 2022 adalah sebanyak 111 orang.

Pada tahun 2019-2022 Dinas Kesehatan Kabupaten Bondowoso melakukan *coaching clinic* antara Kementrian Pendayagunaan Aparatur Negara dan Reformasi Birokrasi dan Kementrian Kesehatan dengan hasil pengadaan formasi ASN sebagai dasar Dokumen Perencanaan Kebutuhan SDM Kesehatan. Pemenuhan kebutuhan ASN menggunakan metode pengangkatan CPNS dari tahun 2019 semakin meningkat dan terbanyak di tahun 2021 yaitu sebanyak 154 orang, dengan rincian Perawat sebanyak 53 orang, Bidan sebanyak 52 orang, dan Penyuluh Kesehatan Masyarakat sebanyak 23 orang. Pada tahun 2022 Kementerian Kesehatan melaksanakan kegiatan Pemetaan Kebutuhan Tenaga Kesehatan dalam rangka Pemenuhan Tenaga Kesehatan melalui Pengadaan PPPK Tahun 2022 Adapun formasi tenaga kesehatan di Puskesmas untuk kebutuhan rekrutmen PPPK tahun 2022 ini adalah sebanyak 85 orang dengan tenaga kesehatan terbanyak adalah Perawat terampil sebanyak 31 orang dan Bidan sebanyak 21 orang.

Tabel 3.2. Persebaran SDM Kesehatan di Kabupaten Bondowoso Tahun 2022

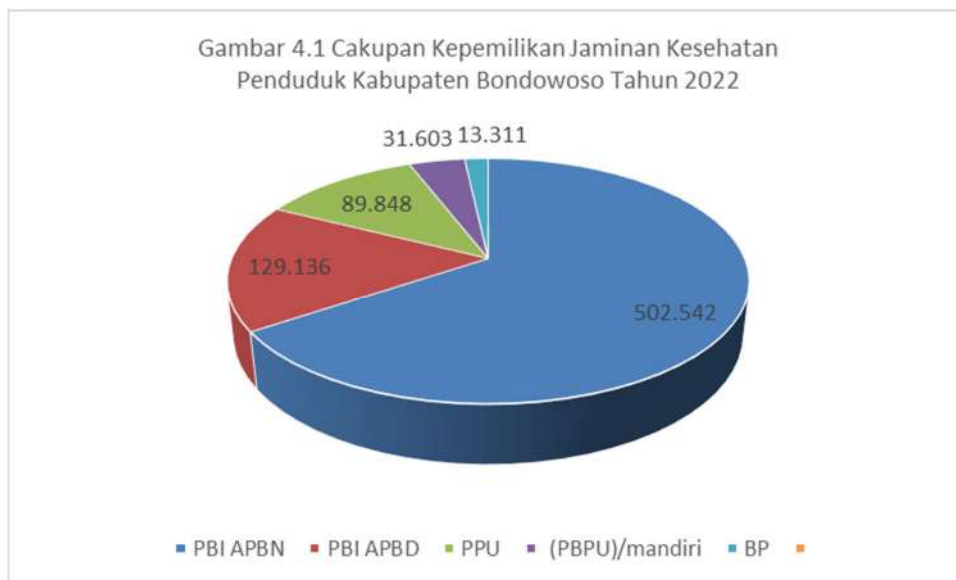
No	Jenis SDM Kesehatan	Dinkes	Puske smas	UPT Labkesda	UPT IFK	UPT PTO	PSC 119	RS (semua RS di Kab. Bondowoso)
1.	Dokter spesialis	0	0	0	0	0	0	83
2.	Dokter umum	0	59	0	0	1	0	32
3.	Dokter gigi (termasuk Drg Spesialis)	0	35	0	0	0	0	8
4.	Bidan	0	565	0	0	0	5	105
5.	Perawat	2	640	0	0	1	5	516
6.	Tenaga Kefarmasian	0	21	0	1	0	0	57
7.	Apoteker	2	19	0	3	2	0	19
8.	Sanitarian	3	31	0	0	0	0	6
9.	Tenaga gizi	0	47	0	0	0	0	16
10.	Tenaga Keterampilan Fisik	0	0	0	0	0	0	15
11.	Ahli Laboratorium Medik	0	30	6	0	0	0	26
12.	Penyuluh Kesehatan Masyarakat	1	0	0	0	0	0	0
13.	Teknisi Elektromedik	1	0	0	0	0	0	0
14.	Administrator kesehatan	10	0	0	0	0	0	0
12.	Tenaga Non Kesehatan (termasuk struktural dan non fungsional)	92	365	5	8	10	9	608
JUMLAH		111	1812	11	12	14	19	1491

Sumber: Sub Koordinator SDMk

BAB IV PEMBIAYAAN KESEHATAN

4.1 Peserta Jaminan Kesehatan

Peserta Program JKN terdiri atas 2 kelompok yaitu: Peserta Penerima Bantuan Iuran (PBI) jaminan kesehatan dan peserta bukan penerima bantuan iuran (non PBI). Peserta PBI Jaminan kesehatan adalah fakir miskin dan orang tidak mampu, sedangkan peserta non PBI adalah Pekerja Penerima Upah (PPU) dan anggota keluarganya, Pekerja Bukan Penerima Upah (PBPU) dan anggota keluarganya, serta Bukan Pekerja (BP) dan anggota keluarganya. Pada tahun 2022 Kabupaten Bondowoso sudah mendapatkan predikat *Universal Health Coverage* (UHC) dengan data per Desember 2022 ada 766.440 jiwa yang masuk Jaminan Kesehatan Nasional dengan rincian 502.542 (65,57%) jiwa (Penerima Bantuan Iuran (PBI) APBN dan PBI APBD : 129.136 jiwa, Pekerja penerima upah (PPU) : 89.848 Jiwa, Pekerja bukan penerima upah (PBPU)/mandiri: 31.603 Jiwa dan Bukan Pekerja(BP) :13.311 (Tabel 19). Adapun cakupan kepemilikan Jaminan Kesehatan Penduduk Tahun 2022 dapat dilihat pada grafik dibawah ini atau tabel 19 pada lampiran.



4.2 Anggaran Kesehatan

Anggaran Dinas Kesehatan Kabupaten Bondowoso untuk belanja langsung dan tidak langsung. Belanja langsung berasal dari :

- a. Dana Alokasi Umum (DAU)
- b. DAK
- c. APBN (Pajak Rokok, Cukai, JKN Puskesmas)
- d. APBD Propinsi termasuk BK (Bantuan Keuangan) Propinsi

Tabel 4.1 Anggaran Kesehatan Kabupaten Bondowoso Tahun 2018 – 2022

URAIAN	JUMLAH (Rp)				
	2018	2019	2020	2021	2022
Anggaran Kab. Bondowoso	2.171.884.322.387	2.360.970.337.728	2.084.099.591.040,77	2.079.280.000.000	1.972.494.059.906
Anggaran Dinkes (Langsung+Tdk Langsung)	184.829.296.520	212.017.288.271,19	241.419.542.737,94	199.166.606.027	205.948.428.096
Anggaran RSU (Langsung+Tdk Langsung)	139.449.851.929	146.769.621.535,15	171.112.868.507,64	228.582.237.243	198.526.719.488
Total Anggaran Kesehatan (Dinkes+RSU)	324.279.148.449	358.786.909.806,34	412.532.411.245,58	427.748.843.270	404.475.147.584

BAB V

KESEHATAN KELUARGA

5.1 Kesehatan Ibu

1. Angka Kematian Ibu

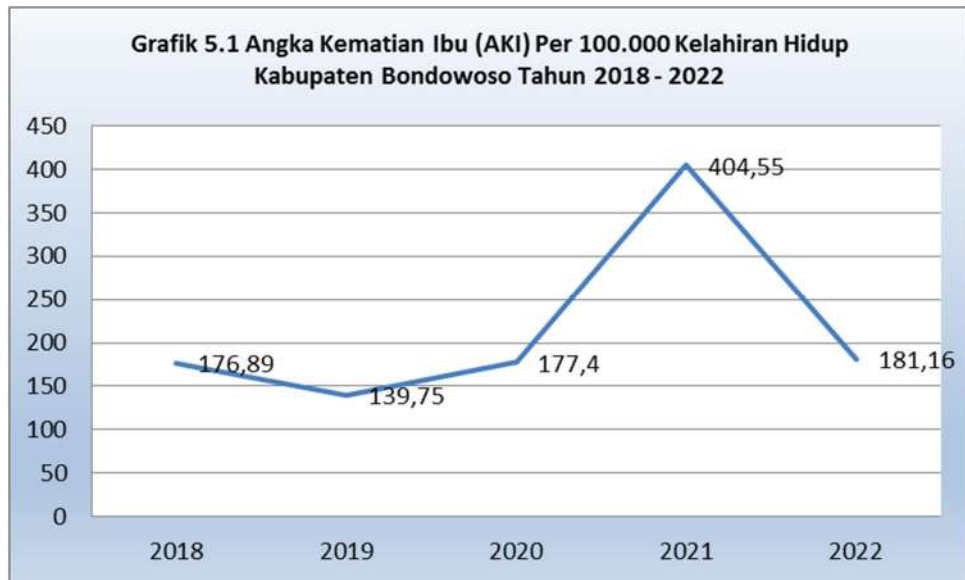
Menurut *World Health Organization* (WHO) kesehatan ibu merupakan kunci bagi kesehatan generasi penerusnya, ibu yang sehat ketika hamil, aman ketika melahirkan, pada umumnya akan melahirkan bayi yang sehat. Oleh sebab itu angka kesakitan dan kematian ibu merupakan indikator yang penting untuk menggambarkan status kesehatan maternal. Agar posisi alamiah ini berjalan dengan lancar dan baik dan tidak berkembang menjadi keadaan patologis, diperlukan upaya sejak dini yaitu berupa asuhan kebidanan secara menyeluruh dan berkesinambungan serta upaya untuk menurunkan Angka Kematian Ibu (AKI) dan Angka Kematian Bayi (AKB). Salah satu indikator derajat kesehatan masyarakat adalah AKI dan AKB. Makin tinggi angka kematian ibu dan bayi di suatu negara maka dapat dipastikan bahwa derajat kesehatan negara tersebut buruk.

Angka Kematian Ibu di Kabupaten Bondowoso pada tahun 2022 menurun dibandingkan dengan Tahun 2021. Pada tahun 2021 jumlah kematian Ibu meningkat drastis menjadi 43 orang dikarenakan banyaknya Ibu hamil yang terkonfirmasi Covid-19 sebanyak 30 kasus kematian Ibu (282,24/100.000 KH) disebabkan oleh Covid-19 sedangkan pada Tahun 2022 kasus Covid-19 sudah mulai menurun sehingga AKI juga menurun menjadi 17 orang (181,16/100.000 KH).

Adapun penyebab kematian ibu pada Tahun 2022 terbesar adalah karena penyebab lain-lain 35,29%, perdarahan 29,41% selanjutnya disusul gangguan hipertensi 17,65% diantaranya TBC, HIV dan demam berdarah. Penyebab lain-lain termasuk didalamnya abses retrofaring, emboli dan hiperemesis.

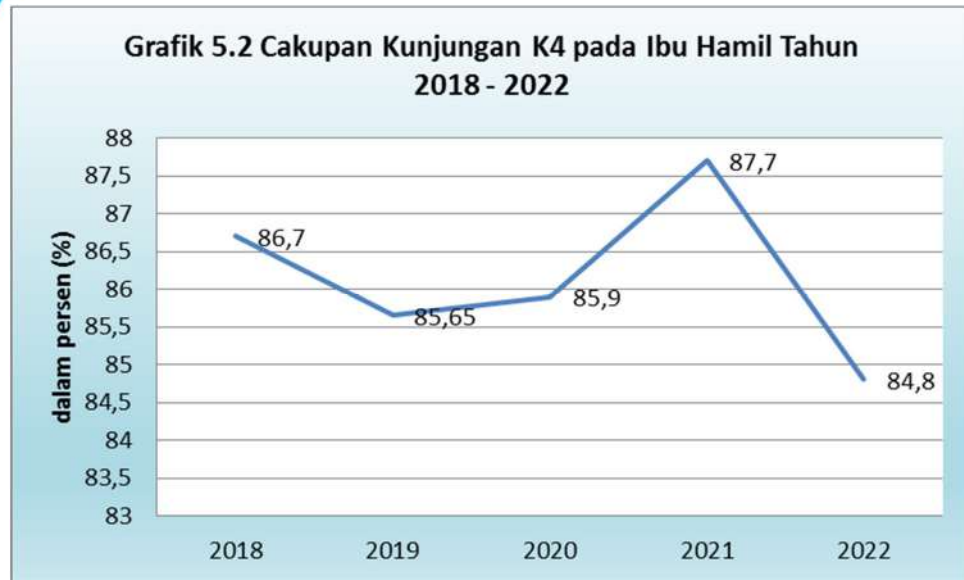
Beberapa kegiatan telah dilaksanakan di Kabupaten Bondowoso dalam rangka menurunkan AKI antara lain melalui Pemantauan ibu hamil melalui ANC terpadu lebih ditingkatkan, Deteksi dini bumil resti dan Rujukan dini terencana pada kasus resti dan komplikasi, kunjungan rumah pada ibu hamil, pendampingan Ibu hamil, Mengaktifkan P4K, Meningkatkan Pemantauan wilayah setempat (SIBUBA). Hal utama yang perlu dilakukan adalah dengan memaksimalkan kegiatan STOP BERDUKA

(Sinergi Total Pencegahan Bersalin di Dukun Bayi dan Selamatkan Ibu) sampai tingkat desa, kalakarya penanganan gawat darurat maternal, peningkatan sosialisasi Rumah Tunggu Kelahiran (RTK) untuk ibu melahirkan dari keluarga miskin.



2. Pelayanan Kesehatan Pada Ibu Hamil

Pelayanan kesehatan ibu hamil merupakan pelayanan yang diberikan oleh tenaga kesehatan untuk ibu selama masa kehamilan, dilaksanakan sesuai dengan standar pelayanan antenatal yang ditetapkan dalam standar pelayanan kesehatan. Ibu hamil mendapatkan pelayanan antenatal sesuai standar (10T) paling sedikit empat kali, dengan distribusi pemberian pelayanan yang dianjurkan adalah minimal satu kali pada trimester pertama satu kali pada trimester kedua dan dua kali pada trimester ketiga umur kehamilan. Persentase Ibu hamil yang mendapatkan pelayanan K-4 dapat dijadikan indikator dalam melihat akses dan cakupan pelayanan kesehatan ibu. Berikut cakupan K4 pada Ibu Hamil di Kabupaten Bondowoso :

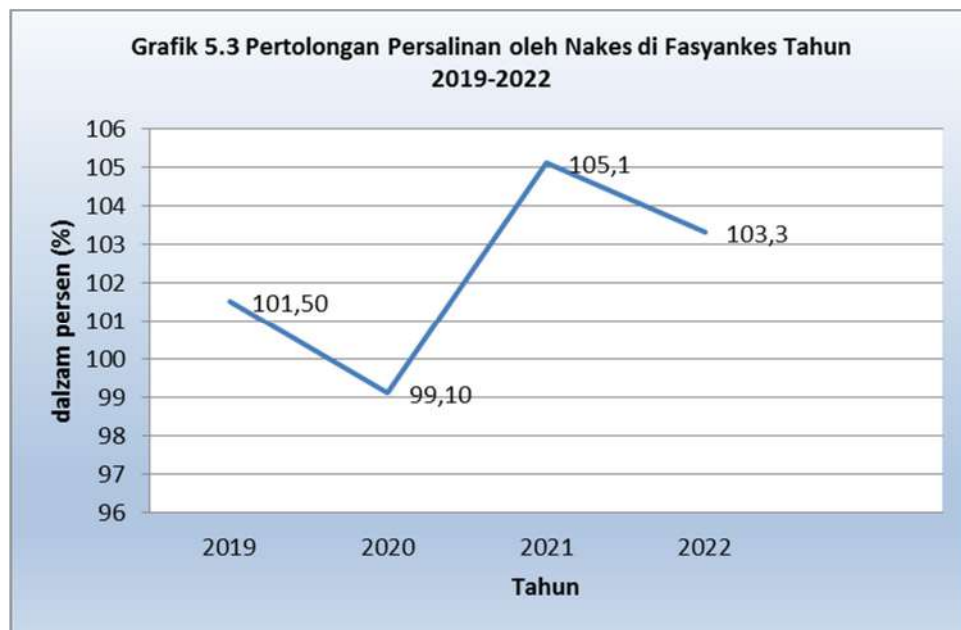


Pada Gambar 5.2 tampak bahwa Cakupan K-4 di Kabupaten Bondowoso pada tahun 2022 menurun dibanding tahun 2021 cakupan kunjungan K-4 pada tahun 2021 sebesar 84,8% (Tabel 24). Adapun penyebab cakupan K4 belum mencapai target Standar Pelayanan Minimal (SPM) yang mengharuskan semua ibu hamil mendapat pelayanan kesehatan adalah masih banyak Ibu yang memeriksakan kehamilan ke tenaga kesehatan setelah kehamilan 3 bulan, K1 Murni 9813 ibu hamil, K1 Akses 1419 ibu hamil, Adanya persalinan Prematur 336 ibu hamil dan ibu hamil Abortus 350 ibu hamil.

Mulai tahun 2022 layanan *antenatal care* untuk Kunjungan ke-6 (K6) telah diakomodir juga di Puskesmas. Kunjungan ke-6 (K6) kontak ibu hamil dengan tenaga kesehatan yang memiliki kompetensi klinis/kebidanan untuk mendapatkan pelayanan antenatal terpadu dan komprehensif sesuai standar selama kehamilannya minimal 6 kali selama kehamilannya dengan distribusi waktu: 2 kali pada trimester kesatu (0-12 minggu), 1 kali pada trimester kedua (>12minggu - 24 minggu), dan 3 kali pada trimester ketiga (>24 minggu sampai dengan kelahiran), dimana minimal 2 kali ibu hamil harus kontak dengan dokter (1 kali di trimester 1 dan 1 kali di trimester 3). Kunjungan antenatal bisa lebih dari 6 (enam) kali sesuai kebutuhan dan jika ada keluhan, penyakit atau gangguan kehamilan. Jika kehamilan sudah mencapai 40 minggu, maka harus dirujuk untuk diputuskan terminasi kehamilannya. Cakupan K6 di Kabupaten Bondowoso mencapai 52,7%(Tabel 24).

3. Pelayanan Kesehatan Ibu Bersalin

Capaian pertolongan persalinan oleh tenaga kesehatan menggambarkan tingkat perlindungan dalam pelayanan kesehatan ibu bersalin. Cakupan pertolongan persalinan oleh tenaga kesehatan di fasilitas pelayanan kesehatan di Kabupaten Bondowoso pada tahun 2022 mencapai 103,3%, dari target sasaran 9853 ibu bersalin, yang ditolong tenaga kesehatan adalah 10.179 orang (Tabel 24). Capaiannya melebihi 100 % dikarenakan jumlah ibu melahirkan riil lebih besar daripada jumlah sasaran ibu melahirkan pada tahun 2022.



Berdasarkan gambar 5.3 dapat diketahui bahwa cakupan ibu bersalin yang ditolong oleh Tenaga Kesehatan tahun 2022 Capaiannya melebihi 100 % hal ini menunjukkan hasil positif dari beberapa kegiatan yang dilaksanakan oleh Dinas Kesehatan Kabupaten Bondowoso untuk meningkatkan kesadaran masyarakat untuk melakukan persalinan di tenaga kesehatan demi mencegah adanya kematian ibu dan bayi.

4. Pelayanan Ibu Nifas

Pelaksanaan pelayanan ibu nifas yaitu pelayanan kesehatan yang diberikan kepada ibu mulai dari 6 jam sampai dengan 42 hari setelah melahirkan sesuai standar oleh tenaga kesehatan. Pelayanan nifas minimal 3 (tiga) kali yaitu kunjungan nifas yang pertama (KF1) pada waktu 6 jam setelah melahirkan sampai 3 hari, kunjungan nifas kedua (KF2) dalam waktu 2 (dua) minggu setelah melahirkan (8-14 hari) dan kunjungan nifas ketiga (KF3) dalam waktu 6 (enam) minggu post

partum (36-42 hari). Pelayanan kesehatan bagi ibu dan bayi dalam masa nifas dilakukan untuk membantu proses ibu dan bayi dalam proses pemulihan, penjelasan mengenai perawatan pada tali pusat, deteksi dini kejadian abnormal masa nifas, penanganan dan rujukan terhadap kejadian tak diinginkan yang bisa terjadi, kesehatan secara umum, kebersihan individu, kebutuhan gizi, perawatan bayi, pemberian ASI, imunisasi dan KB. Capaian cakupan pelayanan Nifas di Kabupaten Bondowoso sudah melebihi target 100% dari KF1 105,7% dan KF Lengkap 103,1% (Tabel 24).

5. Persentase Ibu Nifas mendapat vitamin A

Vitamin A berperan penting dalam pemeliharaan sistem imun, juga dapat melindungi komplikasi buruk yang berhubungan dengan penyakit pada anak seperti campak dan diare, berperan melawan xerophthalmia dan buta senja. Selain itu juga berperan penting untuk memelihara kesehatan ibu selama hamil dan menyusui. Untuk mencukupi kebutuhan vitamin A bagi ibu nifas, sejak tahun 1996, di Indonesia telah dilakukan program pemberian dua kapsul vitamin A dosis tinggi dengan takaran 200.000 IU untuk ibu nifas, yang diberikan 1 kapsul segera setelah melahirkan dan 1 kapsul pada hari berikutnya tidak lebih dari 6 minggu. Ibu Nifas yang mendapat vitamin A di Bondowoso mencapai 105,7% (Tabel 24).

6. Persentase Cakupan Td Ibu Hamil dan Wanita Usia Subur

Persentase Cakupan Td Ibu Hamil di Kabupaten Bondowoso Td1 sebesar 1,4%, Td2 4,3%, Td3 12,6%, Td4 21,3%, Td5 48,1% dan Td2+ sebesar 86,2% (Tabel 25), sedangkan persentase cakupan Td Wanita Usia Subur Td1 sebesar 3,2%, Td2 5,7%, Td3 11,9%, Td4 25,8%, Td5 70% (Tabel 26). Persentase Cakupan Td Wanita Usia Subur hamil dan tidak hamil di Kabupaten Bondowoso Td1 sebesar 3,3%, Td2 6%, Td3 12,8%, Td4 27,4%, dan Td5 73,7% (Tabel 27)

7. Persentase Ibu Hamil yang Mendapatkan Tablet Tambah Darah

Ibu hamil sangat membutuhkan tablet tambah darah (Fe) selama masa kehamilannya untuk mencegah terjadinya anemia gizi pada ibu hamil. Berdasarkan laporan Puskesmas di Kabupaten Bondowoso

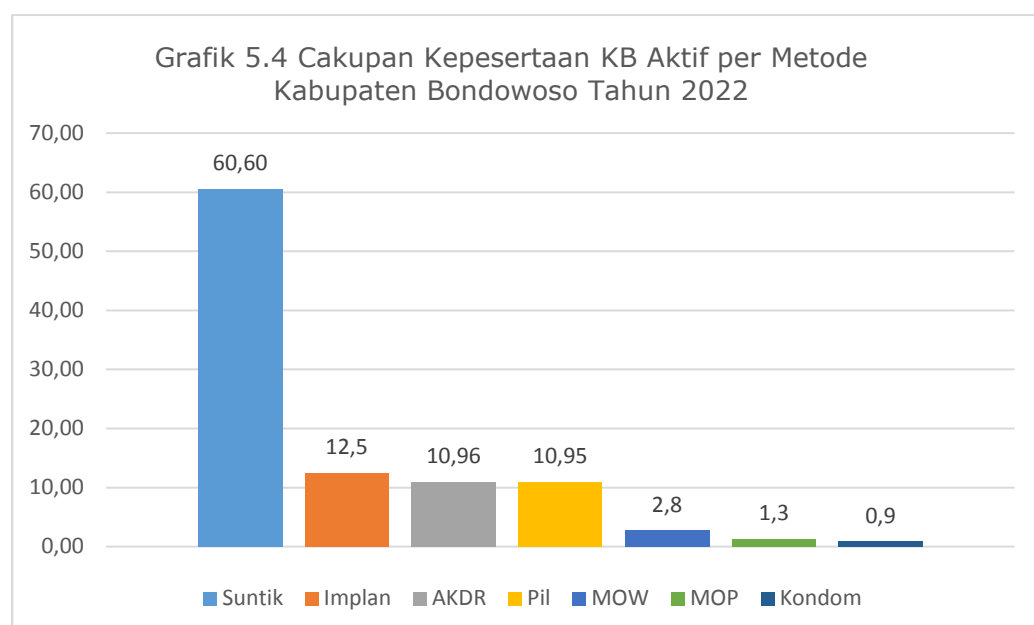
Tahun 2022, dari ibu hamil 11.232 sebanyak 82% telah mendapatkan dan mengonsumsi tablet Fe-3 (Tabel 28).

8. Pelayanan Kontrasepsi

Pelayanan kontrasepsi merupakan salah satu strategi untuk mendukung percepatan penurunan Angka Kematian Ibu (AKI) melalui pengatur waktu, jarak, dan jumlah kehamilan. Kontrasepsi adalah upaya untuk mencegah terjadinya kehamilan. Upaya yang dilakukan dalam pelayanan kontrasepsi dapat bersifat sementara maupun bersifat permanen (Kementrian Kesehatan RI, 2015)

Indikator pelayanan KB bisa digunakan dalam menggambarkan kinerja dan kualitas pelayanan KB salah satu indikator yang langsung bisa menggambarkan kinerja dan kualitas pelayanan KB adalah cakupan peserta KB aktif. Cakupan Peserta KB Pasca Persalinan di Kabupaten Bondowoso adalah 92,5%. Metode kontrasepsi yang mendominasi adalah metode kontrasepsi Jangka Pendek yaitu metode suntik 82,8% dan pil 7,9% sama dengan metode yang dominan pada peserta KB Aktif (Tabel 31).

Cakupan Peserta KB Aktif di Kabupaten Bondowoso adalah 73,4%. Angka Kb aktif masih rendah dikarenakan masih ada nya peserta KB yang droup out ber KB yaitu sebesar 19,6 %. Dari grafik 5.4 dibawah dapat diketahui bahwa metode kontrasepsi yang mendominasi adalah metode kontrasepsi Jangka Pendek yaitu metode suntik 60,60% (Tabel 29).



Empat Terlalu (4-T) adalah terlalu muda usia ibu <20 tahun, terlalu tua usia ibu >35 tahun, terlalu dekat jarak kehamilan atau persalinannya < dari 2 tahun, dan terlalu banyak jumlah anak >3. Berdasarkan data proyeksi BPS yang diolah oleh Pusdatin Kemenkes RI, jumlah PUS pada tahun 2022 di Kabupaten Bondowoso sebesar 133.528, dengan PUS 4T sebesar 21,2% (28.373), PUS 4T pada KB aktif sebesar 79,4%, dan PUS ALKI pada KB aktif sebesar 72,1% (tabel 30).

9. Cakupan penanganan Komplikasi Kebidanan

Komplikasi kebidanan adalah komplikasi yang terjadi saat hamil, persalinan dan masa nifas. Pelayanan komplikasi kebidanan adalah pelayanan kepada ibu hamil, bersalin dan nifas untuk memberikan perlindungan dan penanganan definitif sesuai standart oleh tenaga kesehatan kompeten pada pelayanan dasar dan rujukan. Cakupan penanganan Komplikasi Kebidanan di Kabupaten Bondowoso tahun 2022 mencapai 134,16%, atau 2770 kasus dari 10.323 ibu hamil (Tabel 32). Komplikasi Kebidanan di Kabupaten Bondowoso tinggi dikarenakan terjadi peningkatan kasus komplikasi kebidanan, pernikahan dini, kehamilan tidak dikehendaki, banyaknya jumlah Bumil KEK dan Bumil Anemia, sosial budaya masyarakat sulit untuk dirujuk.

5.2 KESEHATAN ANAK

1. Kematian Neonatal, Bayi dan Balita

Upaya kesehatan anak antara lain diharapkan mampu menurunkan angka kematian anak. Indikator angka kematian yang berhubungan dengan anak yakni Angka Kematian Neonatal (AKN), Angka Kematian Bayi (AKB), dan Angka Kematian Balita (AKABA). Perhatian terhadap upaya penurunan angka kematian neonatal (0-28 hari) menjadi penting karena kematian neonatal memberi kontribusi terhadap kematian bayi. Jumlah kematian Neonatal per 1000 Kelahiran Hidup di Kabupaten Bondowoso pada Tahun 2022 sejumlah 103 bayi (laki-laki: 58 bayi, perempuan: 45 bayi). Jumlah lahir hidup sebanyak 9.384 bayi (laki-laki: 4.568 bayi, perempuan: 4.816 bayi) sedangkan jumlah kematian bayi sebanyak 131 bayi (laki-laki: 72 bayi,

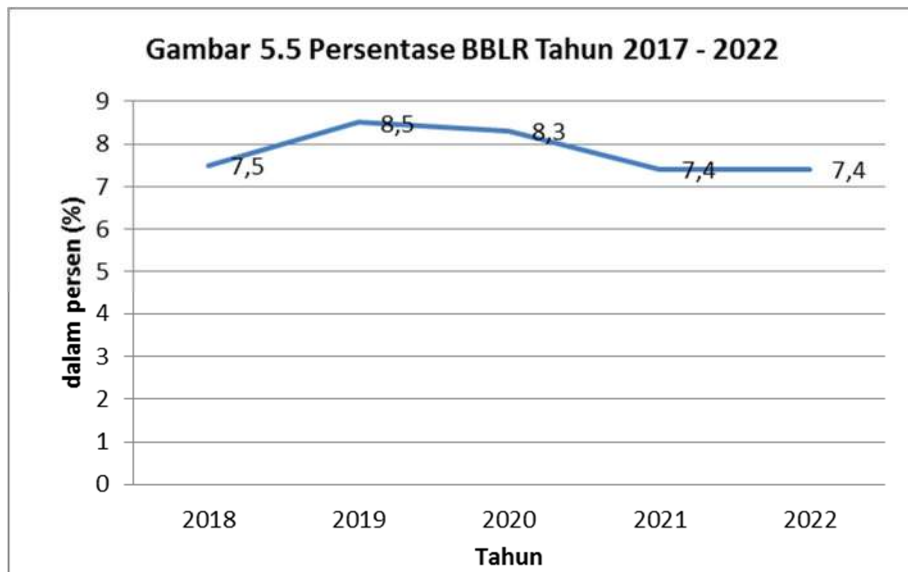
perempuan: 59 bayi), kematian anak balita sebanyak 11 balita (laki-laki: 7 balita, perempuan: 4 balita), kematian balita sebanyak 142 balita (laki-laki: 79 balita, perempuan: 63 balita) Tabel 34.

2. Pelayanan Kesehatan Neonatal

Bayi hingga usia kurang satu bulan merupakan golongan umur yang memiliki risiko gangguan kesehatan paling tinggi dan berbagai masalah kesehatan bisa muncul, sehingga tanpa penanganan yang tepat bisa berakibat fatal. Beberapa upaya kesehatan dilakukan untuk mengendalikan dengan mengupayakan agar persalinan dapat dilakukan oleh tenaga kesehatan di fasilitas kesehatan serta menjamin tersedianya pelayanan kesehatan sesuai standar pada kunjungan bayi baru lahir. Neonatal dengan komplikasi adalah neonatal dengan penyakit dan atau kelainan yang dapat menyebabkan kecacatan dan atau kematian, seperti asfiksia, ikterus, hipotermia, tetanus neonatorum, infeksi/sepsis, trauma lahir, Bayi Berat Lahir Rendah (BBLR), sindroma gangguan pernafasan, dan kelainan kongenital. Penyebab Kematian Neonatal tahun 2022 dari 103 kasus kematian neonatal yang tertinggi adalah BBLR sebanyak 67 kasus, Asfiksia 17 kasus, kelainan kongenital 11 kasus, dan lain- lain 7 kasus (Tabel 35).

Kunjungan Neonatal Kunjungan neonatus adalah pelayanan kesehatan kepada neonatus sedikitnya 3 kali yaitu kunjungan neonatal I (KN1) pada 6 jam sampai dengan 48 jam setelah lahir, kunjungan neonatal II (KN2) pada hari ke 3 - 7 hari, kunjungan neonatal III (KN3) pada hari ke 8 – 28 hari. Cakupan kunjungan neonatal (KN) digunakan sebagai ukuran untuk melihat jangkauan dan kualitas pelayanan kesehatan neonatal. KN1 Tahun 2022 mencapai 96,8% dan KN3 sebesar 96,2% (Tabel 38).

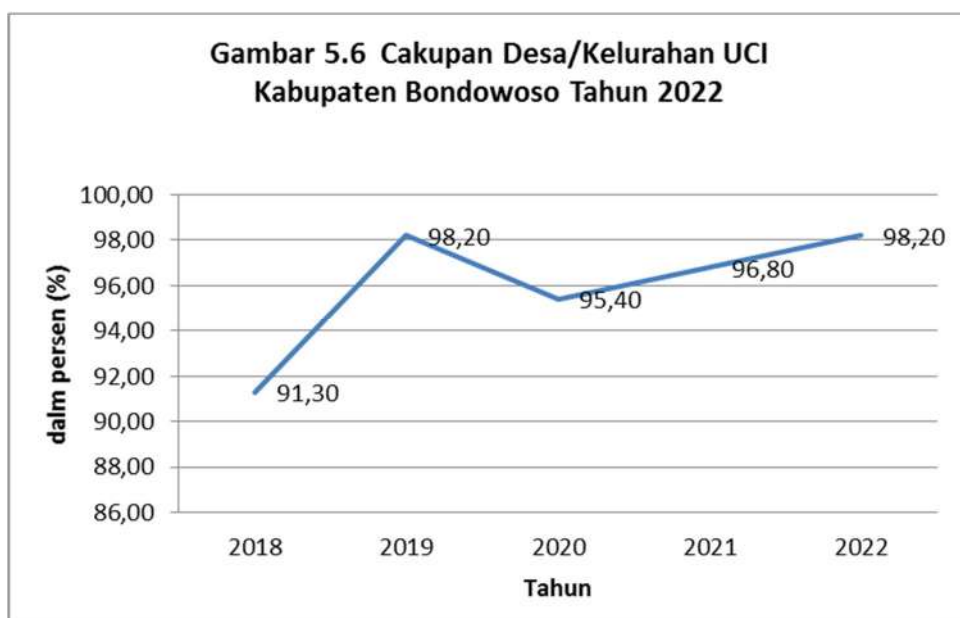
Bayi BBLR atau bayi dengan Berat Badan Lahir Rendah masih banyak ditemui. BBLR adalah kondisi bayi yang lahir dengan berat kurang dari 2,5 kilogram. Bayi BBLR bisa saja sehat meski cenderung rentan mengalami banyak masalah kesehatan yang serius. BBLR pada tahun 2022 mencapai 7,8 % atau 813 kasus dari 10.366 bayi baru lahir yang ditimbang (Tabel 37). Pada gambar dibawah ini tampak bahwa kasus BBLR di Bondowoso sudah mulai menunjukkan penurunan setiap tahunnya.



3. Pelayanan Kesehatan Bayi

Pelayanan kesehatan balita terdiri dari 3 indikator yaitu pelayanan kesehatan bayi, indikator anak balita paripurna dan indikator pelayanan kesehatan balita. Pelayanan kesehatan bayi adalah pelayanan kesehatan sesuai standar yang diberikan oleh tenaga kesehatan kepada bayi sedikitnya 4 kali, selama periode 29 hari sampai dengan 11 bulan setelah lahir. Pelayanan kesehatan bayi Kabupaten Bondowoso pada Tahun 2022 sudah melampaui target yaitu 9379 bayi yang dikunjungi atau sebesar 104,8% (tabel 40). Hal ini dikarenakan jumlah bayi riil lebih banyak dari jumlah sasaran bayi dari Pusdatin.

Kegiatan imunisasi bayi rutin dilaksanakan. Dari perkiraan jumlah sasaran bayi (Surviving Infant) yaitu 9.043 bayi, sebanyak 9.882 bayi (109,3%) telah diimunisasi dasar lengkap (Tabel 43). Dengan demikian diharapkan bayi tidak menderita Penyakit yang Dapat Dicegah Dengan Imunisasi (PD3I). Desa/kelurahan UCI pada tahun 2022 sebanyak 215 desa/kelurahan (98,2%) dari 219 desa/kelurahan (Tabel 41). Desa/Kelurahan UCI tahun 2022 mengalami kenaikan dibanding tahun 2021 menunjukkan kegiatan imunisasi bayi walaupun berjalan lancar dan kesadaran masyarakat tetap tinggi walaupun pandemi Covid-19 masih belum berakhir untuk tetap hadir melaksanakan imunisasi di posyandu maupun puskesmas. Peningkatan cakupan Desa/Kelurahan UCI tampak pada gambar berikut:



Bentuk Esensial Pelayanan kesehatan pada bayi yang pertama adalah Pelaksanaan Inisiasi Menyusu Dini (IMD) dan Pemberian ASI Eksklusif yang sangat penting untuk mendukung tumbuh kembang bayi. Pelaksanaan IMD pada tahun 2022 mencapai 87,7% sedangkan persentase bayi diberi ASI Eksklusif di Kabupaten Bondowoso pada Tahun 2021 adalah 82,7% (Tabel 39). Pelayanan Kesehatan Balita pada tahun 2022 telah mencapai 37.680 balita dari sasaran balita 39.720 atau sebesar 94,86% (Tabel 42). Pelayanan kesehatan bayi juga mencakup pemberian vitamin A. Cakupan pemberian vitamin A pada bayi (6-11 bulan) pada Tahun 2022 mencapai 97,8% atau 9.621 bayi.

4. Pelayanan Kesehatan Balita

Pelayanan kesehatan balita yang dimaksud disini adalah pelayanan kesehatan anak balita usia 12 – 59 bulan. Pelayanan kesehatan balita ini termasuk salah satu jenis pelayanan dasar Standar Pelayanan Minimal Bidang Kesehatan berdasarkan Permenkes No. 4 tahun 2019 dan target pencapaiannya adalah 100%. cakupan pemberian Vitamin A pada Anak Balita (12-59 bulan) sebesar 98,1% atau 38.555 anak balita sehingga total cakupan pemberian vitamin A pada Balita (6-59 bulan) mencapai 98% atau 48.176 balita (Tabel 45). Pelayanan kesehatan balita, meliputi :

- a. Penimbangan minimal 8 kali setahun, pengukuran panjang/tinggi badan minimal 2 kali setahun;
- b. Pemberian kapsul vitamin A 2 kali setahun;
- c. Stimulasi Deteksi Dan Intervensi Dini Tumbuh Kembang (SDIDTK) minimal 2 kali dalam setahun;
- d. Pelayanan anak balita sakit sesuai standar dengan menggunakan pendekatan MTBS;
- e. Pemberian imunisasi dasar lengkap.

Di Kabupaten Bondowoso cakupan pelayanan kesehatan balita meliputi balita dipantau pertumbuhan dan perkembangannya mencapai 94,14% atau 45.661 balita (Tabel 46).

5. Perbaikan Gizi Masyarakat

Keadaan gizi yang baik merupakan salah satu faktor penting dalam upaya mencapai derajat kesehatan yang optimal. Namun, berbagai masalah gizi akibat tidak baiknya mutu makanan maupun jumlah makanan yang tidak sesuai dengan kebutuhan tubuh masing-masing orang masih sering ditemukan diberbagai tempat di Indonesia. Rendahnya status gizi jelas berdampak pada kualitas sumber daya manusia. Berbagai upaya perbaikan gizi telah dilaksanakan di Kabupaten Bondowoso untuk menanggulangi masalah gizi sejak dari kehamilan, persalinan, ibu nifas, bayi balita, remaja, dewasa dan lansia. Prioritas intervensi pada 1000 Hari Pertama Kehidupan (HPK). Salah satu upaya penanggulangan gizi adalah dengan kegiatan posyandu. Persentase balita ditimbang (D/S) sebanyak 42.059 balita dari 50.497 balita atau sebesar 83,3% (Tabel 47).

Status gizi balita adalah cerminan ukuran terpenuhinya kebutuhan gizi pada balita yang merupakan salah satu indikator tingkat kesejahteraan masyarakat. Jika asupan nutrisi anak senantiasa terpenuhi dan digunakan seoptimal mungkin, tentu tumbuh kembangnya akan optimal. Penentuan status gizi merupakan suatu upaya yang dilakukan dalam rangka meningkatkan derajat kesehatan balita. Penilaian status gizi dapat diukur dengan antropometri atau pengukuran bagian tertentu dari tubuh. Indikator yang digunakan adalah Berat Badan menurut Umur (BB/U), Tinggi

Badan menurut Umur (TB/U) dan Berat Badan menurut Tinggi Badan (BB/TB). Persentase balita berat badan kurang (BB/Umur) 3605 Balita (8,2%) dari 44.049 balita ditimbang, balita pendek (TB/Umur) 3899 Balita (8,9%) dari 43.806 balita yang diukur tinggi badannya, balita gizi kurang (BB/TB) 2309 balita (5,3%) dan balita gizi buruk 530 (1,2%) dari 43.931 balita yang diukur (Tabel 48).

6. Pelayanan Kesehatan Anak Usia Pendidikan

Bentuk pelayanan kesehatan kepada anak usia pendidikan adalah penjangkauan kesehatan terhadap anak sekolah. Kegiatan pelayanan kesehatan tersebut dilaksanakan oleh tenaga kesehatan bersama kader kesehatan sekolah dengan minimal dilakukan pemeriksaan status gizi (tinggi badan dan berat badan), pemeriksaan gigi, tajam penglihatan, dan tajam pendengaran). Pelayanan Kesehatan Anak Usia Pendidikan Dasar di Kabupaten Bondowoso pada tahun 2022 yaitu 90.294 (100%) dari jumlah sasaran anak usia 7-15 tahun baik didalam sekolah maupun luar sekolah (tabel 49). Pelayanan kesehatan anak usia pendidikan merupakan salah satu indikator SPM sehingga sudah mencapai mencapai target 100%. Sedangkan cakupan Upaya Kesehatan Gigi Sekolah (UKGS) pada anak sekolah SD dan setingkat di Kabupaten Bondowoso tahun 2022 sebesar 50,6% (tabel 51)

5.3 Kesehatan Usia Produktif dan Usia Lanjut

1. Persentase pelayanan kesehatan usia produktif

Persentase pelayanan kesehatan usia produktif merupakan salah satu indikator SPM sehingga setiap warga negara usia 15 tahun sampai 59 tahun harus mendapatkan pelayanan kesehatan sesuai standar. Pemerintah Daerah Kabupaten/Kota wajib memberikan pelayanan kesehatan dalam bentuk edukasi dan skrining kesehatan sesuai standar kepada warga negara usia 15-59 tahun di wilayah kerjanya dalam kurun waktu satu tahun. Pelayanan kesehatan usia produktif pada tahun 2022 Kabupaten Bondowoso sebesar 22,5% atau 110.632 orang (Tabel 52). Capaiannya meningkat dibandingkan dengan Tahun 2021 dikarenakan skrining usia produktif sudah mulai terlaksana walaupun pandemi Covid-19 belum berakhir. Pelayanan skrining usia produktif terdiri dari 7 tahap,

pemeriksaan IMT, lingkar perut, tekanan darah, tajam pengelihatannya, tajam pendengarannya, gangguan mental emosional dan gula darah (untuk sasaran ≥ 40 tahun atau ≥ 15 tahun dengan faktor risiko obesitas). Selain itu, faktor rendahnya mobilitas pemegang program dan minimnya sarana prasarana, serta tingginya target jumlah penduduk menjadi hambatan pada pencapaian pelayanan kesehatan usia produktif karena penduduk usia produktif banyak yang bekerja pada saat jam kerja. Dinas Kesehatan akan melakukan kunjungan pelayanan pada kantor – kantor untuk melakukan pemeriksaan pada pegawai/ ASN yang masuk ke dalam usia produktif dan adanya program KS (Keluarga Sehat) yang akan menunjang adanya peningkatan pelayanan pada usia produktif.

2. Persentase Pelayanan Kesehatan Usia Lanjut (60+ tahun)

Pelayanan Kesehatan Usia Lanjut (60+ tahun) termasuk dalam indikator SPM Bidang Kesehatan sehingga setiap Warga Negara usia 60 tahun ke atas mendapatkan pelayanan kesehatan usia lanjut sesuai standar. Pada Tahun 2022 Kabupaten Bondowoso pelayanan kesehatan usia lanjut telah mencapai 65,9% atau 94.890 lansia. Capaian tahun 2022 meningkat dibandingkan dengan tahun 2021 dikarenakan pelaksanaan pelayanan kesehatan untuk lansia baik di puskesmas,ustu/ponkesdes maupun di posyandu yang sempat dihentikan sementara karena pandemi covid-19 sudah mulai diaktifkan kembali pada tahun 2022. Pelayanan Skrining faktor risiko pada usia lanjut adalah skrining yang dilakukan minimal 1 kali dalam setahun untuk penyakit menular dan penyakit tidak menular meliputi:

- a. Pengukuran tinggi badan, berat badan dan lingkar perut
- b. Pengukuran tekanan darah
- c. Pemeriksaan gula darah
- d. Pemeriksaan gangguan mental
- e. Pemeriksaan gangguan kognitif
- f. Pemeriksaan tingkat kemandirian usia lanjut
- g. Anamnesa perilaku berisiko

Pelayanan kesehatan pada usia lanjut belum mencapai 100% dikarenakan masih adanya lansia yang tidak hadir pada posyandu lansia dikarenakan mereka masih bekerja pada saat pelaksanaan posyandu. Selain faktor keluarga juga turut mempengaruhi

kehadiran lansia di posyandu anak atau cucu yang bekerja sehingga tidak dapat mengantar para lansia ke posyandu lansia. Perlu adanya kerjasama lintas sektor khususnya pada tingkat desa dan kecamatan untuk mensosialisasikan pentingnya para lansia untuk mengikuti Posyandu Lansia.

BAB VI

PENGENDALIAN PENYAKIT

6.1. Pengendalian Penyakit Menular Langsung

a. Tuberkulosis

TBC adalah penyakit menular yang disebabkan oleh infeksi bakteri *mycobacterium tuberculosis* di paru-paru. Bakteri yang menyerang paru-paru ini dapat menyebabkan gangguan pernapasan, seperti batuk kronis dan sesak napas. Tuberkulosis penyakit lama yang masih memiliki penderita terbanyak di antara penyakit menular. Menurut laporan Kementerian Kesehatan (Kemenkes), Pada tahun 2022, Kementerian Kesehatan bersama dengan seluruh tenaga kesehatan berhasil mendeteksi penderita TBC lebih dari 700 ribu kasus. Angka tersebut merupakan capaian tertinggi sejak TBC dinyatakan sebagai program prioritas nasional. Saat ini diketahui bahwa Indonesia menempati peringkat kedua setelah India terkait TBC yaitu dengan jumlah kasus sebanyak 969 ribu dan kematian 93 ribu per tahun atau setara dengan 11 kematian per jam. Dikutip dari Global TB Report tahun 2022, juga diketahui bahwa jumlah kasus TBC terbanyak di dunia, menyerang kelompok usia produktif terutama pada usia 45 sampai 54 tahun.

Besar dan luasnya permasalahan akibat TBC mengharuskan semua pihak untuk dapat berkomitmen dan bekerjasama dalam melakukan pencegahan dan pengendalian TBC. Dampak penyakit ini juga pada sosial, psikologis, dan ekonomi baik penderita, keluarga maupun masyarakat. Karena TB bukan hanya masalah pasien dan keluarganya, tapi semua orang karena penyakit ini mudah menular.

Jumlah terduga TB yang mendapatkan pelayanan kesehatan sesuai standart termasuk salah satu indikator SPM sehingga target pencapaiannya adalah 100% untuk data capaian Kabupaten Bondowoso Tahun 2022 adalah sebesar 113,1% atau 10.298 orang (Tabel 56). Kasus TBC pada anak. Tuberkulosis anak mempunyai permasalahan khusus yang berbeda dengan TBC paru dewasa. Cakupan penemuan kasus TBC anak (0-14 tahun) di Kabupaten Bondowoso Tahun 2022 sebanyak 135 kasus (Tabel 56).

Angka kesembuhan TB Paru sebanyak 282 penderita dan pengobatan lengkap sebanyak 498 penderita dari jumlah penderita BTA (+) yang diobati sebesar 926 penderita, sehingga Angka Keberhasilan (Success Rate/SR) sebesar 84,2% (tabel 57). Angka Keberhasilan Tahun 2022 meningkat jika dibandingkan dengan Tahun 2021.



Strategi Nasional dalam Eliminasi TBC telah tertuang dalam Perpres nomor 67 tahun 2021 tentang Penanggulangan Tuberkulosis ada sejumlah strategi mengatasi TBC di Indonesia, dimana didalamnya diatur mulai dari penguatan komitmen, peningkatan akses layanan TBC, optimalisasi upaya promosi dan pencegahan TBC, pengobatan TBC dan pengendalian infeksi hingga pemanfaatan hasil riset dan teknologi.

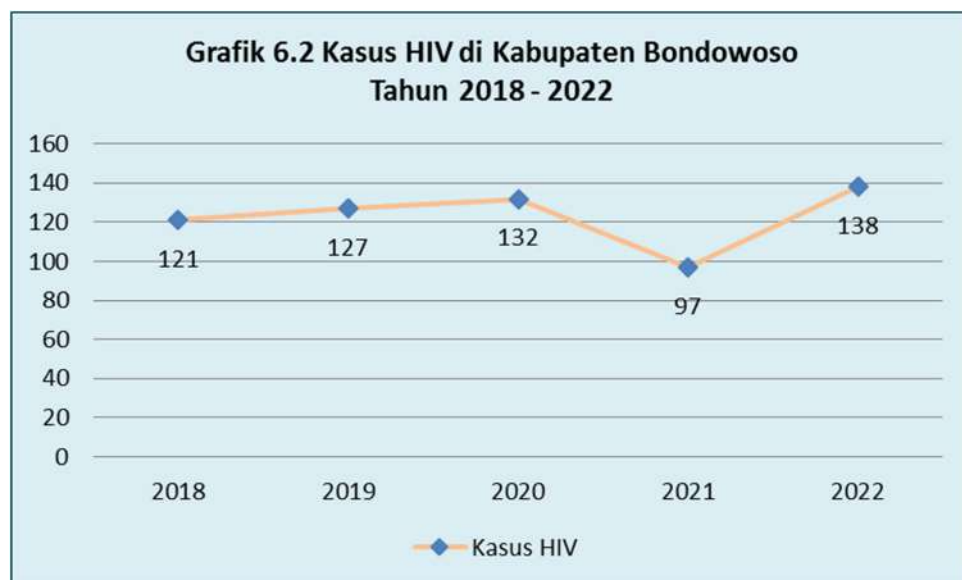
b. Pneumonia

Pneumonia merupakan penyakit utama penyebab kematian bayi dan balita terbesar di Indonesia. Prinsip dasar tatalaksana pneumonia anak adalah eliminasi mikroorganisme penyebab dengan antibiotik yang sesuai disertai dengan tatalaksana supportif lainnya. Upaya pemberantasan penyakit pneumonia difokuskan pada upaya penemuan dini dan tata laksana kasus yang cepat dan tepat pada penderita. Penemuan dan tata laksana kasus pneumonia balita di Kabupaten Bondowoso tahun 2022 sebanyak 114,5% (2701 balita) dari 2358 perkiraan kasus pneumonia balita yang harus ditemukan (tabel 58).

c. HIV/AIDS dan Infeksi Menular Seksual

HIV (*Human Immunodeficiency Virus*) adalah virus yang menyerang sistem kekebalan tubuh yang dapat melemahkan kemampuan tubuh melawan infeksi dan penyakit. AIDS (*Acquired Immune Deficiency Syndrome*) adalah kondisi di mana HIV sudah pada tahap infeksi akhir. Ketika seseorang sudah mengalami AIDS, tubuh tidak lagi memiliki kemampuan untuk melawan infeksi yang ditimbulkan

Jumlah kasus HIV di Kabupaten Bondowoso pada tahun 2022 sebanyak 138 dengan proporsi kasus laki-laki 61 kasus dan perempuan: 77 kasus. Dari data ini menunjukkan bahwa jumlah perempuan yang terinfeksi HIV/AIDS mengalami peningkatan selaras dengan perkembangan di Indonesia. Menurut kelompok umur, rentang terbanyak penemuan kasus HIV dari tahun ke tahun ada pada usia 25-49 tahun yaitu sebesar 79% atau sebanyak 109 kasus (tabel 59).



Berdasarkan amanat Permenkes No 43 Tahun 2016 tentang Standar Pelayanan Minimal Bidang Kesehatan yang selanjutnya direvisi menjadi Permenkes No. 4 Tahun 2019 tentang Standar Teknis Pemenuhan Mutu Pelayanan Dasar Pada Standar Pelayanan Minimal Bidang Kesehatan disebutkan bahwa pemerintah daerah berkewajiban untuk memberikan pelayanan kesehatan sesuai standar kepada orang dengan resiko terinfeksi HIV-AIDS. Capaian SPM untuk indikator ini untuk Tahun 2022 di Kabupaten Bondowoso adalah 125,3% atau 13.036 orang. Berbagai kegiatan yang dilaksanakan oleh Dinas Kesehatan Kabupaten Bondowoso untuk menunjang pencapaian SPM antara lain :

1. Validasi Data pelaporan dari aplikasi SIHA dengan pengelola HIV se Kabupaten Bondowoso
2. Screening HIV di Lapas saat Hari AIDS Sedunia (HAS)
3. Pendampingan ODHA lolos untuk follow up/Dropout bersama Pokja TBC HIV Kabupaten Bondowoso dan bekerjasama dengan LSM Penggiat HIV/AIDS yaitu Yayasan Pemberdayaan Intensif Kesehatan Masyarakat (YAPIKMA) dan Pendukung Sebaya (PS) Mahameru
4. Memberikan konseling pada ODHIV baru untuk mau berobat dan mau membawa pasangannya mengikuti screening HIV
5. Pelatihan dan Pertemuan Kader ODHA bersama Pokja dan LSM membahas solusi masalah tentang HIV

Penanganan HIV-AIDS diperlukan komitmen dan dukungan semua pemangku kepentingan untuk keberhasilan penanggulangan dan pencapaian target. Keberhasilan penanggulangan HIV-AIDS dan IMS merupakan hasil kerja bersama multisektor pemerintah pusat dan daerah, akademisi/praktisi, masyarakat, swasta, dan media.

d. Diare

Penyakit diare merupakan masalah kesehatan utama di Indonesia dengan angka kesakitan dan kematian yang masih tinggi. Lingkungan yang tidak sehat dan perilaku tidak higienis sangat erat kaitannya dengan penyakit diare. Diare merupakan penyakit endemis khususnya di negara berkembang seperti Indonesia dan penyakit yang berpotensi mengalami Kejadian Luar Biasa (KLB) yang sering disertai dengan kematian (Kemenkes RI, 2020). Pada tahun 2022 persentase diare di Kabupaten Bondowoso untuk semua umur yang ditemukan dan ditangani sebesar 62,9% sedangkan diare balita 75,7%. Persentase penderita diare semua umur telah diberikan oralit mencapai 98,4% dan balita 99,2%. Pemberian Zink pada Balita juga sudah mencapai 97,5 % dari jumlah balita diare yang ditangani (Tabel 61).

e. Hepatitis

Hepatitis B adalah peradangan pada organ hati yang disebabkan oleh virus hepatitis B. Virus ini dapat menular melalui hubungan seksual atau berbagi jarum suntik. Infeksi hepatitis B umumnya tidak bertahan lama dalam tubuh penderita dan dapat sembuh dengan sendirinya tanpa diobati. Kondisi ini disebut infeksi hepatitis akut atau hepatitis B akut.

Namun, infeksi hepatitis B juga bisa menetap dan bertahan dalam tubuh seseorang atau menjadi kronis.

Hepatitis B sendiri merupakan sebuah infeksi akibat virus hepatitis B (HBV). Virus ini terkandung di dalam darah atau cairan tubuh penderita, seperti sperma dan cairan vagina. Penularan virus ini dapat terjadi melalui hubungan seksual, baik secara vaginal, anal, maupun oral. Selain itu, berbagi alat cukur, sikat gigi, atau jarum suntik yang telah terkontaminasi darah penderita juga dapat meningkatkan risiko tertular penyakit ini. Meski hepatitis B tidak menular melalui pemberian ASI ibu kepada sang bayi namun penularan hepatitis B dari ibu ke anak tetap dapat terjadi ketika ibu yang menderita hepatitis B melahirkan secara normal lewat vagina sehingga sangat penting untuk dilakukan deteksi dini Hepatitis B pada ibu hamil. Di Kabupaten Bondowoso dari sasaran ibu hamil sejumlah 10.323 orang yang sudah diperiksa Hepatitis B mencapai 9499 orang (92,9%) dengan hasil reaktif mencapai 168 orang (1,77%) Tabel 62. Jumlah bayi yang lahir dari HBsAg Reaktif yaitu sejumlah 412 dan semua bayi sudah mendapatkan HBIG <24jam (Tabel 63).

f. Kusta

Penemuan penderita baru kusta di Kabupaten Bondowoso Tahun 2022 sebanyak 41 kasus baik kusta kering dan basah (PB dan MB) dengan 26 kasus laki-laki dan 15 kasus perempuan. Angka Penemuan Kasus Baru Kusta (NCDR) adalah 5,2 per 100.000 penduduk (Tabel 64). Jumlah kasus terdaftar sebanyak 41 kasus dengan angka prevalensi 0,5 per 10.000 penduduk (Tabel 66). Release From Treatment Rate (RFT Rate) Kusta PB mencapai 100% sedangkan RFT Rate Kusta MB 83,3% (Tabel 67).

6.2. Pengendalian Penyakit yang Dapat Dicegah dengan Imunisasi (PD3I)

PD3I (Penyakit yang Dapat Dicegah Dengan Imunisasi) merupakan penyakit yang diharapkan dapat diberantas atau ditekan dengan imunisasi. Program imunisasi terbukti efektif untuk menekan angka kesakitan dan kematian. Berikut beberapa penyakit PD3I :

a. Acute Flaccid Paralysis (AFP)

Acute Flaccid Paralysis (AFP) atau biasa dikenal dengan Lumpuh Layuh merupakan kelumpuhan yang sifatnya lemas, terjadi mendadak dalam

1-14 hari dan bukan disebabkan ruda paksa/ trauma yang dialami oleh anak usia < 15 tahun. Indikator untuk menilai keberhasilan program eradikasi polio adalah kejadian kasus AFP. Kejadian kasus AFP (Non Polio) di Kabupaten Bondowoso pada tahun 2022 sebanyak 5 kasus atau AFP Rate mencapai 3,3 per 100.000 (Tabel 68) jumlah ini meningkat karena pada tahun 2021 tidak ada kasus AFP Non Polio di Bondowoso

b. Kasus Penyakit yang Dapat Dicegah Dengan Imunisasi (PD3I)

Jumlah kasus Tetanus Neonatorum tahun 2022 di Kabupaten Bondowoso sebanyak 1 kasus. Kasus meninggal juga satu sehingga nilai Case Fatality Rate (CFR) sebesar 100 %. Suspek campak sejumlah 9 orang dengan Incidence Rate 0,9 sedangkan untuk Pertusis, difteri dan Hepatitis B tidak ada kasus (Tabel 69).

c. Kejadian Luar Biasa (KLB) yang ditangani < 24 jam

Pada Tahun 2022 kasus Kejadian Luar Biasa di Bondowoso ada 4 yaitu Difteri, Tetanus Neonatorum, Leptospirosis dan Covid 19 yang terjadi di 23 kecamatan dan 208 desa (Tabel 70 dan 71).

Pada Tahun 2022 Pemerintah Kabupaten Bondowoso melalui Dinas Kesehatan telah melakukan berbagai upaya dalam mencegah dan mengendalikan Penyakit-Penyakit yang Dapat Dicegah Dengan Imunisasi (PD3I). Upaya-upaya tersebut yaitu sebagai berikut :

- a. Penguatan imunisasi rutin lengkap (bayi, balita dan anak sekolah);
- b. Melaksanakan Penyelidikan Epidimiologi (PE) di setiap kasus PD3I;
- c. Mengambil specimen dan mengirimnya ke BBLK;
- d. Penatalaksanaan kontak erat;
- e. Meningkatkan KIE tentang imunisasi dan penyakit PD3I.

6.3. Pengendalian Penyakit Menular Vektor dan Zoonotik

a. Demam Berdarah Dengue (DBD)

Penyakit demam berdarah, sampai saat ini masih merupakan penyakit yang perlu mendapat perhatian, karena daerah penyebarannya yang luas dan menyerang semua golongan umur serta sering muncul sebagai Kejadian Luar Biasa (KLB). Jumlah penderita DBD di Kabupaten Bondowoso Tahun 2022 sebanyak 226 kasus dengan jumlah kematian 5 orang. *Incidence Rate* atau angka kesakitan DBD di Kabupaten Bondowoso pada tahun 2022 sebesar 28

orang per 100.000 penduduk (Tabel 72). *Incidence Rate* tersebut sesuai dengan target nasional yang sudah ditetapkan yaitu ≤ 49 per 100.000 penduduk. Sedangkan angka kematian atau *case fatality rate* sebesar 2,2%. Penanggulangan DBD didukung harus didukung dengan kesadaran masyarakat yang mulai meningkat terhadap pentingnya mencegah daripada mengobati penyakit DBD dengan Gerakan 3M. Pemerintah Kabupaten Bondowoso melalui Dinas Kesehatan melaunching kegiatan Gebrak Meja (Gerakan Bersama Masyarakat dan Karyawan Mengendalikan Jentik Aedes) yang dalam prakteknya setiap warga menjadi jumantik dirumah masing-masing kemudian setiap minggunya melaporkan pada Kader Jumantik masing-masing desa sebagai salah satu upaya pencegahan penyakit DBD. Perkembangan kasus DBD dalam 5 tahun terakhir dapat dilihat pada grafik dibawah ini:



b. Malaria

Malaria merupakan penyakit infeksi yang disebabkan oleh parasit protozoa Plasmodium dan ditularkan melalui gigitan nyamuk *Anopheles*. Malaria menjadi penyakit dengan penyebaran paling luas di dunia dan menjadi endemis terutama di daerah tropis dan subtropics. Indonesia merupakan salah satu negara endemis malaria di dunia. Di Kabupaten Bondowoso dari suspek 5234 orang yang diperiksa, ada 2 orang positif malaria dengan Angka Kesakitan (*Annual Parasite Incidence*) Per 1.000 Penduduk mencapai 0,003 (Tabel 73). Namun kasus tersebut merupakan kasus malaria impor. Malaria impor adalah kasus malaria positif yang penularannya terjadi

di luar wilayah. Secara teknis kasus malaria impor adalah kasus tersangka malaria dengan riwayat berpergian ke daerah endemis malaria dalam 4 minggu terakhir sebelum menderita sakit.

c. Filiariasis

Filariasis ialah penyakit menular yang disebabkan karena infeksi cacing filaria, yang hidup di saluran dan kelenjar getah bening (limfe) serta menyebabkan gejala akut, kronis dan ditularkan oleh berbagai jenis nyamuk. Filariasis (penyakit kaki gajah) adalah penyakit menular kronik yang disebabkan sumbatan cacing filaria di kelenjar/saluran getah bening, menimbulkan gejala klinis akut berupa demam berulang, radang kelenjar/saluran getah bening, edema dan gejala kronik berupa elefantiasis. Seseorang tertular filariasis bila digigit nyamuk yang mengandung larva infeksi cacing filaria. Nyamuk yang menularkan filariasis adalah *anopheles, culex, mansonina, aedes* dan *armigeres*. Nyamuk tersebut tersebar luas di seluruh Indonesia sesuai dengan keadaan lingkungan habitatnya (got/saluran air, sawah, rawa, hutan).

Kabupaten Bondowoso pada Tahun 2022 terdapat 10 kasus filariasis yang merupakan kasus tahun sebelumnya untuk tambahan kasus baru tidak ada akan tetapi dari 10 orang tersebut ada 3 orang yang meninggal sehingga sisa 7 kasus kronis (Tabel 74).

6.4 Pengendalian Penyakit Tidak Menular

Penyakit Tidak Menular yang selanjutnya disingkat PTM adalah penyakit yang tidak bisa ditularkan dari orang ke orang, yang perkembangannya berjalan perlahan dalam jangka waktu yang panjang (kronis). Pada perjalanan awal, PTM sering tidak bergejala, banyak yang tidak mengetahui dan menyadari jika mengidap PTM. Hal tersebut membuat kesadaran untuk memeriksakan diri / deteksi dini kurang. Sehingga banyak yang diperiksa ketika terjadi komplikasi dari PTM, bahkan berakibat kematian lebih dini. Berikut penjelasan dari beberapa penyakit PTM yang menjadi prioritas karena jumlah penderitanya yang banyak :

1. Hipertensi

Penyakit Hipertensi sering disebut sebagai "the silent killer" karena sering tanpa keluhan, sehingga penderita tidak tahu kalau dirinya

mengidap hipertensi tetapi kemudian mendapatkan dirinya sudah terdapat penyakit penyulit atau komplikasi dari hipertensi. Pelayanan kesehatan pada penderita hipertensi di Kabupaten Bondowoso adalah sejumlah 40.228 orang atau 20% (Tabel 75). Rendahnya pelayanan kesehatan penderita hipertensi juga disebabkan oleh dasar penghitungan target yang begitu tinggi. Penghitungan target didasarkan pada angka prevalensi nasional yang diterbitkan melalui Riskesdas Tahun 2018 ($31,7\% \times \geq 15 \text{ th}$). Sedangkan target 2018 menggunakan estimasi prevalensi hipertensi hasil riskesdas 2013 (Kab Bondowoso 18,6% dari usia $\geq 15 \text{ th}$). Selain itu adanya pandemi Covid-19 yang menyebabkan penurunan pada jumlah kunjungan masyarakat ke fasilitas kesehatan, kegiatan Posbindu dan screening yang non aktif sementara pada masa awal pandemi Covid-19 hal itu tentunya sangat berpengaruh pada hasil capaian program dikarenakan kegiatan-kegiatan tersebut merupakan upaya yang dilakukan oleh Dinas Kesehatan untuk menaikkan jumlah cakupan yaitu dengan memberikan edukasi kepada masyarakat tentang penyakit hipertensi dalam setiap kegiatan di masyarakat, meningkatkan kegiatan posbindu secara rutin, melakukan sosialisasi Posbindu di tiap kecamatan, melakukan kegiatan skrining PTM di masyarakat untuk surveilans penderita hipertensi sehingga bisa meningkatkan jumlah capaian pelayanan kesehatan penderita hipertensi.

2. Diabetes Mellitus

Transisi pola penyakit dalam beberapa dasawarsa ini telah bergeser dari penyakit infeksi menular ke penyakit tidak menular atau penyakit degeneratif. Hingga saat ini penyakit degeneratif telah menjadi penyebab kematian terbesar di dunia. Diabetes Mellitus (DM) merupakan salah satu penyakit yang prevalensinya terus mengalami peningkatan di dunia, baik pada negara maju ataupun negara berkembang, sehingga dikatakan bahwa DM sudah menjadi masalah kesehatan atau penyakit global pada masyarakat. Oleh karena itulah Pelayanan kesehatan penderita Diabetes Mellitus masuk kedalam salah satu indikator Standart Pelayanan Minimal Bidang Kesehatan agar seluruh penderita Diabetes mellitus mendapat pelayanan yang maksimal di fasilitas kesehatan. Setiap penderita diabetes mellitus mendapatkan pelayanan kesehatan sesuai standar. Pemerintah

mempunyai kewajiban untuk memberikan pelayanan kesehatan sesuai standar kepada seluruh penderita Diabetes Melitus (DM) usia 15 tahun ke atas sebagai upaya pencegahan sekunder di wilayah kerjanya dalam kurun waktu satu tahun. Pelayanan kesehatan penderita diabetes melitus sesuai standar meliputi: 1) Pengukuran gula darah; 2) Edukasi 3) Terapi farmakologi. Kabupaten Bondowoso pada tahun 2022 pelayanan kesehatan diabetes mellitus mencapai 111,8% atau 14.221 kasus dari 12.717 target kasus (Tabel 76). Pelayanan Kesehatan pada penderita DM melebihi target sasaran dikarenakan pada tahun 2022 kegiatan Posbindu sudah mulai digiatkan kembali dan kunjungan pelayanan pada kantor-kantor untuk melakukan pemeriksaan pada pegawai/ASN.

3. Kanker Leher Rahim dan Kanker Payudara

Terdapat dua jenis kanker yang paling banyak diderita masyarakat Indonesia, yakni kanker payudara dan kanker leher rahim. Hasil pemeriksaan deteksi dini kanker leher rahim dengan metode IVA. Kabupaten Bondowoso Tahun 2022 menunjukkan dari 121.183 wanita usia 30-50 tahun yang diperiksa IVA 1605 orang diantaranya menunjukkan IVA positif sebanyak 68 orang (4,2%), 21 orang (1,3%) curiga kanker leher rahim tidak ada yang mendapatkan krioterapi dan yang dirujuk sebesar 91 orang (102,2%). Sedangkan hasil pemeriksaan deteksi dini kanker payudara dengan metode sadanis di Kabupaten Bondowoso Tahun 2022 menunjukkan dari wanita usia 30-50 tahun yang diperiksa, terdapat tumor/ benjolan sebesar 82 orang (4,1%), 38 orang (1,9%) curiga kanker payudara, dan dirujuk sebesar 67 orang (55,8%). Hasil Pelayanan Deteksi Dini Kanker Leher Rahim Dengan Metode IVA dan Kanker Payudara Dengan Pemeriksaan Klinis (Sadanis) per Puskesmas dapat dilihat pada Lampiran Profil Tabel 77.

4. Orang Dengan Gangguan Jiwa Berat (ODGJ)

Kesehatan jiwa merupakan bagian yang tidak dapat dipisahkan dari kesehatan secara keseluruhan. Meskipun tidak tercatat sebagai penyebab kematian maupun kesakitan utama di Indonesia, bukan berarti kesehatan jiwa tidak ada atau kecil masalahnya. Pelayanan gangguan jiwa di Kabupaten Bondowoso pada tahun 2022 mencapai 103,5% atau 1546 orang dari target 1.493 orang (Tabel 78).

6.5 Pengendalian Kasus COVID-19

Indonesia telah berjuang untuk menghadapi Pandemi COVID-19 lebih dari dua tahun sejak pertama ditemukannya pasien yang terjangkit virus SARS CoV-2 pada Maret 2020. Beragam upaya telah dilakukan untuk mengatasi penyebaran dan juga pengobatan bagi pasien yang terjangkit penyakit ini. Covid-19 di Kabupaten Bondowoso sampai akhir Tahun 2022 di Kabupaten Bondowoso tercatat 2261 kasus Covid-19 yang terkonfirmasi dengan keterangan 2198 kasus sembuh dan 58 kasus meninggal dengan angka kesembuhan mencapai 97,21% dan angka kematian 2,51% (Tabel 84). Jumlah kasus terbanyak ada di kelompok umur 15-59 tahun yaitu sebanyak 1792 kasus dan ≥ 60 tahun sebanyak 292 kasus (Tabel 85). Dapat dilihat jumlah kasus terbanyak ada pada kelompok usia produktif yang mempunyai kegiatan di luar rumah sehingga resiko terpapar virus Covid-19 lebih tinggi daripada kelompok umur lainnya.

Pada Tahun 2022 upaya pengendalian kasus COVID-19 didominasi pelaksanaan Vaksin COVID-19 yang bermanfaat untuk memberi perlindungan tubuh agar tidak jatuh sakit akibat COVID-19 dengan cara menimbulkan atau menstimulasi kekebalan spesifik dalam tubuh dengan pemberian vaksin. Indonesia menjadikan pelaksanaan vaksinasi COVID-19 sebagai bagian dari strategi penanggulangan pandemi COVID-19, dimana pelaksanaan vaksinasi COVID-19 ini bertujuan untuk melindungi masyarakat dari infeksi yang dapat menyebabkan kesakitan dan kematian akibat COVID-19. Vaksinasi Indonesia sudah masuk peringkat lima besar dunia yakni berada di bawah China, India, Amerika Serikat, dan Brazil.

Cakupan Vaksinasi Covid-19 Dosis 1 di Kabupaten Bondowoso periode 14 Januari 2021 – 31 Desember 2022 secara total mencapai 91,7% sedangkan pada berbagai kelompok umur yaitu pada anak mencapai 66,04%, remaja 84,52%, usia produktif 85,51%, dan lansia 100% (Tabel 86). Cakupan Vaksinasi Covid-19 Dosis 2 di Kabupaten Bondowoso periode 14 Januari 2021 – 31 Desember 2022 secara total mencapai 74,38% sedangkan pada berbagai kelompok umur yaitu pada anak mencapai 40,70%, remaja 70,77%, usia produktif 70,09%, dan lansia 83,69% (Tabel 87).

Cakupan vaksinasi tinggi dan merata dalam arti cukup banyak orang di dalam masyarakat yang divaksinasi diharapkan akan terbentuk kekebalan kelompok sehingga dapat mengurangi penyebaran virus, memutus rantai penularan dan pada gilirannya akan menghentikan wabah. Dengan diperkuatnya imunitas masyarakat, produktivitas juga akan meningkat sehingga meminimalkan dampak ekonomi dan sosial yang selama ini menjadi salah satu isu utama pandemi COVID-19 disamping kesakitan dan kematian.

Pada penanganan pandemi Kemenkes menyebutkan Indonesia berhasil dalam penanganan COVID-19. Terbukti saat puncak Omicron pada Februari 2022 lalu, Indonesia mampu mengendalikan berbagai varian baru yang terus berkembang selama 2022. Terdapat dua upaya yang dilakukan Kemenkes untuk mengatasi hal ini yakni peningkatan kapasitas testing, tracing dan treatment serta percepatan vaksinasi COVID-19 baik dosis lengkap maupun booster yang mulai diberikan pada 12 Januari 2022 lalu. Berbekal situasi ini, pada 30 Desember 2022 lalu Presiden Joko Widodo secara resmi mencabut PPKM di seluruh Indonesia.

Selain penanganan pandemi yang sudah berakhir Kementerian Kesehatan berupaya membangun kembali sistem kesehatan Indonesia yang sempat porak poranda akibat hantaman pandemi COVID-19. Belajar dari krisis kesehatan ini, mulai tahun 2022 Kementerian Kesehatan menginisiasi transformasi kesehatan 6 pilar yang merupakan program prioritas. Adapun keenam pilar tersebut diantaranya transformasi layanan primer, transformasi layanan rujukan, transformasi sistem ketahanan kesehatan, transformasi sistem pembiayaan kesehatan, transformasi SDM kesehatan, dan transformasi teknologi kesehatan.

BAB VII

KEADAAN LINGKUNGAN

Negara melalui Undang Undang Kesehatan No 36/2009 mengamanatkan bahwa kesehatan lingkungan diselenggarakan untuk mewujudkan kualitas lingkungan yang sehat. Lingkungan yang sehat meliputi sarana sanitasi dan sarana air minum yang memenuhi syarat di permukiman dan perumahan, tempat –tempat umum seperti hotel, sekolah dan fasilitas umum, tempat pengolahan makanan dan fasyankes. Lingkungan sehat harus tersedia baik dalam situasi normal maupun dalam situasi darurat akibat bencana alam. Dalam Peraturan Pemerintah Nomor 66 Tahun 2014 tentang Kesehatan Lingkungan menjelaskan pengertian kesehatan lingkungan yang merupakan upaya pencegahan penyakit dan/atau gangguan kesehatan dari faktor risiko lingkungan untuk mewujudkan kualitas lingkungan yang sehat baik dari aspek fisik, kimia, biologi, maupun sosial. Sehingga kegiatan penyehatan lingkungan harus meliputi semua aspek tersebut melalui upaya penyehatan, pengamanan dan pengendalian.

Lingkungan sehat mencakup lingkungan permukiman, tempat kerja, tempat rekreasi, serta tempat dan fasilitas umum, harus bebas dari unsur-unsur yang menimbulkan gangguan, diantaranya limbah (cair, padat, dan gas), sampah yang tidak diproses sesuai dengan persyaratan, vektor penyakit, zat kimia berbahaya, kebisingan yang melebihi ambang batas, radiasi, air yang tercemar, udara yang tercemar, dan makanan yang terkontaminasi.

7.1 Pengawasan Sarana Air Minum

Pengawasan kualitas air minum diatur oleh Peraturan Menteri Kesehatan Nomor 736/MENKES/PER/VI/2010 tentang Tata Laksana dan Pengawasan Kualitas Air Minum, bahwa Pengawasan Internal dilakukan sendiri oleh pelaksana penyelenggara air minum dan Pengawasan Eksternal oleh Dinas Kesehatan Kabupaten/Kota. Setiap pelaksana penyelenggara air minum wajib menjamin air minum yang diproduksinya aman bagi kesehatan. Oleh karena itu pengawasan kualitas air minum, baik oleh internal maupun eksternal diperlukan agar masyarakat mendapatkan air minum yang tidak hanya layak, namun juga aman untuk dikonsumsi. Persentase sarana air minum diawasi /diperiksa kualitas air minumnya sesuai standar didefinisikan sebagai sarana air minum yang diperiksa kualitasnya dan memenuhi syarat di

antara seluruh jumlah sarana air minum yang ada. Sarana Air Minum yang dihitung termasuk sarana depot air minum, PDAM, dan PAMSIMAS. Hasil dari pemeriksaan terhadap sarana air minum di Kabupaten Bondowoso tahun 2022 yaitu dari 565 sarana air minum terdapat 334 atau 59,12% sarana air minum yang sesuai standart (Tabel 79).

7.2 Akses Sanitasi yang Layak (Jamban Sehat)

Akses sanitasi layak adalah fasilitas sanitasi yang memenuhi syarat kesehatan, antara lain kloset menggunakan leher angsa, tempat pembuangan akhir tinja menggunakan tangki septik atau Sistem Pengolahan Air Limbah(SPAL)/sistem terpusat. Kabupaten Bondowoso pada Tahun 2022 jumlah kepala keluarga dengan akses terhadap fasilitas sanitasi yang layak (jamban sehat) mencapai 70,26% atau 191.028 KK (Tabel 80). Masih rendahnya penggunaan jamban dan sulitnya merubah perilaku BAB di sungai menjadi masalah yang harus dipecahkan bersama-sama karena persoalan ini menjadi kultur atau budaya yang penanganannya bukan sekedar pemerintah tetapi peran tokoh agama dan tokoh masyarakat akan menjadi lebih efektif. Pemerintah daerah berupaya melakukan pemicuan untuk meningkatkan akses jamban. Dinas Kesehatan juga mengadakan Gebyar ODF yaitu kegiatan yang bertujuan memberikan apresiasi pada desa-desa yang sudah ODF dan memicu semangat pada desa yang belum ODF untuk lebih giat mewujudkan desa ODF. Selain itu Dinas Kesehatan mulai tahun 2018 memberikan stimulan jamban bagi masyarakat yang belum memiliki jamban sebagai upaya untuk meningkatkan capaian penggunaan jamban sehat pada masyarakat Bondowoso.

7.3 Sanitasi Total Berbasis Masyarakat (STBM)

Sanitasi Total Berbasis Masyarakat (STBM) merupakan pendekatan untuk mengubah perilaku higienis dan saniter melalui pemberdayaan masyarakat dengan cara pemicuan. Penyelenggaraan STBM bertujuan untuk mewujudkan perilaku masyarakat yang higienis dan saniter secara mandiri dalam rangka meningkatkan derajat kesehatan masyarakat yang setinggi-tingginya (Permenkes RI No. 3 Tahun 2014). Adapun indikator output STBM adalah sebagai berikut :

- a. Stop Buang Air Besar Sembarangan (SBS)

Pada tahun 2022 Kabupaten Bondowoso Jumlah desa Stop BABS (SBS) mencapai 201 desa (91,8%).

b. Cuci Tangan Pakai Sabun (CTPS)

Pada tahun 2022 Kabupaten Bondowoso Jumlah KK Cuci Tangan Pakai Sabun (CTPS) mencapai 190.821 (70,18%).

c. Pengolahan air minum dan makanan rumah tangga (PAMM-RT)

Pada tahun 2022 Kabupaten Bondowoso Jumlah KK Pengolahan air minum dan makanan rumah tangga (PAMM-RT) mencapai 201.075 (73,95%).

d. Pengolahan Sampah Rumah Tangga (PS-RT)

Pada tahun 2022 Kabupaten Bondowoso Jumlah KK Pengolahan Sampah Rumah Tangga (PS-RT) mencapai 126.834 (46,65%).

e. Pengolahan Limbah Cair Rumah Tangga (PLC-RT)

Pada tahun 2022 Kabupaten Bondowoso Jumlah KK Pengolahan Limbah Cair Rumah Tangga (PLC-RT) mencapai 148.218/54,51%.Tabel 81

Desa/kelurahan dengan 5 pilar STBM di Bondowoso masih belum ada ini merupakan tantangan bagi pemerintah daerah beserta seluruh komponen untuk bekerja sama melaksanakan STBM karena untuk pemenuhan sanitasi dasar yang layak sampai ke pelosok desa serta untuk membudayakan perilaku hidup bersih dan sehat, memerlukan upaya yang komprehensif, terintegrasi dan dukungan kerjasama lintas sektor, baik pemerintah dan segala lapisan masyarakat. Dinas Kesehatan juga berupaya mensukseskan STBM dengan meluncurkan Program GESIT (Gerakan Sanitasi Total) yang berupaya untuk memaksimalkan pelaksanaan STBM di Kabupaten Bondowoso.

7.4 Sanitasi Tempat dan Fasilitas Umum (TFU)

Tempat-tempat umum memiliki potensi sebagai tempat terjadinya penularan penyakit, pencemaran lingkungan, ataupun gangguan kesehatan lainnya. Pengawasan atau pemeriksaan sanitasi terhadap tempat-tempat umum dilakukan untuk mewujudkan lingkungan tempat-tempat umum yang bersih guna melindungi kesehatan masyarakat dari kemungkinan penularan penyakit dan gangguan kesehatan lainnya. Tempat – tempat umum yang di survey meliputi sarana pendidikan, sarana kesehatan dan pasar. Pada Tahun 2022 persentase tempat dan fasilitas umum yang dilakukan pengawasan sesuai standar (IKL) mencapai 89,43% atau 753 TFU (Tabel 82).

7.5 Sanitasi Tempat Pengolahan Pangan (TPP)

Pengawasan makanan dan minuman merupakan salah satu bagian yang penting, dalam segala aktivitas kesehatan masyarakat, mengingat adanya kemungkinan penyakit akibat makanan dan minuman. Pengawasan makanan dan minuman meliputi kegiatan usaha yang ditujukan kepada kebersihan dan kemurnian makanan dan minuman agar tidak menimbulkan penyakit. Makanan dan minuman dibuat di berbagai tempat pengelolaan makanan dan minuman, seperti jasa boga, rumah makan, restoran, depot air minum, TPP Tertentu, Kelompok Gerai Pangan Jajanan, Sentra Pangan Jajanan/Kantin . Pada Tahun 2022 Persentase Tempat Pengelolaan Pangan (TPP) yang memenuhi syarat kesehatan mencapai 80,2% atau 401 TPM dari 500 TPM yang ada (Tabel 83). Masih rendahnya capaian persentase Tempat Pengelolaan Pangan (TPP) yang memenuhi syarat kesehatan juga dikarenakan masih minimnya pengetahuan para pengelola TPP tentang syarat-syarat tempat-tempat pengolahan makanan yang sesuai dengan standart kesehatan sehingga perlu adanya sosialisasi secara kontinu pada pemilik atau pengelola mengenai syarat kesehatan di tempat-tempat pengolahan makanan.

BAB VIII

PENUTUP

Profil Kesehatan Kabupaten Bondowoso tahun 2022 diharapkan dapat memberikan informasi bagi yang membutuhkan, khususnya informasi kesehatan di Kabupaten Bondowoso sebagai bahan evaluasi dan bahan pantauan yang pada akhirnya memberikan suatu hasil kebijakan yang mengarah pada upaya peningkatan pembangunan khususnya pada pencapaian Masyarakat Bondowoso yang Mandiri untuk Hidup Sehat.

Penyusunan dan penyajian profil kesehatan ini tentunya masih terdapat banyak kekurangan dan kelemahan, terutama pada kelengkapan dan akurasi data, ketepatan waktu maupun analisa deskripsinya. Oleh karena itu, kami mengharapkan kritik dan saran yang membangun sebagai langkah menuju kesempurnaan penyusunan Profil Kesehatan di masa yang akan datang.

Kami mengucapkan banyak terima kasih kepada semua pihak yang telah memberikan bantuan dalam pengumpulan data untuk bahan penyusunan buku ini.



LAMPIRAN

**RESUME PROFIL KESEHATAN
KABUPATEN BONDOWOSO
TAHUN 2022**

NO	INDIKATOR	ANGKA/NILAI			Satuan
		L	P	L + P	
I GAMBARAN UMUM					
1	Luas Wilayah			1.519	Km ²
2	Jumlah Desa/Kelurahan			219	Desa/Kelurahan
3	Jumlah Penduduk	382.480	403.212	785.692	Jiwa
4	Rata-rata jiwa/rumah tangga			3,1	Jiwa
5	Kepadatan Penduduk /Km ²			517,3	Jiwa/Km ²
6	Rasio Beban Tanggungan			44,3	per 100 penduduk produktif
7	Rasio Jenis Kelamin			94,9	
8	Penduduk 15 tahun ke atas melek huruf	86,27	74,57	80,2	%
9	Penduduk 15 tahun yang memiliki ijazah tertinggi				
	a. SMP/ MTs	17,87	20,04	18,94	%
	b. SMA/ MA	25,51	18,52	22,08	%
	c. Sekolah menengah kejuruan	0,33	0,49	0,41	%
	d. Diploma I/Diploma II	6,93	6,48	6,70	%
	e. Akademi/Diploma III				%
	f. S1/Diploma IV				%
	g. S2/S3 (Master/Doktor)				%
II SARANA KESEHATAN					
II.1 Sarana Kesehatan					
10	Jumlah Rumah Sakit Umum			3	RS
11	Jumlah Rumah Sakit Khusus			0	RS
12	Jumlah Puskesmas Rawat Inap			25	Puskesmas
13	Jumlah Puskesmas non-Rawat Inap			0	Puskesmas
14	Jumlah Puskesmas Keliling			25	Puskesmas keliling
15	Jumlah Puskesmas pembantu			63	Pustu
16	Jumlah Apotek			51	Apotek
17	Jumlah Klinik Pratama			10	Klinik Pratama
18	Jumlah Klinik Utama			2	Klinik Utama
17	RS dengan kemampuan pelayanan gadar level 1			100,0	%
II.2 Akses dan Mutu Pelayanan Kesehatan					
18	Cakupan Kunjungan Rawat Jalan	72,1	110,1	91,57	%
19	Cakupan Kunjungan Rawat Inap	4,7	6,2	5,48	%
20	Angka kematian kasar/ <i>Gross Death Rate</i> (GDR) di RS	45,5	28,8	35,69	per 1.000 pasien keluar
21	Angka kematian murni/ <i>Nett Death Rate</i> (NDR) di RS	23,8	15,3	18,80	per 1.000 pasien keluar
22	<i>Bed Occupation Rate</i> (BOR) di RS			59,74	%
23	<i>Bed Turn Over</i> (BTO) di RS			62	Kali
24	<i>Turn of Interval</i> (TOI) di RS			2	Hari
25	<i>Average Length of Stay</i> (ALOS) di RS			3	Hari
26	Puskesmas dengan ketersediaan obat vaksin & esensial			100,0%	%
27	Persentase Ketersediaan Obat Essensial			97,5%	%
28	Persentase puskesmas dengan ketersediaan vaksin IDL			100,0%	%
II.3 Upaya Kesehatan Bersumberdaya Masyarakat (UKBM)					
27	Jumlah Posyandu			1.091	Posyandu
28	Posyandu Aktif			70,12	%
29	Rasio posyandu per 100 balita			2,25	per 100 balita
30	Posbindu PTM			219	Posbindu PTM
III SUMBER DAYA MANUSIA KESEHATAN					
31	Jumlah Dokter Spesialis	31	22	53	Orang
32	Jumlah Dokter Umum	48	54	102	Orang
33	Rasio Dokter (spesialis+umum)			19,73	per 100.000 penduduk
34	Jumlah Dokter Gigi + Dokter Gigi Spesialis	8	41	49	Orang
35	Rasio Dokter Gigi (termasuk Dokter Gigi Spesialis)			6,24	per 100.000 penduduk
36	Jumlah Bidan		718		Orang
37	Rasio Bidan per 100.000 penduduk		91,4		per 100.000 penduduk
38	Jumlah Perawat	512	702	1.214	Orang
39	Rasio Perawat per 100.000 penduduk			154,5	per 100.000 penduduk
40	Jumlah Tenaga Kesehatan Masyarakat	17	70	87	Orang
41	Jumlah Tenaga Kesehatan Lingkungan	13	27	40	Orang
42	Jumlah Tenaga Gizi	7	56	63	Orang
43	Jumlah Ahli Teknologi Laboratorium Medik	18	47	65	Orang
44	Jumlah Tenaga Teknik Biomedika Lainnya	8	17	25	Orang
45	Jumlah Tenaga Keterampilan Fisik	5	4	9	Orang
46	Jumlah Tenaga Keteknisian Medis	17	40	57	Orang
47	Jumlah Tenaga Teknis Kefarmasian	20	61	81	Orang
48	Jumlah Tenaga Apoteker	13	49	62	Orang
49	Jumlah Tenaga Kefarmasian	33	110	143	Orang
IV PEMBIAYAAN KESEHATAN					
50	Peserta Jaminan Pemeliharaan Kesehatan			0,98	%
51	Total anggaran kesehatan			Rp205.948.428.096	Rp
52	APBD kesehatan terhadap APBD kab/kota			10,44	%
53	Anggaran kesehatan perkapita			Rp160.578	Rp

NO	INDIKATOR	ANGKA/NILAI			Satuan
		L	P	L + P	
V	KESEHATAN KELUARGA				
V.1	Kesehatan Ibu				
54	Jumlah Lahir Hidup	4.568	4.816	9.384	Orang
55	Angka Lahir Mati (dilaporkan)	14,0	13,1	13,56	per 1.000 Kelahiran Hidup
56	Jumlah Kematian Ibu		17		Ibu
57	Angka Kematian Ibu (dilaporkan)		181		per 100.000 Kelahiran Hidup
58	Kunjungan Ibu Hamil (K1)		108,8		%
59	Kunjungan Ibu Hamil (K4)		84,8		%
60	Kunjungan Ibu Hamil (K6)		52,7		%
61	Persalinan di Fasyankes		103,3		%
62	Pelayanan Ibu Nifas KF Lengkap		103,1		%
63	Ibu Nifas Mendapat Vitamin A		105,7		%
64	Ibu hamil dengan imunisasi Td2+		86,2		%
65	Ibu Hamil Mendapat Tablet Tambah Darah 90		82,0		%
66	Ibu Hamil Mengonsumsi Tablet Tambah Darah 90		82,0		%
67	Bumil dengan Komplikasi Kebidanan yang Ditangani		134,2		%
68	Peserta KB Aktif Modern			73,40	%
69	Peserta KB Pasca Persalinan			93,11	%
V.2	Kesehatan Anak				
70	Jumlah Kematian Neonatal	58	45	103	neonatal
71	Angka Kematian Neonatal (dilaporkan)	12,7	9,3	10,98	per 1.000 Kelahiran Hidup
72	Jumlah Bayi Mati	72	59	131	bayi
73	Angka Kematian Bayi (dilaporkan)	15,8	12,3	13,96	per 1.000 Kelahiran Hidup
74	Jumlah Balita Mati	79	63	142	Balita
75	Angka Kematian Balita (dilaporkan)	17,3	13,1	15,13	per 1.000 Kelahiran Hidup
76	Bayi baru lahir ditimbang	116,0	105,2	110,46	%
77	Berat Badan Bayi Lahir Rendah (BBLR)	7,4	8,3	7,84	%
78	Kunjungan Neonatus 1 (KN 1)	101,6	92,3	96,81	%
79	Kunjungan Neonatus 3 kali (KN Lengkap)	100,9	91,7	96,22	%
80	Bayi yang diberi ASI Eksklusif			82,74	%
81	Pelayanan kesehatan bayi	105,0	104,7	104,84	%
82	Desa/Kelurahan UCI			98,17	%
83	Cakupan Imunisasi Campak/Rubela pada Bayi	109,3	109,6	109,43	%
84	Imunisasi dasar lengkap pada bayi	109,9	108,6	109,28	%
85	Bayi Mendapat Vitamin A			98,01	%
86	Anak Balita Mendapat Vitamin A			98,07	%
87	Balita Mendapatkan Vitamin A			98,01	%
88	Balita Memiliki Buku KIA			101,33	%
89	Balita Dipantau Pertumbuhan dan Perkembangan			94,14	%
90	Balita ditimbang (D/S)	#DIV/0!	#DIV/0!	83,29	%
91	Balita Berat Badan Kurang (BB/U)			8,18	%
92	Balita pendek (TB/U)			8,90	%
93	Balita Gizi Kurang (BB/TB)			5,26	%
94	Balita Gizi Buruk (BB/TB)			1,21	%
95	Cakupan Penjangkaran Kesehatan Siswa Kelas 1 SD/MI			99,66	%
96	Cakupan Penjangkaran Kesehatan Siswa Kelas 7 SMP/MTs			99,90	%
97	Cakupan Penjangkaran Kesehatan Siswa Kelas 10 SMA/MA			99,92	%
98	Pelayanan kesehatan pada usia pendidikan dasar			100,00	%
V.3	Kesehatan Usia Produktif dan Usia Lanjut				
99	Pelayanan Kesehatan Usia Produktif	16,7	28,0	22,46	%
100	Catin Mendapatkan Layanan Kesehatan	41,0	45,6	43,26	%
101	Pelayanan Kesehatan Usia (60+ tahun)	65,8	65,9	65,90	%
VI	PENGENDALIAN PENYAKIT				
VI.1	Pengendalian Penyakit Menular Langsung				
102	Persentase orang terduga TBC mendapatkan pelayanan kesehatan			131,62	%
103	CNR seluruh kasus TBC			1.029,00	per 100.000 penduduk
104	Treatment Coverage TBC			140,52	%
105	Cakupan penemuan kasus TBC anak			109,33	%
106	Angka kesembuhan BTA+	57,1	59,5	58,3	%
107	Angka pengobatan lengkap semua kasus TBC	52,6	55,0	84,2	%
108	Angka keberhasilan pengobatan (Success Rate) semua kasus TBC	82,8	85,7	84,2	%
109	Jumlah kematian selama pengobatan tuberkulosis			7,5	%
110	Penemuan penderita pneumonia pada balita			114,55	%
111	Puskesmas yang melakukan tatalaksana standar pneumonia min 60%			0,84	%
112	Jumlah Kasus HIV	61	77	138	Kasus
113	Persentase ODHIV Baru Mendapat Pengobatan ARV			0,83	%
114	Persentase Penderita Diare pada Semua Umur Dilayani			62,93	%
115	Persentase Penderita Diare pada Balita Dilayani			62,93	%
116	Persentase Ibu hamil diperiksa Hepatitis			92,01	%
117	Persentase Ibu hamil diperiksa Reaktif Hepatitis			1,77	%
118	Persentase Bayi dari Bumil Reaktif Hepatitis Diperiksa			100,00	%
119	Jumlah Kasus Baru Kusta (PB+MB)	26	15	41	Kasus
120	Angka penemuan kasus baru kusta (NCDR)	7	4	5	per 100.000 penduduk
121	Persentase Kasus Baru Kusta anak < 15 Tahun			2,44	%
122	Persentase Cacat Tingkat 0 Penderita Kusta			100,00	%
123	Persentase Cacat Tingkat 2 Penderita Kusta			0,00	%
124	Angka Cacat Tingkat 2 Penderita Kusta			0,0	per 100.000 penduduk
125	Angka Prevalensi Kusta			0,5	per 10.000 Penduduk
126	Penderita Kusta PB Selesai Berobat (RFT PB)			100,00	%
127	Penderita Kusta MB Selesai Berobat (RFT MB)			83,33	%
VI.2	Pengendalian Penyakit yang Dapat Dicegah dengan Imunisasi				
128	AFP Rate (non polio) < 15 tahun			3,3	per 100.000 penduduk <15 tahun

NO	INDIKATOR	ANGKA/NILAI			Satuan
		L	P	L + P	
129	Jumlah kasus difteri	1	0	1	Kasus
130	<i>Case fatality rate</i> difteri			0,00	%
131	Jumlah kasus pertusis	0	0	0	Kasus
132	Jumlah kasus tetanus neonatorum	0	1	1	Kasus
133	<i>Case fatality rate</i> tetanus neonatorum			100,00	%
134	Jumlah kasus hepatitis B	0	0	0	Kasus
135	Jumlah kasus suspek campak	2	5	7	Kasus
136	Insiden rate suspek campak	0,3	0,6	0,9	per 100.000 penduduk
137	KLB ditangani < 24 jam			100,00	%

TABEL 1

**LUAS WILAYAH, JUMLAH DESA/KELURAHAN, JUMLAH PENDUDUK, JUMLAH RUMAH TANGGA,
DAN KEPADATAN PENDUDUK MENURUT KECAMATAN
KABUPATEN BONDOWOSO
TAHUN 2022**

NO	KECAMATAN	LUAS WILAYAH (<i>km</i> ²)	JUMLAH			JUMLAH PENDUDUK	JUMLAH RUMAH TANGGA	RATA-RATA JIWA/RUMAH TANGGA	KEPADATAN PENDUDUK <i>per km</i> ²
			DESA	KELURAHAN	DESA + KELURAHAN				
1	2	3	4	5	6	7	8	9	10
1	Maesan	58,446	12	0	12	48.866	15.940	3,1	836,1
2	Grujugan	58,347	11	0	11	36.664	11.960	3,1	628,4
3	Tamanan	30,870	9	0	9	37.986	12.391	3,1	1230,5
4	Jambesari DS	27,624	9	0	9	35.962	11.731	3,1	1301,8
5	Pujer	38,325	11	0	11	40.097	13.080	3,1	1046,2
6	Tlogosari	109,680	10	0	10	46.956	15.317	3,1	428,1
7	Sukosari	26,177	4	0	4	15.982	5.213	3,1	610,5
8	Sumber Wringin	151,880	6	0	6	35.132	11.460	3,1	231,3
9	Tapen	60,521	9	0	9	35.268	11.504	3,1	582,7
10	Wonosari	37,828	12	0	12	41.054	13.392	3,1	1085,3
11	Tenggarang	25,761	11	1	12	42.521	13.870	3,1	1650,6
12	Bondowoso	22,841	4	7	11	75.675	24.685	3,1	3313,1
13	Curahdami	51,296	11	1	12	33.459	10.914	3,1	652,3
14	Binakal	39,098	8	0	8	16.181	5.278	3,1	413,9
15	Pakem	60,011	8	0	8	22.770	7.428	3,1	379,4
16	Wringin	55,183	13	0	13	42.041	13.714	3,1	761,8
17	Tegalampel	33,623	7	1	8	26.109	8.517	3,1	776,5
18	Taman Krocok	44,570	7	0	7	17.315	5.648	3,1	388,5
19	Klabang	74,933	11	0	11	19.636	6.405	3,1	262,0
20	Sempol	215,660	6	0	6	11.999	3.914	3,1	55,6
21	Botolinggo	126,818	8	0	8	30.713	10.019	3,1	242,2
22	Prajekan	52,771	7	0	7	26.784	8.737	3,1	507,6
23	Cermee	116,511	15	0	15	46.522	15.176	3,1	399,3
KABUPATEN/KOTA		1.518,774	209	10	219	785.692	256.294	3,1	517,3

Sumber:

- Jumlah Penduduk dari Data KMK No.HK.01.07-MENKES-5675-2021-ttg-Data-Penduduk-Sasaran-Program-Pembangunan-Kesehatan-2021-2025

- Jumlah Rumah Tangga data dari Badan Pusat Statistik Kabupaten Bondowoso hanya angka Kumulatif se Kabupaten untuk angka per Puskesmas dari Proporsi dari Jumlah Penduduk

TABEL 2

**JUMLAH PENDUDUK MENURUT JENIS KELAMIN DAN KELOMPOK UMUR
KABUPATEN BONDOWOSO
TAHUN 2022**

NO	KELOMPOK UMUR (TAHUN)	JUMLAH PENDUDUK			
		LAKI-LAKI	PEREMPUAN	LAKI-LAKI+PEREMPUAN	RASIO JENIS KELAMIN
1	2	3	4	5	6
1	0 - 4	24.453	24.051	48.504	101,7
2	5 - 9	26.006	25.538	51.544	101,8
3	10 - 14	25.588	24.218	49.806	105,7
4	15 - 19	24.165	23.318	47.483	103,6
5	20 - 24	24.350	26.002	50.352	93,6
6	25 - 29	26.113	27.537	53.650	94,8
7	30 - 34	27.172	28.120	55.292	96,6
8	35 - 39	28.655	28.823	57.478	99,4
9	40 - 44	28.814	29.000	57.814	99,4
10	45 - 49	29.502	29.265	58.767	100,8
11	50 - 54	28.605	29.678	58.283	96,4
12	55 - 59	25.470	27.256	52.726	93,4
13	60 - 64	24.636	28.141	52.777	87,5
14	65 - 69	17.777	21.545	39.322	82,5
15	70 - 74	12.353	15.359	27.712	80,4
16	75+	8.821	15.361	24.182	57,4
KABUPATEN/KOTA		382.480	403.212	785.692	94,9
ANGKA BEBAN TANGGUNGAN (DEPENDENCY RATIO)				44,26	

Sumber: - Jumlah Penduduk dari Data KMK No.HK.01.07-MENKES-5675-2021-ttg-Data-Penduduk-Sasaran-Program-Pembangunan-Kesehatan-2021-2025

TABEL 3

**PENDUDUK BERUMUR 15 TAHUN KE ATAS YANG MELEK HURUF
DAN IJAZAH TERTINGGI YANG DIPEROLEH MENURUT JENIS KELAMIN
KABUPATEN BONDOWOSO
TAHUN 2022**

NO	VARIABEL	JUMLAH			PERSENTASE		
		LAKI-LAKI	PEREMPUAN	LAKI-LAKI+ PEREMPUAN	LAKI-LAKI	PEREMPUAN	LAKI-LAKI+ PEREMPUAN
1	2	3	4	5	6	7	8
1	PENDUDUK BERUMUR 15 TAHUN KE ATAS	306.433	329.405	635.838			
2	PENDUDUK BERUMUR 15 TAHUN KE ATAS YANG MELEK HURUF				86,27	74,57	80,21
3	PERSENTASE PENDIDIKAN TERTINGGI YANG DITAMATKAN:				100,00	100,00	100,00
	a. TIDAK MEMILIKI IJAZAH SD				22,54	24,57	23,54
	b. SD/MI				26,82	29,90	28,33
	c. SMP/ MTs				17,87	20,04	18,94
	d. SMA/ MA				25,51	18,52	22,08
	e. SEKOLAH MENENGAH KEJURUAN				0,33	0,49	0,41
	f. PERGURUAN TINGGI (DI-S3)				6,93	6,48	6,70

Sumber: BPS Kabupaten Bondowoso

TABEL 4

**JUMLAH FASILITAS PELAYANAN KESEHATAN MENURUT KEPEMILIKAN
KABUPATEN BONDOWOSO
TAHUN 2022**

NO	FASILITAS KESEHATAN	PEMILIKAN/PENGELOLA							JUMLAH
		KEMENKES	PEM.PROV	PEM.KAB/KOTA	TNI/POLRI	BUMN	SWASTA	ORGANISASI KEMASYARAKATAN	
1	2	3	4	5	6	7	8	9	10
RUMAH SAKIT									
1	RUMAH SAKIT UMUM			1	1		1		3
2	RUMAH SAKIT KHUSUS								-
PUSKESMAS DAN JARINGANNYA									
1	PUSKESMAS RAWAT INAP			25					25
	- JUMLAH TEMPAT TIDUR			228					228
2	PUSKESMAS NON RAWAT INAP			0					-
3	PUSKESMAS KELILING			25					25
4	PUSKESMAS PEMBANTU			63					63
SARANA PELAYANAN LAIN									
1	KLINIK PRATAMA				3		5	2	10
2	KLINIK UTAMA						2		2
3	TEMPAT PRAKTIK MANDIRI DOKTER						63		63
4	TEMPAT PRAKTIK MANDIRI DOKTER GIGI						22		22
5	TEMPAT PRAKTIK MANDIRI DOKTER SPESIALIS								-
6	TEMPAT PRAKTIK MANDIRI BIDAN						134		134
7	TEMPAT PRAKTIK MANDIRI PERAWAT						76		76
8	GRIYA SEHAT								-
9	PANTI SEHAT						0		-
10	UNIT TRANSFUSI DARAH							1	1
11	LABORATORIUM KESEHATAN			1			3		4
SARANA PRODUKSI DAN DISTRIBUSI KEFARMASIAN									
1	INDUSTRI FARMASI						0		-
2	INDUSTRI OBAT TRADISIONAL/EKSTRAK BAHAN ALAM (IOT/IEBA)						0		-
3	USAHA KECIL/MIKRO OBAT TRADISIONAL (UKOT/UMOT)						0		-
4	PRODUKSI ALAT KESEHATAN								-
5	PRODUKSI PERBEKALAN KESEHATAN RUMAH TANGGA (PKRT)								-
6	INDUSTRI KOSMETIKA						0		-
7	PEDAGANG BESAR FARMASI (PBF)						2		2
8	PENYALUR ALAT KESEHATAN (PAK)			1					1
9	APOTEK						51		51
10	TOKO OBAT						1		1
11	TOKO ALKES			0					-

Sumber: Sub Koordinator Yankes Primer, Yankes Rujukan, Yankestrad, Kefarmasian, Alkes dan PKRT

TABEL 5

**JUMLAH KUNJUNGAN PASIEN BARU RAWAT JALAN, RAWAT INAP, DAN KUNJUNGAN GANGGUAN JIWA DI SARANA PELAYANAN KESEHATAN
KABUPATEN BONDOWOSO
TAHUN 2022**

NO	SARANA PELAYANAN KESEHATAN	JUMLAH KUNJUNGAN						KUNJUNGAN GANGGUAN JIWA		
		RAWAT JALAN			RAWAT INAP			JUMLAH		
		L	P	L+P	L	P	L+P	L	P	L+P
1	2	3	4	5	6	7	8	9	10	11
JUMLAH KUNJUNGAN		275.714	443.781	719.495	18.071	24.987	43.058	4.938	3.555	8.493
JUMLAH PENDUDUK KAB/KOTA		382.480	403.212	785.692	382.480	403.212	785.692			
CAKUPAN KUNJUNGAN (%)		72,1	110,1	91,6	4,7	6,2	5,5			
A	Fasilitas Pelayanan Kesehatan Tingkat Pertama									
1	Puskesmas									
	Puskesmas Maesan	11.441	12.335	23.776	199	360	559	39	25	64
	Puskesmas Grujuqan	15.797	33.484	49.281	378	497	875	27	25	52
	Puskesmas Tamanan	7.363	15.378	22.741	297	386	683	30	17	47
	Puskesmas Jambesari	12.300	16.989	29.289	255	332	587	40	18	58
	Puskesmas Pujer	6.008	8.762	14.770	355	302	657	35	17	52
	Puskesmas Tloosari	5.987	9.151	15.138	187	230	417	160	135	295
	Puskesmas Sukosari	3.558	7.765	11.323	223	274	497	22	15	37
	Puskesmas Sumber Wringin	3.891	6.392	10.283	207	245	452	25	28	53
	Puskesmas Tapen	5.338	13.781	19.119	210	258	468	25	35	60
	Puskesmas Wonosari	29.027	48.284	77.311	316	411	727	20	16	36
	Puskesmas Tenqarano	11.919	21.743	33.662	71	88	159	89	47	136
	Puskesmas Nanakaan	8.297	13.004	21.301	153	178	331	84	56	140
	Puskesmas Kotakulon	4.529	7.977	12.506	92	120	212	43	20	63
	Puskesmas Kademangan	5.021	8.115	13.136	33	66	99	39	47	86
	Puskesmas Curahdami	7.391	6.697	14.088	259	353	612	32	19	51
	Puskesmas Binakal	3.485	7.351	10.836	114	129	243	52	44	96
	Puskesmas Pakem	4.991	7.449	12.440	145	195	340	20	4	24
	Puskesmas Wringin	5.604	10.652	16.256	198	213	411	52	41	93
	Puskesmas Teqalampel	2.942	6.469	9.411	187	211	398	40	31	71
	Puskesmas Taman Kroock	4.764	6.373	11.137	158	194	352	60	42	102
	Puskesmas Klabanq	4.297	8.711	13.008	229	319	548	36	20	56
	Puskesmas Botolingqo	12.759	19.446	32.205	186	237	423	20	8	28
	Puskesmas Sempol	3.585	7.560	11.145	161	156	317	20	21	41
	Puskesmas Praekan	4.971	7.076	12.047	395	464	859	76	76	152
	Puskesmas Cermee	14.276	23.979	38.255	256	311	567	12	0	12
2	Klinik Pratama									
	1			0			0			0
	2			0			0			0
	3			0			0			0
	dst			0			0			0
3	Praktik Mandiri Dokter									
	1			0			0			0
	2			0			0			0
	3			0			0			0
	dst			0			0			0
4	Praktik Mandiri Dokter Gici									
	1			0			0			0
	2			0			0			0
	3			0			0			0
	dst			0			0			0
5	Praktik Mandiri Bidan									
	1			0			0			0
	2			0			0			0
	3			0			0			0
	dst			0			0			0
SUB JUMLAH I		199.541	334.923	534.464	5.264	6.529	11.793	1.088	807	1.905
B	Fasilitas Pelayanan Kesehatan Tingkat Lanjut									
1	Klinik Utama									
	1. Klinik Utama Cahaya	70	3.339	3.409	0	0	0	0	0	0
	2. Klinik Utama Mata	349	491	840	0	0	0	0	0	0
	3			0			0			0
	dst			0			0			0
2	RS Umum									
	1. RS.dr. H. Koesnadi Bondowoso	37.198	49.318	86.516	5.824	7.858	13.682	3.722	2.577	6.299
	2. RS Bhayangkara Bondowoso	35.594	50.486	86.080	3.766	4.615	8.381	118	171	289
	3. RS. Mitra Medika Bondowoso	2.962	5.224	8.186	3.217	5.985	9.202	0	0	0
	dst			0			0			0
3	RS Khusus									
	1			0			0			0
	2			0			0			0
	3			0			0			0
	dst			0			0			0
4	Praktik Mandiri Dokter Spesialis									
	1			0			0			0
	2			0			0			0
	3			0			0			0
	dst			0			0			0
SUB JUMLAH II		76.173	108.858	185.031	12.807	18.458	31.265	3.840	2.748	6.588

Sumber: Seksi Yankes Primer, Seksi Yankes Rujukan dan Seksi P2PTM

Catatan: Puskesmas non rawat inap hanya melayani kunjungan rawat jalan

TABEL 6

**PERSENTASE RUMAH SAKIT DENGAN KEMAMPUAN PELAYANAN GAWAT DARURAT (GADAR) LEVEL I
KABUPATEN BONDOWOSO
TAHUN 2022**

NO	RUMAH SAKIT	JUMLAH	MEMPUNYAI KEMAMPUAN PELAYANAN GAWAT DARURAT LEVEL I	
			JUMLAH	%
1	2	3	4	5
1	RUMAH SAKIT UMUM	3	3	100,0
2	RUMAH SAKIT KHUSUS	0		0,0
KABUPATEN/KOTA		3	3	100,0

Sumber: Sub koordinator Yankes Rujukan

TABEL 7

**ANGKA KEMATIAN PASIEN DI RUMAH SAKIT
KABUPATEN BONDOWOSO
TAHUN 2022**

NO	NAMA RUMAH SAKIT ^a	JUMLAH TEMPAT TIDUR	PASIE N KELUAR (HIDUP + MATI)			PASIE N KELUAR MATI			PASIE N KELUAR MATI ≥ 48 JAM DIRAWAT			Gross Death Rate			Net Death Rate		
			L	P	L + P	L	P	L + P	L	P	L + P	L	P	L + P	L	P	L + P
1	2	3	4	5	6	7	8	9	10	11	12	13	14	15	16	17	18
1	RS.dr. H. Koesnadi Bondowoso	268	5.981	7.870	13.851	422	400	822	224	216	440	70,6	50,8	59,3	37,5	27,4	31,8
2	RS Bhayangkara Bondowoso	113	3.766	4.615	8.381	112	89	201	63	49	112	29,7	19,3	24,0	16,7	10,6	13,4
3	RS. Mitra Medika Bondowoso	124	3.217	5.985	9.202	56	43	99	21	18	39	17,4	7,2	10,8	6,5	3,0	4,2
KABUPATEN/KOTA		505	12.964	18.470	31.434	590	532	1.122	308	283	591	45,5	28,8	35,7	23,8	15,3	18,8

Sumber: Sub koordinator Yankes Rujukan

Keterangan: ^a termasuk rumah sakit swasta

TABEL 8

**INDIKATOR KINERJA PELAYANAN DI RUMAH SAKIT
KABUPATEN BONDOWOSO
TAHUN 2022**

NO	NAMA RUMAH SAKIT ^a	JUMLAH TEMPAT TIDUR	PASIEN KELUAR (HIDUP + MATI)	JUMLAH HARI PERAWATAN	JUMLAH LAMA DIRAWAT	BOR (%)	BTO (KALI)	TOI (HARI)	ALOS (HARI)
1	2	3	4	5	6	7	8	9	10
1	RS.dr. H. Koesnadi Bondowoso	268	13.851	54.060	53.132	55,3	52	3	4
2	RS Bhayangkara Bondowoso	113	8.381	28.456	20.075	69,0	74	2	2
3	RS. Mitra Medika Bondowoso	124	9.202	27.606	31.106	61,0	74	2	3
KABUPATEN/KOTA		505	31.434	110.122	104.313	59,7	62	2	3

Sumber: Sub koordinator Yankes Rujukan

Keterangan: ^a termasuk rumah sakit swasta

TABEL 9

**PERSENTASE PUSKESMAS DENGAN KETERSEDIAAN OBAT ESENSIAL MENURUT PUSKESMAS DAN KECAMATAN
KABUPATEN BONDOWOSO
TAHUN 2022**

NO	KECAMATAN	PUSKESMAS	KETERSEDIAAN OBAT ESENSIAL*
1	2	3	4
1	Maesan	Maesan	v
2	Grujugan	Grujugan	v
3	Tamanan	Tamanan	v
4	Jambesari DS	Jambesari	v
5	Pujer	Pujer	v
6	Tlogosari	Tlogosari	v
7	Sukosari	Sukosari	v
8	Sumber Wringin	Sumber Wringin	v
9	Tapen	Tapen	v
10	Wonosari	Wonosari	v
11	Tenggarang	Tenggarang	v
12	Bondowoso	Nangkaan	v
		Kotakulon	v
		Kademangan	v
13	Curahdami	Curahdami	v
14	Binakal	Binakal	v
15	Pakem	Pakem	v
16	Wringin	Wringin	v
17	Tegalampel	Tegalampel	v
18	Taman Krocok	Taman Krocok	v
19	Klabang	Klabang	v
20	Sempol	Sempol	v
21	Botolinggo	Botolinggo	v
22	Prajejan	Prajejan	v
23	Cermee	Cermee	v
JUMLAH PUSKESMAS YANG MEMILIKI 80% OBAT DAN VAKSIN ESENSIAL			25
JUMLAH PUSKESMAS YANG MELAPOR			25
% PUSKESMAS DENGAN KETERSEDIAAN OBAT & VAKSIN ESENSIAL			100%

Sumber: IFK (Instalasi Farmasi Kabupaten) Bondowoso

Keterangan: *) beri tanda "V" jika puskesmas memiliki obat dan vaksin esensial $\geq 80\%$

*) beri tanda "X" jika puskesmas memiliki obat dan vaksin esensial $< 80\%$

*) jika puskesmas tersebut tidak melapor, **mohon dikosongkan atau tidak memberi tanda "V" maupun "X"**

TABEL 10

**PERSENTASE KETERSEDIAAN OBAT ESENSIAL
KABUPATEN BONDOWOSO
TAHUN 2022**

NO	NAMA OBAT	SATUAN	KETERSEDIAAN OBAT ESENSIAL*
1	2	3	4
1	Albendazol /Pirantel Pamoat	Tablet	v
2	Alopurinol	Tablet	v
3	Amlodipin/Kaptopril	Tablet	v
4	Amoksisilin 500 mg	Tablet	v
5	Amoksisilin sirup	Botol	v
6	Antasida tablet kunyah/ antasida suspensi	Tablet/Botol	v
7	Asam Askorbat (Vitamin C)	Tablet	v
8	Asiklovir	Tablet	v
9	Betametason salep	Tube	v
10	Deksametason tablet/deksametason injeksi	Tablet/Vial/Ampul	v
11	Diazepam injeksi 5 mg/ml	Ampul	v
12	Diazepam	Tablet	v
13	Dihidroartemisin+piperakuin (DHP) dan primaquin	Tablet	v
14	Difenhidramin Inj. 10 mg/ml	Ampul	v
15	Epinefrin (Adrenalin) injeksi 0,1 % (sebagai HCl)	Ampul	v
16	Fitomenadion (Vitamin K) injeksi	Ampul	v
17	Furosemid 40 mg/Hidroklorotiazid (HCT)	Tablet	v
18	Garam Oralit serbuk	Kantong	v
19	Glibenklamid/Metformin	Tablet	v
20	Hidrokortison krim/salep	Tube	v
21	Kotrimoksazol (dewasa) kombinasi tablet/Kotrimoksazol susp	Tablet/Botol	v
22	Lidokain inj	Vial	v
23	Magnesium Sulfat injeksi	Vial	v
24	Metilergometrin Maleat injeksi 0,200 mg-1 ml	Ampul	v
25	Natrium Diklofenak	Tablet	v
26	OAT FDC Kat 1	Paket	v
27	Oksitosin injeksi	Ampul	v
28	Parasetamol sirup 120 mg / 5 ml	Botol	v
29	Parasetamol 500 mg	Tablet	v
30	Prednison 5 mg	Tablet	v
31	Ranitidin 150 mg	Tablet	v
32	Retinol 100.000/200.000 IU	Kapsul	v
33	Salbutamol	Tablet	x
34	Salep Mata/Tetes Mata Antibiotik	Tube	v
35	Simvastatin	Tablet	v
36	Siprofloksasin	Tablet	v
37	Tablet Tambah Darah	Tablet	v
38	Triheksifenidil	Tablet	v
39	Vitamin B6 (Piridoksin)	Tablet	v
40	Zinc 20 mg	Tablet	v
JUMLAH ITEM OBAT INDIKATOR YANG TERSEDIA DI KABUPATEN/KOTA			39
% KETERSEDIAAN OBAT ESENSIAL			97,50%

Sumber: IFK (Instalasi Farmasi Kabupaten) Bondowoso

Keterangan: *) beri tanda "V" jika kabupaten/kota memiliki obat esensial

*) beri tanda "X" jika kabupaten/kota tidak memiliki obat esensial

TABEL 11

**PERSENTASE PUSKESMAS DENGAN KETERSEDIAAN VAKSIN IMUNISASI DASAR LENGKAP (IDL) MENURUT KECAMATAN DAN PUSKESMAS
KABUPATEN BONDOWOSO
TAHUN 2022**

NO	KECAMATAN	PUSKESMAS	KETERSEDIAAN VAKSIN IDL*
1	2	3	4
1	Maesan	Maesan	v
2	Grujugan	Grujugan	v
3	Tamanan	Tamanan	v
4	Jambesari DS	Jambesari	v
5	Pujer	Pujer	v
6	Tlogosari	Tlogosari	v
7	Sukosari	Sukosari	v
8	Sumber Wringin	Sumber Wringin	v
9	Tapen	Tapen	v
10	Wonosari	Wonosari	v
11	Tenggarang	Tenggarang	v
12	Bondowoso	Nangkaan	v
		Kotakulon	v
		Kademangan	v
13	Curahdami	Curahdami	v
14	Binakal	Binakal	v
15	Pakem	Pakem	v
16	Wringin	Wringin	v
17	Tegalampel	Tegalampel	v
18	Taman Krocok	Taman Krocok	v
19	Klabang	Klabang	v
20	Sempol	Sempol	v
21	Botolinggo	Botolinggo	v
22	Prajejan	Prajejan	v
23	Cermee	Cermee	v
JUMLAH PUSKESMAS YANG MEMILIKI 100% VAKSIN IDL			25
JUMLAH PUSKESMAS YANG MELAPOR			25
% PUSKESMAS DENGAN KETERSEDIAAN VAKSIN IDL			100,00%

Sumber: IFK (Instalasi Farmasi Kabupaten) Bondowoso

Keterangan: *) beri tanda "V" jika Puskesmas memiliki 100% vaksin IDL

*) beri tanda "X" jika Puskesmas memiliki <100% vaksin IDL

*) jika Puskesmas tersebut tidak melapor, **mohon dikosongkan atau tidak memberi tanda "V" maupun "X"**

TABEL 12

**JUMLAH POSYANDU DAN POSBINDU PTM MENURUT KECAMATAN DAN PUSKESMAS
KABUPATEN BONDOWOSO
TAHUN 2022**

NO	KECAMATAN	PUSKESMAS	STRATA POSYANDU									POSYANDU AKTIF*		JUMLAH POSBINDU PTM**
			PRATAMA		MADYA		PURNAMA		MANDIRI		JUMLAH	JUMLAH	%	
			JUMLAH	%	JUMLAH	%	JUMLAH	%	JUMLAH	%				
1	2	3	4	5	6	7	8	9	10	11	12	13	14	15
1	Maesan	Maesan	0	0,0	20	28,2	51	71,8	0	0,0	71	51	71,8	10
2	Grujugan	Grujugan	2	3,8	13	25,0	37	71,2	0	0,0	52	37	71,2	11
3	Tamanan	Tamanan	1	2,1	1	2,1	36	76,6	9	19,1	47	45	95,7	9
4	Jambesari DS	Jambesari	0	0,0	30	53,6	26	46,4	0	0,0	56	26	46,4	9
5	Pujer	Pujer	0	0,0	20	37,0	34	63,0	0	0,0	54	34	63,0	11
6	Tlogosari	Tlogosari	0	0,0	19	32,2	40	67,8	0	0,0	59	40	67,8	10
7	Sukosari	Sukosari	0	0,0	18	64,3	10	35,7	0	0,0	28	10	35,7	4
8	Sumber Wringin	Sumber Wringin	0	0,0	20	37,0	30	55,6	4	7,4	54	34	63,0	6
9	Tapen	Tapen	0	0,0	0	0,0	45	100,0	0	0,0	45	45	100,0	9
10	Wonosari	Wonosari	0	0,0	19	35,2	34	63,0	1	1,9	54	35	64,8	12
11	Tenggarang	Tenggarang	0	0,0	15	25,4	44	74,6	0	0,0	59	44	74,6	12
12	Bondowoso	Nangkaan	0	0,0	10	23,8	30	71,4	2	4,8	42	32	76,2	5
		Kotakulon	0	0,0	6	16,7	26	72,2	4	11,1	36	30	83,3	8
		Kademangan	0	0,0	0	0,0	27	96,4	1	3,6	28	28	100,0	3
13	Curahdami	Curahdami	0	0,0	6	16,7	25	69,4	5	13,9	36	30	83,3	12
14	Binakal	Binakal	0	0,0	8	28,6	17	60,7	3	10,7	28	20	71,4	8
15	Pakem	Pakem	0	0,0	6	19,4	22	71,0	3	9,7	31	25	80,6	8
16	Wringin	Wringin	1	2,2	18	39,1	27	58,7	0	0,0	46	27	58,7	13
17	Tegalampel	Tegalampel	0	0,0	4	11,8	30	88,2	0	0,0	34	30	88,2	8
18	Taman Krocok	Taman Krocok	0	0,0	17	58,6	11	37,9	1	3,4	29	12	41,4	7
19	Klabang	Klabang	0	0,0	7	25,9	20	74,1	0	0,0	27	20	74,1	7
20	Sempol	Sempol	0	0,0	3	13,0	2	8,7	18	78,3	23	20	87,0	6
21	Botolinggo	Botolinggo	0	0,0	12	35,3	17	50,0	5	14,7	34	22	64,7	9
22	Prajejan	Prajejan	0	0,0	19	46,3	22	53,7	0	0,0	41	22	53,7	7
23	Cermee	Cermee	9	11,7	22	28,6	33	42,9	13	16,9	77	46	59,7	15
JUMLAH (KAB/KOTA)			13	1,2	313	28,7	696	63,8	69	6,3	1.091	765	70,1	219
RASIO POSYANDU PER 100 BALITA												2,2		

Sumber: Sub Koordinator Promosi Kesehatan dan P2PTM & Keswa

*Posyandu aktif: posyandu purnama + mandiri

**PTM: Penyakit Tidak Menular

TABEL 13

**JUMLAH TENAGA MEDIS DI FASILITAS KESEHATAN
KABUPATEN BONDOWOSO
TAHUN 2022**

NO	UNIT KERJA	DR SPESIALIS			DOKTER			TOTAL			DOKTER GIGI			DOKTER GIGI SPESIALIS			TOTAL		
		L	P	L+P	L	P	L+P	L	P	L+P	L	P	L+P	L	P	L+P	L	P	L+P
1	2	3	4	5	6	7	8	9	10	11	12	13	14	15	16	17	18	19	20
1	Puskesmas Maesan			0	1	1	2	1	1	2			1	1		0	0	1	1
2	Puskesmas Grujugan			0		2	2	0	2	2			1	1		0	0	1	1
3	Puskesmas Tamanan			0	2	1	3	2	1	3			2	2		0	0	2	2
4	Puskesmas Jambesari			0	1	2	3	1	2	3			2	2		0	0	2	2
5	Puskesmas Pujer			0	1	1	2	1	1	2			1	1		0	0	1	1
6	Puskesmas Tlogosari			0		1	1	0	1	1			2	2		0	0	2	2
7	Puskesmas Sukosari			0	1		1	1	0	1			2	2		0	0	2	2
8	Puskesmas Sumberwringin			0	2	1	3	2	1	3	1		1			0	1	0	1
9	Puskesmas Tapen			0	1	1	2	1	1	2	2			2		0	2	0	2
10	Puskesmas Wonosari			0		1	1	0	1	1			1	1		0	0	1	1
11	Puskesmas Tenggarang			0	1	1	2	1	1	2			1	1		0	0	1	1
12	Puskesmas Nangkaan			0	2	3	5	2	3	5			2	2		0	0	2	2
13	Puskesmas Kotakulon			0	2	1	3	2	1	3	1		1	2		0	1	1	2
14	Puskesmas Kademangan			0		2	2	0	2	2			2	2		0	0	2	2
15	Puskesmas Curahdami			0		3	3	0	3	3			1	1		0	0	1	1
16	Puskesmas Binakal			0	1		1	1	0	1			2	2		0	0	2	2
17	Puskesmas Pakem			0	2		2	2	0	2			1	1		0	0	1	1
18	Puskesmas Wringin			0	1	2	3	1	2	3	1		1	1		0	1	0	1
19	Puskesmas Tegalampel			0	1	2	3	1	2	3			1	1		0	0	1	1
20	Puskesmas Klabang			0		2	2	0	2	2			1	1		0	0	1	1
21	Puskesmas Taman Krocok			0		2	2	0	2	2			1	1		0	0	1	1
22	Puskesmas Sempol			0	1	1	2	1	1	2	1		1	2		0	1	1	2
23	Puskesmas Botolinggo			0		3	3	0	3	3			1	1		0	0	1	1
24	Puskesmas Prajekan			0	2	1	3	2	1	3			1	1		0	0	1	1
25	Puskesmas Cerme			0	1	2	3	1	2	3			1	1		0	0	1	1
SUB JUMLAH I (PUSKESMAS)		0	0	0	23	36	59	23	36	59	6	29	35	0	0	0	6	29	35
1	RSU dr. H. Koesnadi	19	11	30	10	5	15	29	16	45			0	2	2	4	2	2	4
2	RS Bhayangkara	17	11	28	5	4	9	22	15	37			1	1		0	0	1	1
3	RS. Mitra Medika	14	11	25	5	3	8	19	14	33			3	3		0	0	3	3
SUB JUMLAH II (RUMAH SAKIT)		50	33	83	20	12	32	70	45	115	0	4	4	2	2	4	2	6	8

NO	UNIT KERJA	DR SPESIALIS			DOKTER			TOTAL			DOKTER GIGI			DOKTER GIGI SPESIALIS			TOTAL		
		L	P	L+P	L	P	L+P	L	P	L+P	L	P	L+P	L	P	L+P	L	P	L+P
1	2	3	4	5	6	7	8	9	10	11	12	13	14	15	16	17	18	19	20
SARANA PELAYANAN KESEHATAN LAIN																			
1	Laboratorium Kesehatan Daerah Kab. Bondowoso			0			0	0	0	0			0			0	0	0	0
2	Instalasi Farmasi Kab. Bondowoso			0			0	0	0	0			0			0	0	0	0
3	Klinik																		
	Klinik RMC (Rava Medikal Cklinik)			0	1		1	1	0	1		2	2			0	0	2	2
	Poliklinik Kesehatan 05.09.18 Bondowoso			0	4	1	5	4	1	5		1	1			0	0	1	1
	Klinik Batalyon 514 / R			0	1	1	2	1	1	2		1	1			0	0	1	1
	Klinik Urdokkes Polres Bondowoso			0	1	1	2	1	1	2		1	1			0	0	1	1
	Klinik Dr. Budiarto			0		3	3	0	3	3			0			0	0	0	0
	Klinik Bunda	1		1			0	1	0	1			0			0	0	0	0
	Klinik NU			0	1	2	3	1	2	3		1	1			0	0	1	1
	KLINIK DOKTER KU			0	1	3	4	1	3	4		1	1			0	0	1	1
	KLINIK CAHAYA		1	1		2	2	0	3	3			0			0	0	0	0
	KLINIK ADHI DHARMA MEDICAL CENTER			0	1	1	2	1	1	2		2	2			0	0	2	2
	KLINIK NU CERMEE			0		2	2	0	2	2			0			0	0	0	0
	KLINIK MATA	1		1			0	1	0	1			0			0	0	0	0
4	Sarana Yankes lainnya (sebutkan)																		
	Praktek Mandiri (dr.Ike Novieriyana)			0			0	0	0	0			0			0	0	0	0
	Praktek Mandiri (dr.Lukman Hakim,M.Mkes)			0	1		1	1	0	1			0			0	0	0	0
	Praktek Mandiri (dr.Vahlefi Mufidah)			0		1	1	0	1	1			0			0	0	0	0
	Praktek Mandiri (dr. AGOES SOETANTO)			0	1		1	1	0	1			0			0	0	0	0
	Praktek Mandiri (dr. NURMAN CANDRA)			0	1		1	1	0	1			0			0	0	0	0
	Praktek Mandiri (dr. Fery Rudytio C)			0	1		1	1	0	1			0			0	0	0	0
	Praktek Mandiri (dr. Retno Warasati)			0		1	1	0	1	1			0			0	0	0	0
	Praktek Mandiri (dr. Muhammad Nur Lukman)			0	1		1	1	0	1			0			0	0	0	0
	Praktek Mandiri (dr. Umi Fadillah)			0		1	1	0	1	1			0			0	0	0	0
	Praktek Mandiri (dr.Indira Prasti)			0	1		1	1	0	1			0			0	0	0	0
	Praktek Mandiri (dr. Setio Kusworo)			0	1		1	1	0	1			0			0	0	0	0
	Praktek Mandiri (Dr. H. MOHAMMAD IMRON, M.Mkes)			0	1		1	1	0	1			0			0	0	0	0
	Praktek Mandiri (Dr.TITIK ERNA ERAWATI)			0		1	1	0	1	1			0			0	0	0	0
	Praktek Mandiri (dr. WIDJAJANTO)			0	1		1	1	0	1			0			0	0	0	0
	Praktek Mandiri (dr. LP Sri Tresnasih, Sp.A)		1	1			0	0	1	1			0			0	0	0	0
	Praktek Mandiri (dr. YAHYA AMAR,Sp.PD)	1		1			0	1	0	1			0			0	0	0	0
	Praktek Mandiri (drg. Ahmad Mansur)			0			0	0	0	0	1		1			0	1	0	1
	Praktek Mandiri (drg. Yudi Suindianto, M.Mkes)			0			0	0	0	0	1	1	2			0	1	1	2
	Praktek Mandiri (drg. Hafil Muzahid)			0			0	0	0	0	1		1			0	1	0	1
	Praktek Mandiri (drg. Ismaya Rachmawati Hendry)			0			0	0	0	0		1	1			0	0	1	1
	Praktek Mandiri (drg. NOERI RUSTIANTI)			0			0	0	0	0		1	1			0	0	1	1
	Praktek Mandiri (drg. Titah Rahayu)			0			0	0	0	0		1	1			0	0	1	1
	Praktek Mandiri (drg. Tri Wahyuni)			0			0	0	0	0		1	1			0	0	1	1
	Praktek Mandiri (drg. Azizah Abdat)			0			0	0	0	0		1	1			0	0	1	1

NO	UNIT KERJA	DR SPESIALIS			DOKTER			TOTAL			DOKTER GIGI			DOKTER GIGI SPESIALIS			TOTAL		
		L	P	L+P	L	P	L+P	L	P	L+P	L	P	L+P	L	P	L+P	L	P	L+P
1	2	3	4	5	6	7	8	9	10	11	12	13	14	15	16	17	18	19	20
	Praktek Mandiri (drg. Vena Aortharika)			0			0	0	0	0		1	1			0	0	1	1
	Praktek Mandiri (Drg. ERINA SEPTIVITA RAHAYU)			0			0	0	0	0		1	1			0	0	1	1
	Praktek Mandiri (Drg. SILFIA NUPULLA)			0			0	0	0	0		1	1			0	0	1	1
	Praktek Mandiri (drg. Andriana Ayudati)			0			0	0	0	0		1	1			0	0	1	1
	Praktek Mandiri (drg. Agung Haji Wijaya, M.Mkes)			0			0	0	0	0	1		1			0	1	0	1
	Praktek Mandiri (drg. Lesa Lolita, M.Mkes)			0			0	0	0	0		1	1			0	0	1	1
	SUB JUMLAH III (SARANA PELAYANAN KESEHATAN LAIN)	3	2	5	19	20	39	22	22	44	4	20	24	0	0	0	4	20	24
	JUMLAH (KAB/KOTA) ^b	31	22	53	48	54	102	79	76	155	6	39	45	2	2	4	8	41	49
	RASIO TERHADAP 100.000 PENDUDUK			6,75			12,98			19,73			5,73			0,51			6,24

Sumber: Sub Koordinator SDM

Keterangan : - Tenaga kesehatan termasuk yang memiliki ijazah pasca sarjana dan doktor

a. Pada penghitungan jumlah dan rasio di tingkat kabupaten/kota, nakes yang bertugas di lebih dari satu tempat hanya dihitung satu kali

TABEL 13

**JUMLAH TENAGA KEPERAWATAN DAN TENAGA KEBIDANAN DI FASILITAS KESEHATAN
KABUPATEN BONDOWOSO
TAHUN 2022**

NO	UNIT KERJA	TENAGA KEPERAWATAN			TENAGA KEBIDANAN
		L	P	L+P	
1	2	3	4	5	6
1	Puskesmas Maesan	13	19	32	29
2	Puskesmas Grujugan	9	18	27	22
3	Puskesmas Tamanan	15	18	33	23
4	Puskesmas Jambesari	11	15	26	24
5	Puskesmas Pujer	12	20	32	35
6	Puskesmas Tlogosari	12	13	25	26
7	Puskesmas Sukosari	10	12	22	15
8	Puskesmas Sumberwringin	10	10	20	20
9	Puskesmas Tapen	10	17	27	20
10	Puskesmas Wonosari	11	20	31	31
11	Puskesmas Tenggara	11	22	33	36
12	Puskesmas Nangkaan	7	11	18	12
13	Puskesmas Kotakulon	6	14	20	13
14	Puskesmas Kademangan	9	10	19	21
15	Puskesmas Curahdami	9	19	28	22
16	Puskesmas Binakal	7	14	21	19
17	Puskesmas Pakem	7	15	22	20
18	Puskesmas Wringin	14	16	30	25
19	Puskesmas Tegalampel	3	24	27	22
20	Puskesmas Klabang	11	14	25	22
21	Puskesmas Taman Krocok	12	12	24	21
22	Puskesmas Sempol	14	5	19	16
23	Puskesmas Botolinggo	8	12	20	23
24	Puskesmas Prajekan	11	15	26	19
25	Puskesmas Cermee	20	13	33	29
SUB JUMLAH I (PUSKESMAS)		262	378	640	565
1	RSU dr. H. Koesnadi	146	167	313	62
2	RS Bhayangkara	45	58	103	25
3	RS. Mitra Medika	36	64	100	18
SUB JUMLAH II (RUMAH SAKIT)		227	289	516	105
1	Dinas Kesehatan			0	
2	Laboratorium Kesehatan Daerah Kab. Bondowoso			0	
3	Instalasi Farmasi Kab. Bondowoso			0	
4	UPT. PTO PKT			0	
5	UTD. PMI Bondowoso	2	3	5	
6	Klinik			0	
	Klinik RMC (Rava Medikal Cklinik)	1	5	6	
	Poliklinik Kesehatan 05.09.18 Bondowoso	3	5	8	3
	Klinik Batalyon 514 / R	1	1	2	3
	Klinik Urdokkes Polres Bondowoso	2	1	3	3
	Klinik Dr. Budiarto		2	2	
	Klinik Bunda			0	2
	Klinik NU	2	3	5	2
	KLINIK DOKTER KU		4	4	
	KLINIK CAHAYA		1	1	1
	KLINIK ADHI DHARMA MEDICAL CENTER	3	2	5	2
	KLINIK NU CERMEE	1	5	6	4
	KLINIK RAHAYU MEDIKA	1		1	
	Klinik Mata		2	2	
	Praktek Mandiri (dr. Ike Novieriyana)	1		1	1
	Praktek Mandiri (Wiwik Handayani, A.Md.Keb)			0	1
	Praktek Mandiri (Rubiah, A.Md.Keb)			0	1
	Praktek Mandiri (Yayuk Sri yulianah, Amd.Keb)			0	1
	Praktek Mandiri (Siti Hanifah, A.Md.Keb)			0	1
	Praktek Mandiri (Sri Hartini, SST)			0	1
	Praktek Mandiri (Kristin I, A.Md.Keb)			0	1
	Praktek Mandiri (Agustin Ika Wulandari,Amd.Keb)			0	1
	Praktek Mandiri (Elwin Silvia Wulandari,Amd.Keb)			0	1
	Praktek Mandiri (Tjatur K, A.Md.Keb)			0	1
	Praktek Mandiri (Huzaimah, A.Md.Keb)			0	1
	Praktek Mandiri (Sunarsih, A.Md.Keb)			0	1
	Praktek Mandiri (Khumairo'il)			0	1
	Praktek Mandiri (SUSITA KURNIADININGSIH, Amd. Keb)			0	1
	Praktek Mandiri (Fitri Dyah K)			0	1
	Praktek Mandiri (Iswati Sulaiha)			0	1
	Praktek Mandiri (Zakiyah Hadi, A.Md.Keb)			0	1
	Praktek Mandiri (Eko Endang Ernawati, Amd.Keb)			0	1
	Praktek Mandiri (Endang Puji Wahyuni, S.ST)			0	1
	Praktek Mandiri (Elsye Irmawati, A.Md.Keb)			0	1
	Praktek Mandiri (Dwi Wahyuni)			0	2
	Praktek Mandiri (Nur Insiyah,S.ST)			0	2
	Praktek Mandiri (Dwi Nur Laeli, S.ST)			0	3
	Praktek Mandiri (RINA TERIANA, S.ST)			0	6
	Praktek Mandiri (Umi Hadijati, Amd.Keb)			0	3
	Praktek Mandiri (ITA SUNIK RAHMAWATI A.Md.Keb)			0	3
7	Laboratorium Safari	2		2	
SARANA PELAYANAN KESEHATAN LAIN		19	34	53	59
JUMLAH (KAB/KOTA)		512	702	1.214	718
RASIO TERHADAP 100.000 PENDUDUK				154,5	91,4

Sumber: Sub Koordinator SDMK

Keterangan : - Tenaga kesehatan termasuk yang memiliki ijazah pasca sarjana dan doktor

a. Pada penghitungan jumlah dan rasio di tingkat kabupaten/kota, nakes yang bertugas di lebih dari satu tempat hanya dihitung satu kali

TABEL 15

**JUMLAH TENAGA KESEHATAN MASYARAKAT, KESEHATAN LINGKUNGAN, DAN GIZI DI FASILITAS KESEHATAN
KABUPATEN BONDOWOSO
TAHUN 2022**

NO	UNIT KERJA	TENAGA KESEHATAN MASYARAKAT			TENAGA KESEHATAN LINGKUNGAN			TENAGA GIZI		
		L	P	L+P	L	P	L+P	L	P	L+P
1	2	3	4	5	6	7	8	9	10	11
1	Maesan		2	2	1	1	2		2	2
2	Grujugan	1	1	2		1	1		2	2
3	Tamanan	1	2	3		1	1		2	2
4	Jambesari		2	2		1	1		2	2
5	Pujer	1	1	2		1	1		2	2
6	Tlogosari		2	2	2		2		1	1
7	Sukosari		2	2	1		1	1	1	2
8	Sumber Wringin		2	2		2	2		2	2
9	Tapen		2	2	1	1	2		2	2
10	Wonosari		1	1	1	1	2		2	2
11	Tenggarang		2	2		1	1		2	2
12	Nangkaan		2	2			0		2	2
13	Kotakulon		2	2		1	1		2	2
14	Kademangan		1	1		1	1		3	3
15	Curahdami		1	1	1		1	1	1	2
16	Binakal		2	2		1	1		2	2
17	Pakem	1		1		2	2		2	2
18	Wringin	1	1	2		1	1	1	1	2
19	Tegalampel		2	2		1	1		2	2
20	Taman Krocok		2	2		1	1	1	1	2
21	Klabang		2	2		1	1		1	1
22	Sempol	2		2		1	1	1	1	2
23	Botolinggo		1	1		1	1		2	2
24	Prajeakan	1	1	2		1	1		1	1
25	Cermee		1	1	2		2	1		1
SUB JUMLAH I (PUSKESMAS)		8	37	45	9	22	31	6	41	47
1	RSU dr. H. Koesnadi	1	12	13	3	3	6	1	10	11
2	RS Bhayangkara			0			0		2	2
3	RS. Mitra Medika			0			0		3	3
SUB JUMLAH II (RUMAH SAKIT)		1	12	13	3	3	6	1	15	16
1	Poliklinik Kesehatan 05.09.18 Bondowoso								1	1
SARANA PELAYANAN KESEHATAN LAIN		0	0	0	0	0	0	0	1	1
JUMLAH (KAB/KOTA)		17	70	87	13	27	40	7	56	63
RASIO TERHADAP 100.000 PENDUDUK				11,07			5,09			8,02

Sumber: Sub Koordinator SDM

Keterangan : - Tenaga kesehatan termasuk yang memiliki ijazah pasca sarjana dan doktor

a. Pada penghitungan jumlah dan rasio di tingkat kabupaten/kota, nakes yang bertugas di lebih dari satu tempat hanya dihitung satu kali

TABEL 16

**JUMLAH TENAGA TEKNIK BIOMEDIKA, KETERAPIAN FISIK, DAN KETEKNISIAN MEDIK DI FASILITAS KESEHATAN
KABUPATEN BONDOWOSO
TAHUN 2022**

NO	UNIT KERJA	AHLI TEKNOLOGI LABORATORIUM MEDIK			TENAGA TEKNIK BIOMEDIKA LAINNYA			KETERAPIAN FISIK			KETEKNISIAN MEDIK		
		L	P	L + P	L	P	L + P	L	P	L + P	L	P	L + P
1	2	3	4	5	6	7	8	9	10	11	12	13	14
1	Maesan	1		1			0			0		2	2
2	Grujugan		1	1			0			0	1		1
3	Tamanan		1	1			0			0		2	2
4	Jambesari		1	1			0			0		1	1
5	Pujer		1	1			0			0		1	1
6	Tlogosari	1		1			0			0	1		1
7	Sukosari	2		2			0			0		1	1
8	Sumber Wringin		1	1			0			0			0
9	Tapen	1		1			0			0			0
10	Wonosari		1	1			0			0	1		1
11	Tenggarang		2	2			0			0	1	1	2
12	Nangkaan		1	1			0			0	1	1	2
13	Kotakulon		2	2			0			0		1	1
14	Kademangan		1	1			0			0	1	1	2
15	Curahdami	1	1	2			0			0		1	1
16	Binakal		1	1			0			0		1	1
17	Pakem		1	1			0			0		1	1
18	Wringin		1	1			0			0	1	1	2
19	Tegalampel		1	1			0			0	1	1	2
20	Taman Krocok		1	1			0			0		1	1
21	Klabang		1	1			0			0			0
22	Sempol	1		1			0			0		1	1
23	Botolinggo		1	1			0			0			0
24	Prajekan		2	2			0			0		2	2
25	Cermee		1	1			0			0	1	1	2
SUB JUMLAH I (PUSKESMAS)		7	23	30	0	0	0	0	0	0	9	21	30
1	RSU dr. H. Koesnadi	6	11	17	8	11	19	4	4	8	6	16	22
2	RS Bhayangkara	2	4	6		2	2	3	1	4	2	1	3
3	RS. Mitra Medika		3	3		3	3	1	2	3		2	2
SUB JUMLAH II (RUMAH SAKIT)		8	18	26	8	16	24	8	7	15	8	19	27
1	Laboratorium Kesehatan Daerah Kab. B	2	4	6			0			0			0
2	KLINIK CAHAYA		1	1			0			0			0
3	UTD. PMI Bondowoso	1	1	2			0			0			0
SARANA PELAYANAN KESEHATAN LAIN		3	6	9	0	0	0	0	0	0	0	0	0
JUMLAH (KAB/KOTA)		18	47	65	8	17	25	5	4	9	17	40	57
RASIO TERHADAP 100.000 PENDUDUK				8,3			3,2			1,1			7,3

Sumber: Sub Koordinator SDMK

Keterangan : - Tenaga kesehatan termasuk yang memiliki ijazah pasca sarjana dan doktor

a. Pada penghitungan jumlah dan rasio di tingkat kabupaten/kota, nakes yang bertugas di lebih dari satu tempat hanya dihitung satu kali

TABEL 17

**JUMLAH TENAGA KEFARMASIAN DI FASILITAS KESEHATAN
KABUPATEN BONDOWOSO
TAHUN 2022**

NO	UNIT KERJA	TENAGA KEFARMASIAN								
		TENAGA TEKNIS KEFARMASIAN			APOTEKER			TOTAL		
		L	P	L + P	L	P	L + P	L	P	L + P
1	2	3	4	5	6	7	8	9	10	11
1	Maesan		1	1		1	1	0	2	2
2	Grujugan		1	1	1		1	1	1	2
3	Tamanan		1	1			0	0	1	1
4	Jambesari		1	1		1	1	0	2	2
5	Pujer		1	1	1		1	1	1	2
6	Tlogosari			0		2	2	0	2	2
7	Sukosari	1		1			0	1	0	1
8	Sumber Wringin	1		1		2	2	1	2	3
9	Tapen		1	1			0	0	1	1
10	Wonosari			0			0	0	0	0
11	Tenggarang		1	1			0	0	1	1
12	Nangkaan		1	1		1	1	0	2	2
13	Kotakulon		1	1		1	1	0	2	2
14	Kademangan			0		1	1	0	1	1
15	Curahdami		1	1	1		1	1	1	2
16	Binakal	1		1			0	1	0	1
17	Pakem		1	1			0	0	1	1
18	Wringin		1	1		1	1	0	2	2
19	Tegalampel		1	1		1	1	0	2	2
20	Taman Krocok		1	1		1	1	0	2	2
21	Klabang			0		1	1	0	1	1
22	Sempol		1	1			0	0	1	1
23	Botolinggo		1	1		1	1	0	2	2
24	Prajeakan		1	1		1	1	0	2	2
25	Cermee		1	1		1	1	0	2	2
SUB JUMLAH I (PUSKESMAS)		3	18	21	3	16	19	6	34	40
1	RSU dr. H. Koesnadi	10	30	40	5	8	13	15	38	53
2	RS Bhayangkara	6	7	13		2	2	6	9	15
3	RS. Mitra Medika	1	3	4		4	4	1	7	8
SUB JUMLAH II (RUMAH SAKIT)		17	40	57	5	14	19	22	54	76
1	KLINIK MATA		1	1		1	1	0	2	2
2	KLINIK DOKTER KU			0		1	1	0	1	1
3	KLINIK CAHAYA			0		1	1	0	1	1
4	KLINIK ADHI DHARMA MEDICAL			0	1		1	1	0	1
SARANA PELAYANAN KESEHATAN LAIN		0	1	1	1	3	4	1	4	5
JUMLAH (KAB/KOTA)		20	61	81	13	49	62	33	110	143
RASIO TERHADAP 100.000 PENDUDUK				10,31			7,89			18,20

Sumber: Sub Koordinator SDM

Keterangan : - Tenaga kesehatan termasuk yang memiliki ijazah pasca sarjana dan doktor

a. Pada penghitungan jumlah dan rasio di tingkat kabupaten/kota, nakes yang bertugas di lebih dari satu tempat hanya dihitung satu kali

TABEL 18

**JUMLAH TENAGA PENUNJANG/PENDUKUNG KESEHATAN DI FASILITAS KESEHATAN
KABUPATEN BONDOWOSO
TAHUN 2022**

NO	UNIT KERJA	TENAGA PENUNJANG/PENDUKUNG KESEHATAN									TOTAL		
		PEJABAT STRUKTURAL			TENAGA PENDIDIK			TENAGA DUKUNGAN MANAJEMEN			L	P	L+P
		L	P	L+P	L	P	L+P	L	P	L+P	L	P	L+P
1	2	3	4	5	6	7	8	9	10	11	12	13	14
1	Maesan			0			0	9	12	21	9	12	21
2	Grujugan			0			0	10	6	16	10	6	16
3	Tamanan			0			0	10	5	15	10	5	15
4	Jambesari			0			0	7	8	15	7	8	15
5	Pujer			0			0	13	10	23	13	10	23
6	Tlogosari			0			0	10	8	18	10	8	18
7	Sukosari			0			0	10	6	16	10	6	16
8	Sumber Wringin			0			0	9	5	14	9	5	14
9	Tapen			0			0	8	11	19	8	11	19
10	Wonosari			0			0	10	6	16	10	6	16
11	Tenggarang			0			0	9	4	13	9	4	13
12	Nangkaan			0			0	5	5	10	5	5	10
13	Kotakulon			0			0	6	10	16	6	10	16
14	Kademangan			0			0	4	9	13	4	9	13
15	Curahdami			0			0	5	5	10	5	5	10
16	Binakal			0			0	6	7	13	6	7	13
17	Pakem			0			0	8	2	10	8	2	10
18	Wringin			0			0	12	2	14	12	2	14
19	Tegalampel			0			0	8	8	16	8	8	16
20	Taman Krocok			0			0	5	6	11	5	6	11
21	Klabang			0			0	6	4	10	6	4	10
22	Sempol			0			0	3	9	12	3	9	12
23	Botolinggo			0			0	6	4	10	6	4	10
24	Prajekan			0			0	14	4	18	14	4	18
25	Cermee			0			0	13	3	16	13	3	16
SUB JUMLAH I (PUSKESMAS)		0	0	0	0	0	0	206	159	365	206	159	365
1	RSU dr. H. Koesnadi	14	7	21			0	273	90	363	287	97	384
2	RS Bhayangkara	3	8	11			0	78	32	110	81	40	121
3	RS. Mitra Medika	3	1	4			0	69	30	99	72	31	103
SUB JUMLAH II (RUMAH SAKIT)		20	16	36	0	0	0	420	152	572	440	168	608
1	Laboratorium Kesehatan Daerah Kab. Bondowoso			0			0	4	1	5	4	1	5
2	Laboratorium Safari			0			0	7		7	7	0	7
3	Laboratorium Yahya			0			0	2		2	2	0	2
4	UTD. PMI Bondowoso			0			0	10	2	12	10	2	12
5	Klinik			0			0	0		0	0	0	0
	Klinik RMC (Rava Medikal Cklinik)			0			0		2	2	0	2	2
	Poliklinik Kesehatan 05.09.18 Bondowoso			0			0	10	1	11	10	1	11
	Klinik Batalyon 514 / R	2		2			0	11		11	13	0	13
	Klinik Urdokkes Polres Bondowoso			0			0	1	1	2	1	1	2
	Klinik Dr. Budiarto			0			0	0		0	0	0	0
	Klinik Bunda			0			0	0		0	0	0	0
	Klinik NU			0			0	3	3	6	3	3	6
	KLINIK DOKTER KU			0			0	1	1	2	1	1	2
	KLINIK CAHAYA			0			0	2	2	4	2	2	4
	KLINIK ADHI DHARMA MEDICAL CENTER			0			0	2	1	3	2	1	3
	KLINIK NU CERMEE			0			0	6	1	7	6	1	7
	KLINIK RAHAYU MEDIKA			0			0	0		0	0	0	0
	Klinik Mata			0			0	0		0	0	0	0
6	Praktek Mandiri (dr. LP Sri Tresnasih, Sp.A)			0			0	0	2	2	0	2	2
7	Institusi diknakes dan diklat			0			0	0		0	0	0	0
	Akademi Kebidanan Dharma Praja			0			6	6	2	8	6	8	14
	Prodi DIII Akademi Keperawatan Universitas Bondowoso			0			3	9	12	12	15	6	21
8	Dinas Kesehatan	2	4	6			0	41	36	77	43	40	83
				0			0	0		0	0	0	0
SARANA PELAYANAN KESEHATAN LAIN		4	4	8	3	12	15	118	55	173	125	71	196
JUMLAH (KAB/KOTA)		24	19	43	2	10	12	775	382	1,157	801	411	1,212

Sumber: Sub Koordinator SDM

Keterangan : - Pada penghitungan jumlah di tingkat kabupaten/kota, tenaga yang bertugas di lebih dari satu tempat hanya dihitung satu kali

TABEL 19

**CAKUPAN JAMINAN KESEHATAN PENDUDUK MENURUT JENIS KEPESERTAAN
KABUPATEN BONDOWOSO
TAHUN 2022**

NO	JENIS KEPESERTAAN	PESERTA JAMINAN KESEHATAN	
		JUMLAH	%
1	2	3	4
PENERIMA BANTUAN IURAN (PBI)			
1	PBI APBN	502.542	0,64
2	PBI APBD	129.136	0,16
SUB JUMLAH PBI		631.678	0,8
NON PBI			
1	Pekerja Penerima Upah (PPU)	89.848	0,114
2	Pekerja Bukan Penerima Upah (PBPU)/mandiri	31.603	0,040
3	Bukan Pekerja (BP)	13.311	0,017
SUB JUMLAH NON PBI		134.762	0,17
JUMLAH (KAB/KOTA)		766.440	1,0

Sumber: Sub Koordinator Yankes Primer

TABEL 20

**ALOKASI ANGGARAN KESEHATAN
KABUPATEN BONDOWOSO
TAHUN 2022**

NO	SUMBER BIAYA	ALOKASI ANGGARAN KESEHATAN	
		Rupiah	%
1	2	3	4
	ANGGARAN KESEHATAN BERSUMBER:		
1	APBD KAB/KOTA	Rp202.167.380.096,00	10,25
	a. Belanja Langsung	Rp75.815.068.684,00	
	b. Belanja Tidak Langsung	Rp79.783.880.412,00	
	c. Dana Alokasi Khusus (DAK)	Rp46.568.431.000,00	
	- DAK fisik	Rp21.809.241.000,00	
	1. Reguler	Rp21.809.241.000,00	
	- DAK non fisik	Rp24.759.190.000,00	
	1. BOK Kabupaten	Rp2.232.107.000,00	
	2. BOK Puskesmas	Rp21.522.196.000,00	
	3. BOK Stunting	Rp415.299.000,00	
	4. Jampersal	Rp589.588.000,00	
2	APBD PROVINSI	Rp3.781.048.000,00	1,84
	a. Belanja Langsung	Rp3.781.048.000,00	
	b. Belanja Tidak Langsung		
	c. Dana Alokasi Khusus (DAK) : BOK		
3	APBN :	Rp0,00	0,00
	a. Dana Dekonsentrasi		
	b. Lain-lain (sebutkan), misal bansos kapitasi		
4	PINJAMAN/HIBAH LUAR NEGERI (PHLN) (sebutkan <i>project</i> dan sumber dananya)		0,00
5	SUMBER PEMERINTAH LAIN*		0,00
TOTAL ANGGARAN KESEHATAN		Rp205.948.428.096,00	
TOTAL APBD KAB/KOTA		Rp1.972.494.059.906,00	
% APBD KESEHATAN THD APBD KAB/KOTA			10,4
ANGGARAN KESEHATAN PERKAPITA		160577,6153	

Sumber: Dinas Kesehatan

TABEL 21

**JUMLAH KELAHIRAN MENURUT JENIS KELAMIN, KECAMATAN, DAN PUSKESMAS
KABUPATEN BONDOWOSO
TAHUN 2022**

NO	KECAMATAN	NAMA PUSKESMAS	JUMLAH KELAHIRAN								
			LAKI-LAKI			PEREMPUAN			LAKI-LAKI + PEREMPUAN		
			HIDUP	MATI	HIDUP + MATI	HIDUP	MATI	HIDUP + MATI	HIDUP	MATI	HIDUP + MATI
1	2	3	4	5	6	7	8	9	10	11	12
1	Maesan	Maesan	286	4	290	298	5	303	584	9	593
2	Grujugan	Grujugan	215	3	218	223	4	227	438	7	445
3	Tamanan	Tamanan	223	5	228	231	11	242	454	16	470
4	Jambesari DS	Jambesari	210	6	216	220	3	223	430	9	439
5	Pujer	Pujer	232	2	234	246	3	249	478	5	483
6	Tlogosari	Tlogosari	275	5	280	286	3	289	561	8	569
7	Sukosari	Sukosari	92	1	93	99	0	99	191	1	192
8	Sumber Wringin	Sumber Wringin	205	2	207	214	1	215	419	3	422
9	Tapen	Tapen	202	1	203	219	5	224	421	6	427
10	Wonosari	Wonosari	239	3	242	252	2	254	491	5	496
11	Tenggarang	Tenggarang	251	0	251	258	5	263	509	5	514
12	Bondowoso	Nangkaan	177	2	179	187	4	191	364	6	370
		Kotakulon	142	3	145	150	0	150	292	3	295
		Kademangan	120	0	120	127	0	127	247	0	247
13	Curahdami	Curahdami	199	2	201	201	1	202	400	3	403
14	Binakal	Binakal	92	4	96	101	3	104	193	7	200
15	Pakem	Pakem	131	0	131	141	0	141	272	0	272
16	Wringin	Wringin	243	2	245	259	2	261	502	4	506
17	Tegalampel	Tegalampel	150	3	153	161	1	162	311	4	315
18	Taman Krocok	Taman Krocok	100	1	101	107	5	112	207	6	213
19	Klabang	Klabang	113	0	113	121	0	121	234	0	234
20	Sempol	Sempol	71	2	73	72	1	73	143	3	146
21	Botolinggo	Botolinggo	178	6	184	189	1	190	367	7	374
22	Prajejan	Prajejan	154	3	157	166	3	169	320	6	326
23	Cermee	Cermee	268	5	273	288	1	289	556	6	562
JUMLAH (KAB/KOTA)			4.568	65	4.633	4.816	64	4.880	9.384	129	9.513
ANGKA LAHIR MATI PER 1.000 KELAHIRAN (DILAPORKAN)				14,0			13,1			13,6	

Sumber: Sub Koordinator Kesehatan Keluarga dan Gizi Masyarakat

Keterangan : Angka Lahir Mati (dilaporkan) tersebut di atas belum tentu menggambarkan Angka Lahir Mati yang sebenarnya di populasi

TABEL 22

**JUMLAH KEMATIAN IBU MENURUT KECAMATAN DAN PUSKESMAS
KABUPATEN BONDOWOSO
TAHUN 2022**

NO	KECAMATAN	PUSKESMAS	JUMLAH LAHIR HIDUP	KEMATIAN IBU			
				JUMLAH KEMATIAN IBU HAMIL	JUMLAH KEMATIAN IBU BERSALIN	JUMLAH KEMATIAN IBU NIFAS	JUMLAH KEMATIAN IBU
1	2	3	4	5	6	7	8
1	Maesan	Maesan	642	0	0	1	1
2	Grujugan	Grujugan	519	0	0	1	1
3	Tamanan	Tamanan	523	0	0	0	0
4	Jambesari DS	Jambesari	518	0	0	1	1
5	Pujer	Pujer	551	0	0	1	1
6	Tlogosari	Tlogosari	607	1	0	2	3
7	Sukosari	Sukosari	174	0	0	1	1
8	Sumber Wringin	Sumber Wringin	439	0	0	1	1
9	Tapen	Tapen	450	0	0	1	1
10	Wonosari	Wonosari	541	0	0	0	0
11	Tenggarang	Tenggarang	602	1	0	0	1
12	Bondowoso	Nangkaan	382	0	1	0	1
		Kotakulon	277	0	0	0	0
		Kademangan	259	0	0	0	0
13	Curahdami	Curahdami	497	1	0	2	3
14	Binakal	Binakal	229	0	0	0	0
15	Pakem	Pakem	309	0	0	0	0
16	Wringin	Wringin	538	0	0	0	0
17	Tegalampel	Tegalampel	360	0	0	0	0
18	Taman Krocok	Taman Krocok	222	0	0	0	0
19	Klabang	Klabang	205	1	0	0	1
20	Sempol	Sempol	167	0	0	0	0
21	Botolinggo	Botolinggo	410	0	1	0	1
22	Prajekan	Prajekan	336	0	0	0	0
23	Cermee	Cermee	609	0	0	0	0
JUMLAH (KAB/KOTA)			10.366	4	2	11	17
ANGKA KEMATIAN IBU (DILAPORKAN)							181,16

Sumber: Sub Koordinator Kesehatan Keluarga dan Gizi Masyarakat

Keterangan:

- Jumlah kematian ibu = jumlah kematian ibu hamil + jumlah kematian ibu bersalin + jumlah kematian ibu nifas
- Angka Kematian Ibu (dilaporkan) tersebut di atas belum bisa menggambarkan AKI yang sebenarnya di populasi

TABEL 23

**JUMLAH KEMATIAN IBU MENURUT PENYEBAB, KECAMATAN, DAN PUSKESMAS
KABUPATEN BONDOWOSO
TAHUN 2022**

NO	KECAMATAN	PUSKESMAS	PENYEBAB KEMATIAN IBU									JUMLAH KEMATIAN IBU
			PERDARAHAN	GANGGUAN HIPERTENSI	INFEKSI	KELAINAN JANTUNG DAN PEMBULUH DARAH*	GANGGUAN AUTOIMUN**	GANGGUAN CEREbroVASKULAR***	COVID-19	KOMPLIKASI PASCA KEGUGURAN (ABORTUS)	LAIN-LAIN	
1	2	3	4	5	6	7	8	9	10	11	12	13
1	Maesan	Maesan	0	0	0	0	0	0	0	0	1	1
2	Grujugan	Grujugan	0	0	0	1	0	0	0	0	0	1
3	Tamanan	Tamanan	0	0	0	0	0	0	0	0	0	0
4	Jambesari DS	Jambesari	1	0	0	0	0	0	0	0	0	1
5	Pujer	Pujer	0	0	0	0	0	0	1	0	0	1
6	Tlogosari	Tlogosari	2	1	0	0	0	0	0	0	0	3
7	Sukosari	Sukosari	0	0	1	0	0	0	0	0	0	1
8	Sumber Wringin	Sumber Wringin	0	1	0	0	0	0	0	0	0	1
9	Tapen	Tapen	0	0	0	0	0	0	0	0	1	1
10	Wonosari	Wonosari	0	0	0	0	0	0	0	0	0	0
11	Tenggarang	Tenggarang	0	0	0	0	0	0	0	0	1	1
12	Bondowoso	Nangkaan	0	0	0	0	0	0	0	0	1	1
		Kotakulon	0	0	0	0	0	0	0	0	0	0
		Kademangan	0	0	0	0	0	0	0	0	0	0
13	Curahdami	Curahdami	1	1	0	0	0	0	0	0	1	3
14	Binakal	Binakal	0	0	0	0	0	0	0	0	0	0
15	Pakem	Pakem	0	0	0	0	0	0	0	0	0	0
16	Wringin	Wringin	0	0	0	0	0	0	0	0	0	0
17	Tegalampel	Tegalampel	0	0	0	0	0	0	0	0	0	0
18	Taman Krocok	Taman Krocok	0	0	0	0	0	0	0	0	0	0
19	Klabang	Klabang	0	0	0	0	0	0	0	0	1	1
20	Sempol	Sempol	0	0	0	0	0	0	0	0	0	0
21	Botolinggo	Botolinggo	1	0	0	0	0	0	0	0	0	1
22	Prajejan	Prajejan	0	0	0	0	0	0	0	0	0	0
23	Cermee	Cermee	0	0	0	0	0	0	0	0	0	0
								0	0	0	0	0
JUMLAH (KAB/KOTA)			5	3	1	1	0	0	1	0	6	17

Sumber: Sub Koordinator Kesehatan Keluarga dan Gizi Masyarakat

* penyakit jantung kongenital, PPCM (Peripartum cardiomyopathy), aneurisma aorta, dll

** SLE (Systemic lupus erthematosus), dll

*** stroke, aneurisma otak, dll

TABEL 24

**CAKUPAN PELAYANAN KESEHATAN PADA IBU HAMIL, IBU BERSALIN, DAN IBU NIFAS MENURUT KECAMATAN DAN PUSKESMAS
KABUPATEN BONDOWOSO
TAHUN 2022**

NO	KECAMATAN	PUSKESMAS	IBU HAMIL							IBU BERSALIN/NIFAS									
			JUMLAH	K1		K4		K6		JUMLAH	PERSALINAN DI FASYANKES		KF1		KF LENGKAP		IBU NIFAS MENDAPAT VIT A		
				JUMLAH	%	JUMLAH	%	JUMLAH	%		JUMLAH	%	JUMLAH	%	JUMLAH	%	JUMLAH	%	
1	2	3	4	5	6	7	8	9	10	11	12	13	14	15	16	17	18	19	
1	Maesan	Maesan	642	684	106,5	534	83,2	298	46,4	613	643	104,9	645	105,3	595	97,1	645	105,3	
2	Grujugan	Grujugan	482	586	121,7	400	83,0	263	54,6	460	519	112,9	524	114,0	520	113,1	524	114,0	
3	Tamanan	Tamanan	499	560	112,2	418	83,8	77	15,4	476	534	112,1	535	112,3	534	112,1	535	112,3	
4	Jambesari DS	Jambesari	472	559	118,3	468	99,1	404	85,5	451	517	114,6	523	116,0	520	115,3	523	116,0	
5	Pujer	Pujer	527	602	114,3	463	87,9	264	50,1	503	549	109,2	555	110,4	557	110,8	555	110,4	
6	Tlogosari	Tlogosari	617	641	103,9	473	76,7	210	34,0	589	609	103,4	607	103,1	592	100,5	607	103,1	
7	Sukosari	Sukosari	210	181	86,2	159	75,7	127	60,5	200	170	84,8	172	85,8	192	95,8	172	85,8	
8	Sumber Wringin	Sumber Wringin	462	449	97,3	433	93,8	130	28,2	441	431	97,8	436	99,0	424	96,2	436	99,0	
9	Tapen	Tapen	463	478	103,2	392	84,6	284	61,3	442	453	102,4	455	102,9	444	100,4	455	102,9	
10	Wonosari	Wonosari	539	590	109,4	524	97,2	419	77,7	515	537	104,3	541	105,1	542	105,3	541	105,1	
11	Tenggarang	Tenggarang	559	646	115,6	492	88,1	145	26,0	533	590	110,6	603	113,1	591	110,8	603	113,1	
12	Bondowoso	Nangkaan	401	407	101,5	365	91,1	352	87,8	382	386	101,0	385	100,8	357	93,5	385	100,8	
		Kotakulon	323	342	105,9	275	85,1	263	81,4	307	280	91,2	280	91,2	285	92,9	280	91,2	
		Kademangan	272	296	108,9	255	93,8	244	89,8	260	259	99,6	259	99,6	260	100,0	259	99,6	
13	Curahdami	Curahdami	440	531	120,8	393	89,4	268	61,0	419	460	109,8	493	117,7	434	103,6	493	117,7	
14	Binakal	Binakal	213	254	119,5	184	86,6	170	80,0	203	228	112,4	233	114,8	220	108,4	233	114,8	
15	Pakem	Pakem	299	354	118,3	245	81,9	74	24,7	287	301	104,9	306	106,6	301	104,9	306	106,6	
16	Wringin	Wringin	552	580	105,0	432	78,2	378	68,4	527	538	102,0	539	102,2	534	101,3	539	102,2	
17	Tegalampel	Tegalampel	343	408	118,9	290	84,5	109	31,8	327	352	107,5	361	110,3	346	105,7	361	110,3	
18	Taman Krocok	Taman Krocok	227	223	98,0	194	85,3	85	37,4	217	205	94,4	210	96,7	204	93,9	210	96,7	
19	Klabang	Klabang	258	226	87,6	160	62,0	133	51,6	246	205	83,3	220	89,3	218	88,5	220	89,3	
20	Sempol	Sempol	158	186	118,0	122	77,4	122	77,4	150	159	106,0	166	110,7	166	110,7	166	110,7	
21	Botolinggo	Botolinggo	403	437	108,3	342	84,8	77	19,1	385	354	91,9	412	107,0	411	106,7	412	107,0	
22	Prajejan	Prajejan	352	350	99,5	241	68,5	161	45,8	336	314	93,5	339	100,9	312	92,9	339	100,9	
23	Cermee	Cermee	611	662	108,3	505	82,6	385	63,0	583	586	100,4	612	104,9	601	103,0	612	104,9	
JUMLAH (KAB/KOTA)			10.323	11.232	108,8	8.759	84,8	5.442	52,7	9.853	10.179	103,3	10.411	105,7	10.160	103,1	10.411	105,7	

Sumber: Sub Koordinator Kesehatan Keluarga dan Gizi Masyarakat

TABEL 25

**CAKUPAN IMUNISASI Td PADA IBU HAMIL MENURUT KECAMATAN DAN PUSKESMAS
KABUPATEN BONDOWOSO
TAHUN 2022**

NO	KECAMATAN	PUSKESMAS	JUMLAH IBU HAMIL	IMUNISASI Td PADA IBU HAMIL											
				Td1		Td2		Td3		Td4		Td5		Td2+	
				JUMLAH	%	JUMLAH	%	JUMLAH	%	JUMLAH	%	JUMLAH	%	JUMLAH	%
1	2	3	4	5	6	7	8	9	10	11	12	13	14	15	16
1	Maesan	Maesan	642	0	0,0	0	0,0	9	1,4	102	15,9	479	74,6	590	91,9
2	Grujugan	Grujugan	482	0	0,0	6	1,2	9	1,9	50	10,4	117	24,3	182	37,8
3	Tamanan	Tamanan	499	0	0,0	0	0,0	161	32,3	137	27,5	143	28,7	441	88,4
4	Jambesari DS	Jambesari	472	2	0,4	42	8,9	131	27,7	162	34,3	134	28,4	469	99,3
5	Pujer	Pujer	527	0	0,0	0	0,0	20	3,8	206	39,1	319	60,6	545	103,5
6	Tlogosari	Tlogosari	617	0	0,0	0	0,0	78	12,6	159	25,8	221	35,8	458	74,2
7	Sukosari	Sukosari	210	0	0,0	1	0,5	12	5,7	44	21,0	131	62,4	188	89,5
8	Sumber Wringin	Sumber Wringin	462	0	0,0	33	7,1	66	14,3	78	16,9	232	50,3	409	88,6
9	Tapen	Tapen	463	0	0,0	0	0,0	11	2,4	96	20,7	346	74,7	453	97,8
10	Wonosari	Wonosari	539	2	0,4	6	1,1	55	10,2	150	27,8	113	21,0	324	60,1
11	Tenggarang	Tenggarang	559	1	0,2	15	2,7	81	14,5	134	24,0	316	56,6	546	97,7
12	Bondowoso	Nangkaan	401	0	0,0	2	0,5	13	3,2	87	21,7	308	76,8	410	102,3
		Kotakulon	323	0	0,0	2	0,6	1	0,3	12	3,7	269	83,3	284	87,9
		Kademangan	272	0	0,0	1	0,4	8	2,9	50	18,4	209	76,9	268	98,6
13	Curahdami	Curahdami	440	0	0,0	1	0,2	1	0,2	24	5,5	414	94,2	440	100,1
14	Binakal	Binakal	213	8	3,8	22	10,3	61	28,7	55	25,9	67	31,5	205	96,4
15	Pakem	Pakem	299	34	11,4	52	17,4	75	25,1	88	29,4	82	27,4	297	99,3
16	Wringin	Wringin	552	6	1,1	98	17,7	137	24,8	134	24,3	156	28,2	525	95,1
17	Tegalampel	Tegalampel	343	0	0,0	3	0,9	42	12,2	74	21,6	221	64,4	340	99,1
18	Taman Krocok	Taman Krocok	227	2	0,9	17	7,5	67	29,5	66	29,0	66	29,0	216	95,0
19	Klabang	Klabang	258	4	1,6	16	6,2	26	10,1	19	7,4	122	47,3	183	70,9
20	Sempol	Sempol	158	0	0,0	0	0,0	0	0,0	0	0,0	152	96,4	152	96,4
21	Botolinggo	Botolinggo	403	0	0,0	7	1,7	43	10,7	101	25,0	107	26,5	258	63,9
22	Prajejan	Prajejan	352	39	11,1	55	15,6	49	13,9	74	21,0	98	27,9	276	78,4
23	Cermee	Cermee	611	51	8,3	65	10,6	142	23,2	95	15,5	141	23,1	443	72,5
JUMLAH (KAB/KOTA)			10.323	149	1,4	444	4,3	1.298	12,6	2.197	21,3	4.963	48,1	8.902	86,2

Sumber: Sub Koordinator Surveilans dan Imunisasi

TABEL 26

**PERSENTASE CAKUPAN IMUNISASI Td PADA WANITA USIA SUBUR YANG TIDAK HAMIL MENURUT KECAMATAN DAN PUSKESMAS
KABUPATEN BONDOWOSO
TAHUN 2022**

NO	KECAMATAN	PUSKESMAS	JUMLAH WUS TIDAK HAMIL (15-39 TAHUN)	IMUNISASI Td PADA WUS TIDAK HAMIL									
				Td1		Td2		Td3		Td4		Td5	
				JUMLAH	%	JUMLAH	%	JUMLAH	%	JUMLAH	%	JUMLAH	%
1	2	3	4	5	6	7	8	9	10	11	12	13	14
1	Maesan	Maesan	8.269	0	0,0	0	0,0	1.104	13,4	2.400	29,0	11.030	133,4
2	Grujugan	Grujugan	6.194	150	2,4	772	12,5	1.200	19,4	1.164	18,8	1.826	29,5
3	Tamanan	Tamanan	6.419	281	4,4	851	13,3	891	13,9	1.305	20,3	6.526	101,7
4	Jambesari DS	Jambesari	6.101	1.302	21,3	1.158	19,0	1.384	22,7	1.627	26,7	4.613	75,6
5	Pujer	Pujer	6.844	0	0,0	0	0,0	19	0,3	5.971	87,2	4.631	67,7
6	Tlogosari	Tlogosari	7.947	0	0,0	0	0,0	276	3,5	2.973	37,4	1.045	13,1
7	Sukosari	Sukosari	2.750	1	0,0	0	0,0	138	5,0	649	23,6	3.619	131,6
8	Sumber Wringin	Sumber Wringin	5.953	311	5,2	391	6,6	935	15,7	1.292	21,7	7.117	119,6
9	Tapen	Tapen	6.082	0	0,0	0	0,0	296	4,9	612	10,1	2.447	40,2
10	Wonosari	Wonosari	6.999	0	0,0	0	0,0	73	1,0	138	2,0	124	1,8
11	Tenggarang	Tenggarang	7.150	150	2,1	432	6,0	948	13,3	1.418	19,8	6.508	91,0
12	Bondowoso	Nangkaan	5.199	0	0,0	42	0,8	218	4,2	508	9,8	2.527	48,6
Kotakulon		4.170	651	15,6	624	15,0	686	16,5	1.130	27,1	3.639	87,3	
Kademangan		3.525	0	0,0	0	0,0	0	0,0	0	0,0	2.646	75,1	
13	Curahdami	Curahdami	5.583	229	4,1	646	11,6	836	15,0	2.249	40,3	4.018	72,0
14	Binakal	Binakal	2.806	0	0,0	139	5,0	440	15,7	888	31,6	3.434	122,4
15	Pakem	Pakem	3.911	0	0,0	6	0,2	158	4,0	197	5,0	473	12,1
16	Wringin	Wringin	7.208	0	0,0	379	5,3	1.150	16,0	463	6,4	6.335	87,9
17	Tegalampel	Tegalampel	4.485	170	3,8	550	12,3	1.222	27,2	1.669	37,2	5.569	124,2
18	Taman Krocok	Taman Krocok	2.982	29	1,0	158	5,3	295	9,9	706	23,7	2.478	83,1
19	Klabang	Klabang	3.375	64	1,9	272	8,1	1.339	39,7	1.046	31,0	2.058	61,0
20	Sempol	Sempol	1.999	0	0,0	0	0,0	0	0,0	1.849	92,5	2.573	128,7
21	Botolinggo	Botolinggo	5.244	53	1,0	112	2,1	224	4,3	2.256	43,0	629	12,0
22	Prajejan	Prajejan	4.609	653	14,2	844	18,3	1.659	36,0	1.830	39,7	4.862	105,5
23	Cermee	Cermee	7.996	223	2,8	231	2,9	369	4,6	137	1,7	2.890	36,1
JUMLAH (KAB/KOTA)			133.800	4.267	3,2	7.607	5,7	15.860	11,9	34.477	25,8	93.617	70,0

Sumber: Sub Koordinator Surveilans dan Imunisasi

TABEL 27

**PERSENTASE CAKUPAN IMUNISASI Td PADA WANITA USIA SUBUR (HAMIL DAN TIDAK HAMIL) MENURUT KECAMATAN DAN PUSKESMAS
KABUPATEN BONDOWOSO
TAHUN 2022**

NO	KECAMATAN	PUSKESMAS	JUMLAH WUS (15-39 TAHUN)	IMUNISASI Td PADA WUS									
				Td1		Td2		Td3		Td4		Td5	
				JUMLAH	%	JUMLAH	%	JUMLAH	%	JUMLAH	%	JUMLAH	%
1	2	3	4	5	6	7	8	9	10	11	12	13	14
1	Maesan	Maesan	8.269	0	0,0	0	0,0	1.113	13,5	2.502	30,3	11.509	139,2
2	Grujugan	Grujugan	6.194	150	2,4	778	12,6	1.209	19,5	1.214	19,6	1.943	31,4
3	Tamanan	Tamanan	6.419	281	4,4	851	13,3	1.052	16,4	1.442	22,5	6.669	103,9
4	Jambesari DS	Jambesari	6.101	1.304	21,4	1.200	19,7	1.515	24,8	1.789	29,3	4.747	77,8
5	Pujer	Pujer	6.844	0	0,0	0	0,0	39	0,6	6.177	90,3	4.950	72,3
6	Tlogosari	Tlogosari	7.947	0	0,0	0	0,0	354	4,5	3.132	39,4	1.266	15,9
7	Sukosari	Sukosari	2.750	1	0,0	1	0,0	150	5,5	693	25,2	3.750	136,4
8	Sumber Wringin	Sumber Wringin	5.953	311	5,2	424	7,1	1.001	16,8	1.370	23,0	7.349	123,5
9	Tapen	Tapen	6.082	0	0,0	0	0,0	307	5,0	708	11,6	2.793	45,9
10	Wonosari	Wonosari	6.999	2	0,0	6	0,1	128	1,8	288	4,1	237	3,4
11	Tenggarang	Tenggarang	7.150	151	2,1	447	6,3	1.029	14,4	1.552	21,7	6.824	95,4
12	Bondowoso	Nangkaan	5.199	0	0,0	44	0,8	231	4,4	595	11,4	2.835	54,5
		Kotakulon	4.170	651	15,6	626	15,0	687	16,5	1.142	27,4	3.908	93,7
		Kademangan	3.525	0	0,0	1	0,0	8	0,2	50	1,4	2.855	81,0
13	Curahdami	Curahdami	5.583	229	4,1	647	11,6	837	15,0	2.273	40,7	4.432	79,4
14	Binakal	Binakal	2.806	8	0,3	161	5,7	501	17,9	943	33,6	3.501	124,8
15	Pakem	Pakem	3.911	34	0,9	58	1,5	233	6,0	285	7,3	555	14,2
16	Wringin	Wringin	7.208	6	0,1	477	6,6	1.287	17,9	597	8,3	6.491	90,1
17	Tegalampel	Tegalampel	4.485	170	3,8	553	12,3	1.264	28,2	1.743	38,9	5.790	129,1
18	Taman Krocok	Taman Krocok	2.982	31	1,0	175	5,9	362	12,1	772	25,9	2.544	85,3
19	Klabang	Klabang	3.375	68	2,0	288	8,5	1.365	40,4	1.065	31,6	2.180	64,6
20	Sempol	Sempol	1.999	0	0,0	0	0,0	0	0,0	1.849	92,5	2.725	136,3
21	Botolinggo	Botolinggo	5.244	53	1,0	119	2,3	267	5,1	2.357	44,9	736	14,0
22	Prajean	Prajean	4.609	692	15,0	899	19,5	1.708	37,1	1.904	41,3	4.960	107,6
23	Cermee	Cermee	7.996	274	3,4	296	3,7	511	6,4	232	2,9	3.031	37,9
JUMLAH (KAB/KOTA)			133.800	4.416	3,3	8.051	6,0	17.158	12,8	36.674	27,4	98.580	73,7

Sumber: Sub Koordinator Surveilans dan Imunisasi

TABEL 28

**JUMLAH IBU HAMIL YANG MENDAPATKAN DAN MENGONSUMSI TABLET TAMBAH DARAH (TTD) MENURUT KECAMATAN DAN PUSKESMAS
KABUPATEN BONDOWOSO
TAHUN 2022**

NO	KECAMATAN	PUSKESMAS	JUMLAH IBU HAMIL	TTD (90 TABLET)			
				IBU HAMIL YANG MENDAPATKAN	%	IBU HAMIL YANG MENGONSUMSI	%
1	2	3	4	5	6	7	8
1	Maesan	Maesan	684	605	88,5	605	88,5
2	Grujugan	Grujugan	586	423	72,2	423	72,2
3	Tamanan	Tamanan	560	437	78,0	437	78,0
4	Jambesari DS	Jambesari	559	457	81,8	457	81,8
5	Pujer	Pujer	602	528	87,7	528	87,7
6	Tlogosari	Tlogosari	641	444	69,3	444	69,3
7	Sukosari	Sukosari	181	170	93,9	170	93,9
8	Sumber Wringin	Sumber Wringin	449	438	97,6	438	97,6
9	Tapen	Tapen	478	473	99,0	473	99,0
10	Wonosari	Wonosari	590	472	80,0	472	80,0
11	Tenggarang	Tenggarang	646	533	82,5	533	82,5
12	Bondowoso	Nangkaan	407	349	85,7	349	85,7
		Kotakulon	342	276	80,7	276	80,7
		Kademangan	296	255	86,1	255	86,1
13	Curahdami	Curahdami	531	474	89,3	474	89,3
14	Binakal	Binakal	254	189	74,4	189	74,4
15	Pakem	Pakem	354	258	72,9	258	72,9
16	Wringin	Wringin	580	390	67,2	390	67,2
17	Tegalampel	Tegalampel	408	332	81,4	332	81,4
18	Taman Krocok	Taman Krocok	223	204	91,5	204	91,5
19	Klabang	Klabang	226	201	88,9	201	88,9
20	Sempol	Sempol	186	155	83,3	155	83,3
21	Botolinggo	Botolinggo	437	358	81,9	358	81,9
22	Prajejan	Prajejan	350	328	93,7	328	93,7
23	Cermee	Cermee	662	456	68,9	456	68,9
JUMLAH (KAB/KOTA)			11.232	9.205	82,0	9.205	82,0

Sumber: Sub Koordinator Kesehatan Keluarga dan Gizi Masyarakat

TABEL 29

**PESERTA KB AKTIF METODE MODERN MENURUT JENIS KONTRASEPSI, DAN PESERTA KB AKTIF MENGALAMI EFEK SAMPING, KOMPLIKASI KEGAGALAN DAN DROP OUT MENURUT KECAMATAN DAN PUSKESMAS
KABUPATEN BONDOWOSO
TAHUN 2022**

NO	KECAMATAN	PUSKESMAS	JUMLAH PUS	PESERTA KB AKTIF METODE MODERN																		EFEK SAMPING BER-KB		KOMPLIKASI BER-KB		KEGAGALAN BER-KB		DROP OUT BER-KB	
				KONDOM	%	SUNTIK	%	PIL	%	AKDR	%	MOP	%	MOW	%	IMPLAN	%	MAL	%	JUMLAH	%	%	%	%	%	%			
1	2	3	4	5	6	7	8	9	10	11	12	13	14	15	16	17	18	19	20	21	22	23	24	25	26	27	28	29	30
1	Maesan	Maesan	8.307	-22	-0,4	4.281	73,2	-480	-8,2	1.259	21,5	116	2,0	82	1,4	616	10,5	0	0,0	5.852	70,4	249	4,3	0	0,0	0	0,0	2.131	36,4
2	Grujugan	Grujugan	6.233	59	1,3	2.293	50,0	333	7,3	410	8,9	53	1,2	163	3,6	1.271	27,7	0	0,0	4.582	73,5	273	6,0	1	0,0	0	0,0	1.040	22,7
3	Tamanan	Tamanan	6.458	47	1,0	2.771	57,8	716	14,9	611	12,8	32	0,7	196	4,1	411	8,6	7	0,1	4.791	74,2	57	1,2	8	0,2	1	0,0	836	17,4
4	Jambesari DS	Jambesari	6.114	-218	-5,2	2.725	65,1	687	16,4	89	2,1	-41	-1,0	134	3,2	805	19,2	2	0,0	4.183	68,4	331	7,9	33	0,8	0	0,0	809	19,3
5	Pujer	Pujer	6.816	86	1,6	3.350	63,8	774	14,7	631	12,0	7	0,1	52	1,0	340	6,5	11	0,2	5.251	77,0	160	3,0	0	0,0	0	0,0	335	6,4
6	Tlogosari	Tlogosari	7.983	102	1,7	3.408	57,4	670	11,3	966	16,3	21	0,4	19	0,3	755	12,7	0	0,0	5.941	74,4	76	1,3	0	0,0	0	0,0	1.514	25,5
7	Sukosari	Sukosari	2.717	41	2,2	991	53,9	338	18,4	109	5,9	79	4,3	39	2,1	242	13,2	0	0,0	1.839	67,7	124	6,7	4	0,2	0	0,0	341	18,5
8	Sumber Wringin	Sumber Wringin	5.973	9	0,2	2.101	50,1	1.488	35,5	205	4,9	45	1,1	56	1,3	293	7,0	0	0,0	4.197	70,3	275	6,6	2	0,0	0	0,0	524	12,5
9	Tapen	Tapen	5.996	109	2,3	3.700	77,8	26	0,5	266	5,6	34	0,7	174	3,7	451	9,5	-3	-0,1	4.757	79,3	156	3,3	0	0,0	0	0,0	384	8,1
10	Wonosari	Wonosari	6.979	50	0,8	3.865	65,3	809	13,7	250	4,2	33	0,6	172	2,9	739	12,5	0	0,0	5.918	84,8	101	1,7	0	0,0	0	0,0	1.200	20,3
11	Tenggarang	Tenggarang	7.229	20	0,4	3.317	62,1	452	8,5	257	4,8	138	2,6	137	2,6	1.023	19,1	0	0,0	5.344	73,9	36	0,7	2	0,0	0	0,0	795	14,9
12	Bondowoso	Nangkaan	5.187	108	3,1	1.160	33,3	252	7,2	1.134	32,6	92	2,6	273	7,8	462	13,3	0	0,0	3.481	67,1	116	3,3	0	0,0	0	0,0	1.058	30,4
		Kotakulon	4.160	26	0,8	755	24,2	153	4,9	1.451	46,5	67	2,1	403	12,9	263	8,4	4	0,1	3.122	75,0	197	6,3	0	0,0	0	0,0	564	18,1
		Kademangan	3.517	64	2,6	1.073	43,8	252	10,3	510	20,8	37	1,5	202	8,3	310	12,7	0	0,0	2.448	69,6	46	1,9	4	0,2	1	0,0	405	16,5
13	Curahdami	Curahdami	5.688	47	1,2	1.925	50,3	833	21,7	260	6,8	43	1,1	90	2,3	632	16,5	0	0,0	3.830	67,3	346	9,0	0	0,0	0	0,0	1.100	28,7
14	Binakal	Binakal	2.751	-21	-0,9	1.555	67,7	24	1,0	253	11,0	30	1,3	17	0,7	440	19,1	0	0,0	2.298	83,5	29	1,3	2	0,1	0	0,0	407	17,7
15	Pakem	Pakem	3.871	1	0,0	2.141	72,0	351	11,8	55	1,9	11	0,4	58	2,0	355	11,9	0	0,0	2.972	76,8	113	3,8	0	0,0	2	0,1	550	18,5
16	Wringin	Wringin	7.147	97	1,9	3.560	67,9	1.028	19,6	91	1,7	9	0,2	79	1,5	376	7,2	0	0,0	5.240	73,3	371	7,1	0	0,0	5	0,1	1.198	22,9
17	Tegalampel	Tegalampel	4.438	105	3,2	2.161	65,5	394	11,9	93	2,8	58	1,8	87	2,6	401	12,2	0	0,0	3.299	74,3	269	8,2	0	0,0	0	0,0	508	15,4
18	Taman Krocok	Taman Krocok	2.944	0	0,0	984	52,2	-48	-2,5	92	4,9	6	0,3	28	1,5	823	43,7	0	0,0	1.885	64,0	110	5,8	0	0,0	0	0,0	748	39,7
19	Klabang	Klabang	3.338	32	1,4	1.304	55,0	412	17,4	207	8,7	20	0,8	146	6,2	249	10,5	0	0,0	2.370	71,0	99	4,2	2	0,1	1	0,0	549	23,2
20	Sempol	Sempol	2.040	4	0,3	1.121	80,1	121	8,6	5	0,4	3	0,2	38	2,7	107	7,6	0	0,0	1.399	68,6	82	5,9	0	0,0	0	0,0	525	37,5
21	Botolinggo	Botolinggo	5.221	15	0,4	2.336	61,8	451	11,9	781	20,7	97	2,6	19	0,5	79	2,1	0	0,0	3.778	72,4	314	8,3	0	0,0	0	0,0	120	3,2
22	Prajejan	Prajejan	4.553	69	1,9	2.160	60,1	364	10,1	730	20,3	6	0,2	46	1,3	217	6,0	1	0,0	3.593	78,9	207	5,8	0	0,0	1	0,0	349	9,7
23	Cerme	Cerme	7.909	4	0,1	4.364	77,1	338	6,0	28	0,5	276	4,9	56	1,0	596	10,5	0	0,0	5.662	71,6	118	2,1	0	0,0	0	0,0	1.201	21,2
JUMLAH (KAB/KOTA)			133.568	834	0,9	59.401	60,6	10.738	11,0	10.743	11,0	1.272	1,3	2.766	2,8	12.256	12,5	22	0,0	98.032	73,4	4.255	4,3	58	0,1	11	0,0	19.191	19,6

Sumber: Sub Koordinator Kesehatan Keluarga dan Gizi Masyarakat

Keterangan:

AKDR: Alat Kontrasepsi Dalam Rahim

MOP : Metode Operasi Pria

MOW : Metode Operasi Wanita

MAL : Metode Amenera Laktasi

TABEL 30

**PASANGAN USIA SUBUR (PUS) DENGAN STATUS 4 TERLALU (4T) DAN ALKI YANG MENJADI PESERTA KB AKTIF
MENURUT KECAMATAN, DAN PUSKESMAS
KABUPATEN BONDOWOSO
TAHUN 2022**

NO	KECAMATAN	PUSKESMAS	JUMLAH PUS	PUS 4T	%	PUS 4T PADA KB AKTIF	%	PUS ALKI	%	PUS ALKI PADA KB AKTIF	%
1	2	3	4	5	6	7	8	9	10	11	12
1	Maesan	Maesan	8.307	1.400	16,9	601	42,9	939	0,1	433	46,1
2	Grujugan	Grujugan	6.233	2.039	32,7	1.717	84,2	481	0,1	428	89,0
3	Tamanan	Tamanan	6.458	1.429	22,1	987	69,1	529	0,1	370	69,9
4	Jambesari DS	Jambesari	6.114	1.467	24,0	3.918	267,1	367	0,1	1.174	319,9
5	Pujer	Pujer	6.816	335	4,9	284	84,8	161	0,0	118	73,3
6	Tlogosari	Tlogosari	7.983	1.590	19,9	1.158	72,8	398	0,0	314	78,9
7	Sukosari	Sukosari	2.717	1.179	43,4	790	67,0	638	0,2	577	90,4
8	Sumber Wringin	Sumber Wringin	5.973	468	7,8	348	74,4	371	0,1	267	72,0
9	Tapen	Tapen	5.996	2.283	38,1	1.178	51,6	391	0,1	257	65,7
10	Wonosari	Wonosari	6.979	2.551	36,6	1.733	67,9	1.095	0,2	505	46,1
11	Tenggarang	Tenggarang	7.229	3.646	50,4	2.918	80,0	731	0,1	592	81,0
12	Bondowoso	Nangkaan	5.187	557	10,7	78	14,0	75	0,0	6	8,0
		Kotakulon	4.160	558	13,4	435	78,0	328	0,1	231	70,4
		Kademangan	3.517	230	6,5	184	80,0	63	0,0	43	68,3
13	Curahdami	Curahdami	5.688	2.293	40,3	1.717	74,9	590	0,1	421	71,4
14	Binakal	Binakal	2.751	549	20,0	221	40,3	549	0,2	21	3,8
15	Pakem	Pakem	3.871	912	23,6	674	73,9	580	0,1	431	74,3
16	Wringin	Wringin	7.147	462	6,5	313	67,7	162	0,0	118	72,8
17	Tegalampel	Tegalampel	4.438	1.101	24,8	884	80,3	423	0,1	323	76,4
18	Taman Krocok	Taman Krocok	2.944	438	14,9	393	89,7	336	0,1	208	61,9
19	Klabang	Klabang	3.338	451	13,5	414	91,8	119	0,0	74	62,2
20	Sempol	Sempol	2.040	913	44,8	739	80,9	118	0,1	102	86,4
20	Botolinggo	Botolinggo	5.221	417	8,0	332	79,6	91	0,0	61	67,0
20	Prajejan	Prajejan	4.553	318	7,0	84	26,4	337	0,1	97	28,8
20	Cermee	Cermee	7.909	787	10,0	441	56,0	394	0,0	229	58,1
JUMLAH (KAB/KOTA)			133.568	28.373	21,2	22.541	79,4	10.266	0,1	7.400	72,1

Sumber: Sub Koordinator Kesehatan Keluarga dan Gizi Masyarakat

Keterangan :

ALKI : Anemia, LiLA<23,5, Penyakit Kronis, dan IMS

4 Terlalu (4T), yaitu : 1) berusia kurang dari 20 tahun; 2) berusia lebih dari 35 tahun; 3) telah memiliki anak hidup lebih dari 3 orang; anak dengan lainnya kurang dari 2 tahun, atau

4) jarak kelahiran antara satu

TABEL 31

**CAKUPAN DAN PROPORSI PESERTA KB PASCA PERSALINAN MENURUT JENIS KONTRASEPSI, KECAMATAN, DAN PUSKESMAS
KABUPATEN BONDOWOSO
TAHUN 2022**

NO	KECAMATAN	PUSKESMAS	JUMLAH IBU BERSALIN	PESERTA KB PASCA PERSALINAN																	
				KONDOM	%	SUNTIK	%	PIL	%	AKDR	%	MOP	%	MOW	%	IMPLAN	%	MAL	%	JUMLAH	%
1	2	3	4	5	6	7	8	9	10	11	12	13	14	15	16	17	18	19	20	21	22
1	Maesan	Maesan	613	0	0,0	436	89,5	15	3,1	23	4,7	0	0,0	0	0,0	13	2,7	0	0,0	487	79,5
2	Grujugan	Grujugan	460	0	0,0	425	84,2	16	3,2	13	2,6	0	0,0	14	2,8	37	7,3	0	0,0	505	109,8
3	Tamanan	Tamanan	476	7	1,6	365	83,3	38	8,7	7	1,6	0	0,0	12	2,7	9	2,1	0	0,0	438	91,9
4	Jambesari DS	Jambesari	451	0	0,0	456	93,3	1	0,2	14	2,9	0	0,0	12	2,5	6	1,2	0	0,0	489	108,4
5	Pujer	Pujer	503	0	0,0	524	94,1	12	2,2	2	0,4	0	0,0	5	0,9	14	2,5	0	0,0	557	110,8
6	Tlogosari	Tlogosari	589	0	0,0	335	61,9	186	34,4	0	0,0	0	0,0	0	0,0	20	3,7	0	0,0	541	91,9
7	Sukosari	Sukosari	200	0	0,0	182	93,8	0	0,0	10	5,2	0	0,0	2	1,0	0	0,0	0	0,0	194	96,8
8	Sumber Wringin	Sumber Wringin	441	0	0,0	316	91,9	16	4,7	9	2,6	0	0,0	3	0,9	0	0,0	0	0,0	344	78,1
9	Tapen	Tapen	442	0	0,0	349	84,1	42	10,1	14	3,4	0	0,0	7	1,7	3	0,7	0	0,0	415	93,8
10	Wonosari	Wonosari	515	1	0,2	498	84,6	20	3,4	21	3,6	0	0,0	5	0,8	44	7,5	0	0,0	589	114,4
11	Tenggarang	Tenggarang	533	6	1,5	342	86,1	16	4,0	13	3,3	3	0,8	0	0,0	17	4,3	0	0,0	397	74,5
12	Bondowoso	Nangkaan	382	0	0,0	260	70,1	79	21,3	28	7,5	0	0,0	2	0,5	2	0,5	0	0,0	371	97,1
		Kotakulon	307	10	4,3	31	13,3	17	7,3	110	47,2	0	0,0	0	0,0	65	27,9	0	0,0	233	75,9
		Kademangan	260	2	0,6	195	61,7	26	8,2	68	21,5	0	0,0	17	5,4	8	2,5	0	0,0	316	121,5
13	Curahdami	Curahdami	419	4	1,0	332	82,0	21	5,2	32	7,9	0	0,0	8	2,0	8	2,0	0	0,0	405	96,7
14	Binakal	Binakal	203	0	0,0	184	80,3	27	11,8	9	3,9	0	0,0	2	0,9	7	3,1	0	0,0	229	112,9
15	Pakem	Pakem	287	0	0,0	223	85,4	33	12,6	4	1,5	0	0,0	0	0,0	1	0,4	0	0,0	261	90,9
16	Wringin	Wringin	527	2	0,4	484	88,0	41	7,5	15	2,7	0	0,0	3	0,5	5	0,9	0	0,0	550	104,3
17	Tegalampel	Tegalampel	327	1	0,3	278	77,7	62	17,3	2	0,6	0	0,0	0	0,0	15	4,2	0	0,0	358	109,3
18	Taman Krocok	Taman Krocok	217	0	0,0	91	93,8	3	3,1	1	1,0	0	0,0	1	1,0	1	1,0	0	0,0	97	44,7
19	Klabang	Klabang	246	1	0,6	154	87,5	7	4,0	6	3,4	0	0,0	7	4,0	1	0,6	0	0,0	176	71,5
20	Sempol	Sempol	150	0	0,0	120	88,9	7	5,2	1	0,7	0	0,0	4	3,0	3	2,2	0	0,0	135	90,0
21	Botolinggo	Botolinggo	385	0	0,0	380	96,9	9	2,3	1	0,3	0	0,0	0	0,0	2	0,5	0	0,0	392	101,8
22	Prajejan	Prajejan	336	2	0,6	280	83,1	31	9,2	9	2,7	0	0,0	6	1,8	9	2,7	0	0,0	337	100,3
23	Cermee	Cermee	583	0	0,0	353	98,6	2	0,6	2	0,6	0	0,0	1	0,3	0	0,0	0	0,0	358	61,4
JUMLAH (KAB/KOTA)			9.853	36	0,4	7.593	82,8	727	7,9	414	4,5	16	0,2	111	1,2	290	3,2	0	0,0	9.174	93,1

Sumber: Sub Koordinator Kesehatan Keluarga dan Gizi Masyarakat

TABEL 32

**JUMLAH DAN PERSENTASE KOMPLIKASI KEBIDANAN
MENURUT JENIS KELAMIN, KECAMATAN, DAN PUSKESMAS
KABUPATEN BONDOWOSO
TAHUN 00:00**

1	2	3	4	5	BUMIL DENGAN KOMPLIKASI KEBIDANAN YANG DITANGANI		JUMLAH KOMPLIKASI KEBIDANAN														20	21	22
					6	7	8	10	11	12	13	14	15	16	17	18	19						
																		KURANG ENERGI KRONIS (KEK)	ANEMIA	PERDARAHAN			
NO	KECAMATAN	PUSKESMAS	JUMLAH IBU HAMIL	PERKIRAAN BUMIL DENGAN KOMPLIKASI KEBIDANAN	JUMLAH	%																	
1	Maesan	Maesan	642	128	205	159,66	134	29	2	0	0	2	37	4	0	9	47	216	61	2			
2	Grujugan	Grujugan	482	96	149	154,67	105	143	17	0	0	11	33	1	0	4	143	290	185	17			
3	Tamanan	Tamanan	499	100	76	76,15	112	61	6	0	0	0	22	16	0	2	82	213	103	0			
4	Jambesari DS	Jambesari	472	94	137	144,99	82	116	6	0	0	6	28	8	0	10	23	222	50	6			
5	Pujer	Pujer	527	105	182	172,75	77	43	10	0	0	1	20	0	0	12	42	150	75	3			
6	Tlogosari	Tlogosari	617	123	152	123,20	122	38	6	0	0	0	21	0	0	5	58	181	86	1			
7	Sukosari	Sukosari	210	42	89	211,94	26	24	7	0	0	0	10	1	0	0	47	69	64	2			
8	Sumber Wringin	Sumber Wringin	462	92	114	123,50	52	0	8	0	0	1	31	0	0	0	104	102	102	3			
9	Tapen	Tapen	463	93	78	84,17	60	5	7	0	0	0	27	12	0	6	77	127	71	0			
10	Wonosari	Wonosari	539	108	119	110,32	82	14	14	0	0	5	34	16	0	19	142	174	177	9			
11	Tenggarang	Tenggarang	559	112	154	137,84	90	48	9	0	0	0	34	8	0	23	196	187	251	1			
12	Bondowoso	Nangkaan	401	80	78	97,29	39	18	3	1	0	0	16	3	0	9	58	75	81	1			
		Kotakulon	323	65	62	95,98	37	19	2	0	0	0	5	0	0	0	32	92	31	0			
		Kademangan	272	54	113	207,87	42	34	7	0	0	2	13	1	0	5	25	99	52	2			
13	Curahdami	Curahdami	440	88	204	232,05	85	137	6	0	0	0	34	22	0	6	37	250	77	0			
14	Binakal	Binakal	213	43	39	91,73	36	18	4	0	0	0	8	0	0	1	31	76	38	0			
15	Pakem	Pakem	299	60	78	130,37	78	19	6	0	0	5	21	0	0	8	59	130	74	5			
16	Wringin	Wringin	552	110	127	114,97	96	18	5	0	0	0	25	1	0	6	44	138	72	1			
17	Tegalampel	Tegalampel	343	69	89	129,74	60	49	3	0	0	0	11	4	0	2	42	154	42	2			
18	Taman Krocok	Taman Krocok	227	45	54	118,69	38	8	2	0	0	1	11	0	0	6	78	62	79	0			
19	Klabang	Klabang	258	52	71	137,62	29	50	0	0	0	0	8	0	0	5	45	80	50	1			
20	Sempol	Sempol	158	32	48	152,25	25	10	3	0	0	0	6	0	0	1	42	48	55	0			
21	Botolinggo	Botolinggo	403	81	63	78,07	64	18	6	0	0	0	7	0	0	2	43	97	63	1			
22	Prajejan	Prajejan	352	70	155	220,25	53	62	6	0	0	1	20	2	0	3	23	124	55	1			
23	Cermee	Cermee	611	122	134	109,62	68	45	11	0	0	0	28	2	0	5	116	176	142	1			
JUMLAH (KAB/KOTA)			10.323	2.065	2.770	134,16	1.692	1.026	156	1	0	35	510	101	0	149	1.636	3.532	2.136	59			

5.306

Sumber: Sub Koordinator Kesehatan Keluarga dan Gizi Masyarakat

TABEL 33

**JUMLAH DAN PERSENTASE KOMPLIKASI NEONATAL
MENURUT JENIS KELAMIN, KECAMATAN, DAN PUSKESMAS
KABUPATEN BONDOWOSO
TAHUN 2022**

NO	KECAMATAN	PUSKESMAS	JUMLAH LAHIR HIDUP			PERKIRAAN NEONATAL KOMPLIKASI			JUMLAH KOMPLIKASI PADA NEONATUS															
			L	P	L + P	L	P	L + P	BBLR		ASFIKZIA		INFEKSI		TETANUS NEONATORUM		KELAINAN KONGENITAL		COVID-19		LAIN-LAIN		TOTAL	
									JUMLAH	%	JUMLAH	%	JUMLAH	%	JUMLAH	%	JUMLAH	%	JUMLAH	%	JUMLAH	%	JUMLAH	%
1	2	3	4	5	6	7	8	9	10	11	12	13	14	15	16	17	18	19	20	21	22	23	24	25
1	Maesan	Maesan	286	298	584	43	45	88	42	47,9	8	9,1	0	0,0	0	0,0	1	1,1	0	0,0	4	4,6	55	62,8
2	Grujugan	Grujugan	215	223	438	32	33	66	49	74,6	26	39,6	1	1,5	0	0,0	2	3,0	0	0,0	11	16,7	89	135,5
3	Tamanan	Tamanan	223	231	454	33	35	68	46	67,5	16	23,5	3	4,4	0	0,0	1	1,5	0	0,0	4	5,9	70	102,8
4	Jambesari DS	Jambesari	210	220	430	32	33	65	28	43,4	4	6,2	0	0,0	0	0,0	3	4,7	0	0,0	49	76,0	84	130,2
5	Pujer	Pujer	232	246	478	35	37	72	40	55,8	18	25,1	0	0,0	1	1,4	0	0,0	0	0,0	2	2,8	61	85,1
6	Tlogosari	Tlogosari	275	286	561	41	43	84	45	53,5	4	4,8	0	0,0	0	0,0	0	0,0	0	0,0	2	2,4	51	60,6
7	Sukosari	Sukosari	92	99	191	14	15	29	29	101,2	6	20,9	0	0,0	0	0,0	1	3,5	0	0,0	4	14,0	40	139,6
8	Sumber Wringin	Sumber Wringin	205	214	419	31	32	63	33	52,5	6	9,5	0	0,0	0	0,0	2	3,2	0	0,0	1	1,6	42	66,8
9	Tapen	Tapen	202	219	421	30	33	63	38	60,2	6	9,5	0	0,0	0	0,0	2	3,2	0	0,0	3	4,8	49	77,6
10	Wonosari	Wonosari	239	252	491	36	38	74	53	72,0	13	17,7	3	4,1	0	0,0	1	1,4	0	0,0	11	14,9	81	110,0
11	Tenggarang	Tenggarang	251	258	509	38	39	76	49	64,2	25	32,7	1	1,3	0	0,0	2	2,6	0	0,0	9	11,8	86	112,6
12	Bondowoso	Nangkaan	177	187	364	27	28	55	28	51,3	2	3,7	0	0,0	0	0,0	1	1,8	0	0,0	9	16,5	40	73,3
		Kotakulon	142	150	292	21	23	44	19	43,4	0	0,0	0	0,0	0	0,0	0	0,0	0	0,0	3	6,8	22	50,2
		Kademangan	120	127	247	18	19	37	16	43,2	2	5,4	5	13,5	0	0,0	2	5,4	0	0,0	1	2,7	26	70,2
13	Curahdami	Curahdami	199	201	400	30	30	60	27	45,0	5	8,3	0	0,0	0	0,0	0	0,0	0	0,0	5	8,3	37	61,7
14	Binakal	Binakal	92	101	193	14	15	29	23	79,4	1	3,5	1	3,5	0	0,0	1	3,5	1	3,5	3	10,4	30	103,6
15	Pakem	Pakem	131	141	272	20	21	41	27	66,2	6	14,7	1	2,5	0	0,0	2	4,9	0	0,0	2	4,9	38	93,1
16	Wringin	Wringin	243	259	502	36	39	75	47	62,4	9	12,0	1	1,3	0	0,0	0	0,0	0	0,0	13	17,3	70	93,0
17	Tegalampel	Tegalampel	150	161	311	23	24	47	29	62,2	9	19,3	0	0,0	0	0,0	1	2,1	0	0,0	2	4,3	41	87,9
18	Taman Krocok	Taman Krocok	100	107	207	15	16	31	15	48,3	4	12,9	0	0,0	0	0,0	1	3,2	0	0,0	0	0,0	20	64,4
19	Klabang	Klabang	113	121	234	17	18	35	19	54,1	4	11,4	0	0,0	0	0,0	1	2,8	0	0,0	8	22,8	32	91,2
20	Sempol	Sempol	71	72	143	11	11	21	21	97,9	1	4,7	0	0,0	0	0,0	1	4,7	0	0,0	0	0,0	23	107,2
21	Botolinggo	Botolinggo	178	189	367	27	28	55	23	41,8	7	12,7	0	0,0	0	0,0	0	0,0	0	0,0	1	1,8	31	56,3
22	Prajekan	Prajekan	154	166	320	23	25	48	35	72,9	5	10,4	3	6,3	0	0,0	1	2,1	0	0,0	1	2,1	45	93,8
23	Cermee	Cermee	268	288	556	40	43	83	32	38,4	15	18,0	1	1,2	0	0,0	1	1,2	0	0,0	8	9,6	57	68,3
JUMLAH (KAB/KOTA)			4.568	4.816	9.384	685	722	1.408	813	57,8	202	14,4	20	1,4	1	0,1	27	1,9	1	0,1	156	11,1	1.220	86,7

Sumber: Sub Koordinator Kesehatan Keluarga dan Gizi Masyarakat

TABEL 34

**JUMLAH KEMATIAN NEONATAL, POST NEONATAL, BAYI, DAN BALITA MENURUT JENIS KELAMIN, KECAMATAN, DAN PUSKESMAS
KABUPATEN BONDOWOSO
TAHUN 2022**

NO	KECAMATAN	PUSKESMAS	JUMLAH KEMATIAN															
			LAKI - LAKI					PEREMPUAN					LAKI - LAKI + PEREMPUAN					
			NEONATAL	POST NEONATAL	BALITA			NEONATAL	POST NEONATAL	BALITA			NEONATAL	POST NEONATAL	BALITA			
					BAYI	ANAK BALITA	JUMLAH TOTAL			BAYI	ANAK BALITA	JUMLAH TOTAL			BAYI	ANAK BALITA	JUMLAH TOTAL	
1	2	3	4	5	6	7	8	9	10	11	14	15	16	17	18	21	22	
1	Maesan	Maesan	1		1		1	1		1		1	1	2	0	2	0	2
2	Grujugan	Grujugan	3	1	4		4	3	1	4		4	6	2	8	0	8	
3	Tamanan	Tamanan	2		2		2			0		0	2	0	2	0	2	
4	Jambesari DS	Jambesari	2		2		2	1		1		1	3	0	3	0	3	
5	Pujer	Pujer	2		2		2	5		5		5	7	0	7	0	7	
6	Tlogosari	Tlogosari	2	1	3		3	3	1	4	1	5	5	2	7	1	8	
7	Sukosari	Sukosari	2		2		2	1	4	5		5	3	4	7	0	7	
8	Sumber Wringin	Sumber Wringin	5	1	6		6			0		0	5	1	6	0	6	
9	Tapen	Tapen	2	2	4	1	5	2	2	4	2	6	4	4	8	3	11	
10	Wonosari	Wonosari	0		0		0	4	1	5		5	4	1	5	0	5	
11	Tenggarang	Tenggarang	6	2	8	1	9	3		3		3	9	2	11	1	12	
12	Bondowoso	Nangkaan	2	1	3	1	4	1		1		1	3	1	4	1	5	
		Kotakulon	1		1		1	2	1	3		3	3	1	4	0	4	
		Kademangan	3		3	1	4	1		1		1	4	0	4	1	5	
13	Curahdami	Curahdami	2		2		2	2		2		2	4	0	4	0	4	
14	Binakal	Binakal	2		2		2	1		1		1	3	0	3	0	3	
15	Pakem	Pakem	5		5		5	1	1	2		2	6	1	7	0	7	
16	Wringin	Wringin	4	2	6		6	4	1	5		5	8	3	11	0	11	
17	Tegalampel	Tegalampel	1	1	2		2	3		3		3	4	1	5	0	5	
18	Taman Krocok	Taman Krocok		2	2	1	3			0		0	0	2	2	1	3	
19	Klabang	Klabang	3		3		3	2		2		2	5	0	5	0	5	
20	Sempol	Sempol	1		1		1	1	1	2		2	2	1	3	0	3	
21	Botolinggo	Botolinggo	1		1	1	2	2	1	3		3	3	1	4	1	5	
22	Prajejan	Prajejan	3	1	4	1	5	0	0	0	1	1	3	1	4	2	6	
23	Cermee	Cermee	3		3		3	2		2		2	5	0	5	0	5	
JUMLAH (KAB/KOTA)			58	14	72	7	79	45	14	59	4	63	103	28	131	11	142	
ANGKA KEMATIAN (DILAPORKAN)			12,7		15,8	1,5	17,3	9,3		12,3	0,8	13,1	11,0		14,0	1,2	15,1	

Sumber: Sub Koordinator Kesehatan Keluarga dan Gizi Masyarakat

Keterangan : - Angka Kematian (dilaporkan) tersebut di atas belum tentu menggambarkan AKN/AKB/AKABA yang sebenarnya di populasi

TABEL 35

**JUMLAH KEMATIAN NEONATAL DAN POST NEONATAL MENURUT PENYEBAB UTAMA, KECAMATAN, DAN PUSKESMAS
KABUPATEN BONDOWOSO
TAHUN 2022**

NO	KECAMATAN	PUSKESMAS	PENYEBAB KEMATIAN NEONATAL (0-28 HARI)								PENYEBAB KEMATIAN POST NEONATAL (29 HARI-11 BULAN)								
			BBLR DAN PREMATURITAS	ASFIKSI	TETANUS NEONATORUM	INFEKSI	KELAINAN KONGENITAL	COVID-19	KELAINAN CARDIOVASKULAR DAN RESPIRATORI	LAIN-LAIN	KONDISI PERINATAL	PNEUMONIA	DIARE	KELAINAN KONGENITAL JANTUNG	KELAINAN KONGENITAL LAINNYA	MENINGITIS	PENYAKIT SARAF	DEMAM BERDARAH	LAIN-LAIN
1	2	3	4	5	6	7	8	9	10	11	12	13	14	15	16	17	18	19	20
1	Maesan	Maesan	1	1	0	0	0	0	0	0	0	0	0	0	0	0	0	0	0
2	Grujugan	Grujugan	4	1	0	0	0	0	0	1	0	0	0	0	0	0	0	0	2
3	Tamanan	Tamanan	2	0	0	0	0	0	0	0	0	0	0	0	0	0	0	0	0
4	Jambesari DS	Jambesari	2	1	0	0	0	0	0	0	0	0	0	0	0	0	0	0	0
5	Pujer	Pujer	5	1	1	0	0	0	0	0	0	0	0	0	0	0	0	0	0
6	Tlogosari	Tlogosari	3	2	0	0	0	0	0	0	0	1	0	0	0	0	0	0	1
7	Sukosari	Sukosari	2	1	0	0	0	0	0	0	0	0	0	1	1	0	0	0	2
8	Sumber Wringin	Sumber Wringin	3	1	0	0	1	0	0	0	0	0	1	0	0	0	0	0	0
9	Tapen	Tapen	2	1	0	0	1	0	0	0	0	0	1	0	0	0	0	0	3
10	Wonosari	Wonosari	4	0	0	0	0	0	0	0	0	1	0	0	0	0	0	0	0
11	Tenggarang	Tenggarang	3	4	0	0	0	0	0	2	0	0	0	1	0	0	0	0	1
12	Bondowoso	Nangkaan	0	0	0	0	3	0	0	0	0	0	0	0	0	0	0	0	1
		Kotakulon	2	0	0	0	0	0	0	1	0	0	0	1	0	0	0	0	0
		Kademangan	3	0	0	0	1	0	0	0	0	0	0	0	0	0	0	0	0
13	Curahdami	Curahdami	1	0	0	0	1	0	0	2	0	0	0	0	0	0	0	0	0
14	Binakal	Binakal	1	1	0	0	0	0	0	1	0	0	0	0	0	0	0	0	0
15	Pakem	Pakem	5	0	0	0	1	0	0	0	0	0	1	0	0	0	0	0	0
16	Wringin	Wringin	8	0	0	0	0	0	0	0	0	0	0	1	0	0	0	0	2
17	Tegalampel	Tegalampel	3	0	0	0	1	0	0	0	0	0	1	0	0	0	0	0	0
18	Taman Krocok	Taman Krocok	0	0	0	0	0	0	0	0	0	0	0	0	0	0	0	0	2
19	Klabang	Klabang	3	1	0	0	1	0	0	0	0	0	0	0	0	0	0	0	0
20	Sempol	Sempol	2	0	0	0	0	0	0	0	0	0	0	0	0	0	0	0	1
21	Botolinggo	Botolinggo	2	1	0	0	0	0	0	0	0	0	0	0	0	0	0	0	1
22	Prajejan	Prajejan	2	0	0	0	1	0	0	0	0	0	0	0	0	0	0	0	1
23	Cerme	Cerme	4	1	0	0	0	0	0	0	0	0	0	0	0	0	0	0	0
JUMLAH (KAB/KOTA)			67	17	1	0	11	0	0	7	0	2	4	4	1	0	0	0	17

Sumber: Sub Koordinator Kesehatan Keluarga dan Gizi Masyarakat

TABEL 36

**JUMLAH KEMATIAN ANAK BALITA MENURUT PENYEBAB UTAMA, KECAMATAN, DAN PUSKESMAS
KABUPATEN BONDOWOSO
TAHUN 2022**

NO	KECAMATAN	PUSKESMAS	PENYEBAB KEMATIAN ANAK BALITA (12-59 BULAN)									
			PNEUMONIA	KELAINAN KONGENITAL	PENYAKIT SARAF	DEMAM BERDARAH	KELAINAN KONGENITAL JANTUNG	KECELAKAAN LALU LINTAS	KELAINAN KONGENITAL LAINNYA	TENGGELOM	INFEKSI PARASIT	LAIN-LAIN
1	2	3	4	5	6	7	8	9	10	11	12	13
1	Maesan	Maesan	0	0	0	0	0	0	0	0	0	0
2	Grujugan	Grujugan	0	0	0	0	0	0	0	0	0	0
3	Tamanan	Tamanan	0	0	0	0	0	0	0	0	0	0
4	Jambesari DS	Jambesari	0	0	0	0	0	0	0	0	0	0
5	Pujer	Pujer	0	0	0	0	0	0	0	0	0	0
6	Tlogosari	Tlogosari	0	0	0	0	0	0	0	0	0	1
7	Sukosari	Sukosari	0	0	0	0	0	0	0	0	0	0
8	Sumber Wringin	Sumber Wringin	0	0	0	0	0	0	0	0	0	0
9	Tapen	Tapen	0	0	0	0	0	0	0	0	0	3
10	Wonosari	Wonosari	0	0	0	0	0	0	0	0	0	0
11	Tenggarang	Tenggarang	0	0	0	0	0	0	0	0	0	1
12	Bondowoso	Nangkaan	0	0	0	0	0	0	0	0	0	1
		Kotakulon	0	0	0	0	0	0	0	0	0	0
		Kademangan	0	0	0	0	0	0	0	0	0	1
13	Curahdami	Curahdami	0	0	0	0	0	0	0	0	0	0
14	Binakal	Binakal	0	0	0	0	0	0	0	0	0	0
15	Pakem	Pakem	0	0	0	0	0	0	0	0	0	0
16	Wringin	Wringin	0	0	0	0	0	0	0	0	0	0
17	Tegalampel	Tegalampel	0	0	0	0	0	0	0	0	0	0
18	Taman Krocok	Taman Krocok	0	0	0	0	0	0	0	0	0	1
19	Klabang	Klabang	0	0	0	0	0	0	0	0	0	0
20	Sempol	Sempol	0	0	0	0	0	0	0	0	0	0
21	Botolinggo	Botolinggo	0	0	0	0	0	0	0	0	0	1
22	Prajejan	Prajejan	0	0	0	0	0	0	0	0	0	2
23	Cermee	Cermee	0	0	0	0	0	0	0	0	0	0
JUMLAH (KAB/KOTA)			0	0	0	0	0	0	0	0	0	11

Sumber: Sub Koordinator Kesehatan Keluarga dan Gizi Masyarakat

TABEL 37

**BAYI BERAT BADAN LAHIR RENDAH (BBLR) DAN PREMATUR MENURUT JENIS KELAMIN, KECAMATAN, DAN PUSKESMA
KABUPATEN BONDOWOSO
TAHUN 2022**

NO	KECAMATAN	PUSKESMAS	JUMLAH LAHIR HIDUP			BAYI BARU LAHIR DITIMBANG						BAYI BBLR						PREMATUR					
						L		P		L + P		L		P		L + P		L		P		L + P	
			L	P	L + P	JUMLAH	%	JUMLAH	%	JUMLAH	%	JUMLAH	%	JUMLAH	%	JUMLAH	%	JUMLAH	%	JUMLAH	%	JUMLAH	%
1	2	3	4	5	6	7	8	9	10	11	12	13	14	15	16	17	18	19	20	21	22	23	24
1	Maesan	Maesan	286	298	584	317	110,8	325	109,1	642	109,9	20	6,31	22	6,8	42	6,5	4	1,4	8	2,7	12	2,1
2	Grujugan	Grujugan	215	223	438	245	114,0	274	122,9	519	118,5	26	10,6	23	8,4	49	9,4	11	5,1	10	4,5	21	4,8
3	Tamanan	Tamanan	223	231	454	278	124,7	245	106,1	523	115,2	16	5,8	30	12,2	46	8,8	7	3,1	7	3,0	14	3,1
4	Jambesari DS	Jambesari	210	220	430	252	120,0	266	120,9	518	120,5	13	5,2	15	5,6	28	5,4	8	3,8	7	3,2	15	3,5
5	Pujer	Pujer	232	246	478	283	122,0	268	108,9	551	115,3	21	7,4	19	7,1	40	7,3	7	3,0	8	3,3	15	3,1
6	Tlogosari	Tlogosari	275	286	561	299	108,7	308	107,7	607	108,2	21	7,0	24	7,8	45	7,4	1	0,4	5	1,7	6	1,1
7	Sukosari	Sukosari	92	99	191	77	83,7	97	98,0	174	91,1	12	15,6	17	17,5	29	16,7	7	7,6	1	1,0	8	4,2
8	Sumber Wringin	Sumber Wringin	205	214	419	230	112,2	209	97,7	439	104,8	16	7,0	17	8,1	33	7,5	10	4,9	11	5,1	21	5,0
9	Tapen	Tapen	202	219	421	249	123,3	201	91,8	450	106,9	15	6,0	23	11,4	38	8,4	2	1,0	7	3,2	9	2,1
10	Wonosari	Wonosari	239	252	491	282	118,0	259	102,8	541	110,2	25	8,9	28	10,8	53	9,8	15	6,3	14	5,6	29	5,9
11	Tenggarang	Tenggarang	251	258	509	283	112,7	319	123,6	602	118,3	23	8,1	26	8,2	49	8,1	12	4,8	9	3,5	21	4,1
12	Bondowoso	Nangkaan	177	187	364	193	109,0	189	101,1	382	104,9	13	6,7	15	7,9	28	7,3	7	4,0	7	3,7	14	3,8
		Kotakulon	142	150	292	138	97,2	139	92,7	277	94,9	4	2,9	15	10,8	19	6,9	5	3,5	9	6,0	14	4,8
		Kademangan	120	127	247	140	116,7	119	93,7	259	104,9	12	8,6	4	3,4	16	6,2	7	5,8	0	0,0	7	2,8
13	Curahdami	Curahdami	199	201	400	266	133,7	231	114,9	497	124,3	17	6,4	10	4,3	27	5,4	5	2,5	0	0,0	5	1,3
14	Binakal	Binakal	92	101	193	123	133,7	106	105,0	229	118,7	10	8,1	13	12,3	23	10,0	5	5,4	5	5,0	10	5,2
15	Pakem	Pakem	131	141	272	149	113,7	160	113,5	309	113,6	13	8,7	14	8,8	27	8,7	8	6,1	8	5,7	16	5,9
16	Wringin	Wringin	243	259	502	282	116,0	256	98,8	538	107,2	26	9,2	21	8,2	47	8,7	12	4,9	5	1,9	17	3,4
17	Tegalampel	Tegalampel	150	161	311	180	120,0	180	111,8	360	115,8	14	7,8	15	8,3	29	8,1	6	4,0	7	4,3	13	4,2
18	Taman Krocok	Taman Krocok	100	107	207	103	103,0	102	95,3	205	99,0	7	6,8	8	7,8	15	7,3	4	4,0	6	5,6	10	4,8
19	Klabang	Klabang	113	121	234	126	111,5	96	79,3	222	94,9	10	7,9	9	9,4	19	8,6	5	4,4	7	5,8	12	5,1
20	Sempol	Sempol	71	72	143	89	125,4	78	108,3	167	116,8	11	12,4	10	12,8	21	12,6	3	4,2	2	2,8	5	3,5
21	Botolinggo	Botolinggo	178	189	367	216	121,3	194	102,6	410	111,7	12	5,6	11	5,7	23	5,6	2	1,1	6	3,2	8	2,2
22	Prajekan	Prajekan	154	166	320	179	116,2	157	94,6	336	105,0	19	10,6	16	10,2	35	10,4	11	7,1	10	6,0	21	6,6
23	Cermee	Cermee	268	288	556	321	119,8	288	100,0	609	109,5	17	5,3	15	5,2	32	5,3	8	3,0	5	1,7	13	2,3
JUMLAH (KAB/KOTA)			4.568	4.816	9.384	5.300	116,0	5.066	105,2	10.366	110,5	393	7,4	420	8,3	813	7,8	172	3,8	164	3,4	336	3,6

Sumber: Sub Koordinator Kesehatan Keluarga dan Gizi Masyarakat

TABEL 38

**CAKUPAN KUNJUNGAN NEONATAL MENURUT JENIS KELAMIN, KECAMATAN, DAN PUSKESMAS
KABUPATEN BONDOWOSO
TAHUN 2022**

NO	KECAMATAN	PUSKESMAS	JUMLAH LAHIR HIDUP			KUNJUNGAN NEONATAL 1 KALI (KN1)						KUNJUNGAN NEONATAL 3 KALI (KN LENGKAP)						BAYI BARU LAHIR YANG DILAKUKAN SCREENING HIPOTIROID KONGENITAL					
			L	P	L + P	L		P		L + P		L		P		L + P		L		P		L + P	
						JUMLAH	%	JUMLAH	%	JUMLAH	%	JUMLAH	%	JUMLAH	%	JUMLAH	%	JUMLAH	%	JUMLAH	%	JUMLAH	%
1	2	3	4	5	6	7	8	9	10	11	12	13	14	15	16	17	18	19	20	21	22	23	24
1	Maesan	Maesan	286	298	584	243	85,0	263	88,3	506	86,6	255	89,2	257	86,2	512	87,7	0	0,0	0	0,0	0	0,0
2	Grujugan	Grujugan	215	223	438	170	79,1	190	85,2	360	82,2	156	72,6	184	82,5	340	77,6	0	0,0	0	0,0	0	0,0
3	Tamanan	Tamanan	223	231	454	271	121,5	242	104,8	513	113,0	258	115,7	236	102,2	494	108,8	0	0,0	0	0,0	0	0,0
4	Jambesari DS	Jambesari	210	220	430	232	110,5	248	112,7	480	111,6	232	110,5	243	110,5	475	110,5	0	0,0	0	0,0	0	0,0
5	Pujer	Pujer	232	246	478	216	93,1	214	87,0	430	90,0	216	93,1	214	87,0	430	90,0	0	0,0	0	0,0	0	0,0
6	Tlogosari	Tlogosari	275	286	561	252	91,6	267	93,4	519	92,5	246	89,5	271	94,8	517	92,2	0	0,0	0	0,0	0	0,0
7	Sukosari	Sukosari	92	99	191	58	63,0	72	72,7	130	68,1	59	64,1	76	76,8	135	70,7	0	0,0	0	0,0	0	0,0
8	Sumber Wringin	Sumber Wringin	205	214	419	228	111,2	207	96,7	435	103,8	226	110,2	204	95,3	430	102,6	0	0,0	0	0,0	0	0,0
9	Tapen	Tapen	202	219	421	210	104,0	169	77,2	379	90,0	221	109,4	159	72,6	380	90,3	0	0,0	0	0,0	0	0,0
10	Wonosari	Wonosari	239	252	491	267	111,7	246	97,6	513	104,5	267	111,7	235	93,3	502	102,2	0	0,0	0	0,0	0	0,0
11	Tenggarang	Tenggarang	251	258	509	177	70,5	196	76,0	373	73,3	186	74,1	198	76,7	384	75,4	0	0,0	0	0,0	0	0,0
12	Bondowoso	Nangkaan	177	187	364	186	105,1	180	96,3	366	100,5	183	103,4	172	92,0	355	97,5	0	0,0	0	0,0	0	0,0
		Kotakulon	142	150	292	136	95,8	134	89,3	270	92,5	140	98,6	140	93,3	280	95,9	0	0,0	0	0,0	0	0,0
		Kademangan	120	127	247	138	115,0	119	93,7	257	104,0	143	119,2	118	92,9	261	105,7	0	0,0	0	0,0	0	0,0
13	Curahdami	Curahdami	199	201	400	257	129,1	225	111,9	482	120,5	248	124,6	219	109,0	467	116,8	0	0,0	0	0,0	0	0,0
14	Binakal	Binakal	92	101	193	111	120,7	95	94,1	206	106,7	115	125,0	107	105,9	222	115,0	0	0,0	0	0,0	0	0,0
15	Pakem	Pakem	131	141	272	147	112,2	156	110,6	303	111,4	132	100,8	155	109,9	287	105,5	0	0,0	0	0,0	0	0,0
16	Wringin	Wringin	243	259	502	266	109,5	243	93,8	509	101,4	271	111,5	244	94,2	515	102,6	0	0,0	0	0,0	0	0,0
17	Tegalampel	Tegalampel	150	161	311	133	88,7	129	80,1	262	84,2	127	84,7	132	82,0	259	83,3	0	0,0	0	0,0	0	0,0
18	Taman Krocok	Taman Krocok	100	107	207	87	87,0	89	83,2	176	85,0	87	87,0	85	79,4	172	83,1	0	0,0	0	0,0	0	0,0
19	Klabang	Klabang	113	121	234	114	100,9	85	70,2	199	85,0	108	95,6	96	79,3	204	87,2	0	0,0	0	0,0	0	0,0
20	Sempol	Sempol	71	72	143	77	108,5	72	100,0	149	104,2	75	105,6	69	95,8	144	100,7	0	0,0	0	0,0	0	0,0
21	Botolinggo	Botolinggo	178	189	367	201	112,9	177	93,7	378	103,0	196	110,1	188	99,5	384	104,6	0	0,0	0	0,0	0	0,0
22	Prajekan	Prajekan	154	166	320	171	111,0	150	90,4	321	100,3	168	109,1	143	86,1	311	97,2	0	0,0	0	0,0	0	0,0
23	Cermee	Cermee	268	288	556	294	109,7	275	95,5	569	102,3	296	110,4	273	94,8	569	102,3	0	0,0	0	0,0	0	0,0
JUMLAH (KAB/KOTA)			4.568	4.816	9.384	4.642	101,6	4.443	92,3	9.085	96,8	4.611	100,9	4.418	91,7	9.029	96,2	0	0,0	0	0,0	0	0,0

Sumber: Sub Koordinator Kesehatan Keluarga dan Gizi Masyarakat

TABEL 39

**BAYI BARU LAHIR MENDAPAT IMD* DAN PEMBERIAN ASI EKSKLUSIF PADA BAYI < 6 BULAN MENURUT KECAMATAN DAN PUSKESMAS
KABUPATEN BONDOWOSO
TAHUN 2022**

NO	KECAMATAN	PUSKESMAS	BAYI BARU LAHIR			BAYI USIA < 6 BULAN		
			JUMLAH	MENDAPAT IMD		JUMLAH	DIBERI ASI EKSKLUSIF	
				JUMLAH	%		JUMLAH	%
1	2	3	4	5	6	7	8	9
1	Maesan	Maesan	642	506	78,8	644	497	77,2
2	Grujugan	Grujugan	519	360	69,4	403	298	73,9
3	Tamanan	Tamanan	523	513	98,1	103	71	68,9
4	Jambesari DS	Jambesari	518	480	92,7	117	96	82,1
5	Pujer	Pujer	551	430	78,0	457	378	82,7
6	Tlogosari	Tlogosari	607	519	85,5	514	372	72,4
7	Sukosari	Sukosari	174	129	74,1	181	162	89,5
8	Sumber Wringin	Sumber Wringin	439	435	99,1	408	391	95,8
9	Tapen	Tapen	450	379	84,2	357	350	98,0
10	Wonosari	Wonosari	541	513	94,8	541	490	90,6
11	Tenggarang	Tenggarang	602	372	61,8	542	372	68,6
12	Bondowoso	Nangkaan	382	366	95,8	146	129	88,4
		Kotakulon	277	270	97,5	102	89	87,3
		Kademangan	259	257	99,2	122	91	74,6
13	Curahdami	Curahdami	497	482	97,0	438	410	93,6
14	Binakal	Binakal	229	206	90,0	43	38	88,4
15	Pakem	Pakem	309	303	98,1	272	257	94,5
16	Wringin	Wringin	538	510	94,8	103	32	31,1
17	Tegalampel	Tegalampel	360	262	72,8	319	262	82,1
18	Taman Krocok	Taman Krocok	205	176	85,9	201	109	54,2
19	Klabang	Klabang	222	199	89,6	268	179	66,8
20	Sempol	Sempol	167	151	90,4	118	117	99,2
21	Botolinggo	Botolinggo	410	378	92,2	372	338	90,9
22	Prajejan	Prajejan	336	321	95,5	358	333	93,0
23	Cermee	Cermee	609	569	93,4	442	403	91,2
JUMLAH (KAB/KOTA)			10.366	9.086	87,7	7.571	6.264	82,7

Sumber: Sub Koordinator Kesehatan Keluarga dan Gizi Masyarakat

Keterangan: IMD = Inisiasi Menyusui Dini

TABEL 40

**CAKUPAN PELAYANAN KESEHATAN BAYI MENURUT JENIS KELAMIN, KECAMATAN, DAN PUSKESMAS
KABUPATEN BONDOWOSO
TAHUN 2022**

NO	KECAMATAN	PUSKESMAS	JUMLAH BAYI			PELAYANAN KESEHATAN BAYI					
			L	P	L + P	L		P		L + P	
						JUMLAH	%	JUMLAH	%	JUMLAH	%
1	2	3	4	5	6	7	8	9	10	11	12
1	Maesan	Maesan	288	275	563	279	97,0	276	100,4	555	98,7
2	Grujugan	Grujugan	216	206	422	201	93,0	166	80,6	367	86,9
3	Tamanan	Tamanan	224	213	437	257	114,8	218	102,1	475	108,6
4	Jambesari DS	Jambesari	211	203	414	254	120,3	224	110,4	478	115,5
5	Pujer	Pujer	234	228	461	227	97,1	251	110,3	478	103,6
6	Tlogosari	Tlogosari	276	264	541	283	102,4	285	107,8	568	105,1
7	Sukosari	Sukosari	92	91	184	63	68,2	76	83,1	139	75,6
8	Sumber Wringin	Sumber Wringin	206	198	404	240	116,2	219	110,6	459	113,5
9	Tapen	Tapen	203	202	406	215	105,7	193	95,4	408	100,6
10	Wonosari	Wonosari	240	233	472	267	111,4	256	110,0	523	110,7
11	Tenggarang	Tenggarang	252	238	490	269	106,8	283	119,0	552	112,7
12	Bondowoso	Nangkaan	178	173	351	170	95,4	188	108,7	358	101,9
		Kotakulon	143	139	282	124	86,7	133	95,9	257	91,2
		Kademangan	121	117	238	158	130,7	144	122,8	302	126,8
13	Curahdami	Curahdami	200	186	385	274	137,2	222	119,5	496	128,7
14	Binakal	Binakal	93	93	186	95	102,4	117	125,4	212	113,9
15	Pakem	Pakem	132	130	262	140	106,1	143	109,9	283	108,0
16	Wringin	Wringin	244	240	484	245	100,4	224	93,4	469	97,0
17	Tegalampel	Tegalampel	151	149	300	122	80,7	150	100,5	272	90,6
18	Taman Krocok	Taman Krocok	100	99	199	86	86,0	91	91,7	177	88,9
19	Klabang	Klabang	114	112	226	116	102,1	94	83,7	210	93,0
20	Sempol	Sempol	72	66	138	75	104,5	61	91,7	136	98,4
21	Botolinggo	Botolinggo	179	174	353	186	103,9	190	108,9	376	106,4
22	Prajejan	Prajejan	155	153	308	184	118,8	161	105,0	345	112,0
23	Cermee	Cermee	269	266	535	293	108,8	293	110,2	586	109,5
JUMLAH (KAB/KOTA)			4.593	4.450	9.043	4.823	105,0	4.658	105	9.481	104,8

Sumber: Sub Koordinator Kesehatan Keluarga dan Gizi Masyarakat

TABEL 41

**CAKUPAN DESA/KELURAHAN UNIVERSAL CHILD IMMUNIZATION (UCI) MENURUT KECAMATAN DAN PUSKESMAS
KABUPATEN BONDOWOSO
TAHUN 2022**

NO	KECAMATAN	PUSKESMAS	JUMLAH DESA/KELURAHAN	DESA/KELURAHAN UCI	% DESA/KELURAHAN UCI
1	2	3	4	5	6
1	Maesan	Maesan	12	12	100,0
2	Grujugan	Grujugan	11	11	100,0
3	Tamanan	Tamanan	9	9	100,0
4	Jambesari DS	Jambesari	9	9	100,0
5	Pujer	Pujer	11	11	100,0
6	Tlogosari	Tlogosari	10	10	100,0
7	Sukosari	Sukosari	4	4	100,0
8	Sumber Wringin	Sumber Wringin	6	6	100,0
9	Tapen	Tapen	9	9	100,0
10	Wonosari	Wonosari	12	12	100,0
11	Tenggarang	Tenggarang	12	12	100,0
12	Bondowoso	Nangkaan	5	5	100,0
		Kotakulon	3	3	100,0
		Kademangan	3	3	100,0
13	Curahdami	Curahdami	12	12	100,0
14	Binakal	Binakal	8	8	100,0
15	Pakem	Pakem	8	8	100,0
16	Wringin	Wringin	13	13	100,0
17	Tegalampel	Tegalampel	8	7	87,5
18	Taman Krocok	Taman Krocok	7	6	85,7
19	Klabang	Klabang	11	9	81,8
20	Sempol	Sempol	6	6	100,0
21	Botolinggo	Botolinggo	8	8	100,0
22	Prajejan	Prajejan	7	7	100,0
23	Cermee	Cermee	15	15	100,0
JUMLAH (KAB/KOTA)			219	215	98,2

Sumber: Sub Koordinator Surveilans dan Imunisasi

TABEL 42

**CAKUPAN IMUNISASI HEPATITIS B0 (0 -7 HARI) DAN BCG PADA BAYI MENURUT JENIS KELAMIN, KECAMATAN, DAN PUSKESMAS
KABUPATEN BONDOWOSO
TAHUN 2022**

NO	KECAMATAN	PUSKESMAS	JUMLAH LAHIR HIDUP			BAYI DIMUNISASI																							
						HBO																		BCG					
						< 24 Jam						1 - 7 Hari						HBO Total						L		P		L + P	
						L	P	L+P	JUMLAH	%	JUMLAH	%	JUMLAH	%	JUMLAH	%	JUMLAH	%	JUMLAH	%	JUMLAH	%	JUMLAH	%	JUMLAH	%	JUMLAH	%	JUMLAH
1	2	3	4	5	6	7	8	9	10	11	12	13	14	15	16	17	18	19	20	21	22	23	24	25	26	27	28	29	30
1	Maesan	Maesan	286	298	584	300	104,9	325	109,1	625	107,0	0	0,0	0	0,0	0	0,0	300	104,9	325	109,1	625	107,0	311	108,7	309	103,7	620	106,2
2	Grujugan	Grujugan	215	223	438	237	110,2	265	118,8	502	114,6	0	0,0	0	0,0	0	0,0	237	110,2	265	118,8	502	114,6	226	105,1	271	121,5	497	113,5
3	Tamanan	Tamanan	223	231	454	257	115,2	228	98,7	485	106,8	0	0,0	0	0,0	0	0,0	257	115,2	228	98,7	485	106,8	245	109,9	274	118,6	519	114,3
4	Jambesari DS	Jambesari	210	220	430	252	120,0	245	111,4	497	115,6	0	0,0	0	0,0	0	0,0	252	120,0	245	111,4	497	115,6	246	117,1	240	109,1	486	113,0
5	Pujer	Pujer	232	246	478	287	123,7	258	104,9	545	114,0	0	0,0	0	0,0	0	0,0	287	123,7	258	104,9	545	114,0	266	114,7	235	95,5	501	104,8
6	Tlogosari	Tlogosari	275	286	561	282	102,5	305	106,6	587	104,6	0	0,0	0	0,0	0	0,0	282	102,5	305	106,6	587	104,6	288	104,7	313	109,4	601	107,1
7	Sukosari	Sukosari	92	99	191	71	77,2	91	91,9	162	84,8	0	0,0	0	0,0	0	0,0	71	77,2	91	91,9	162	84,8	72	78,3	87	87,9	159	83,2
8	Sumber Wringin	Sumber Wringin	205	214	419	220	107,3	196	91,6	416	99,3	0	0,0	0	0,0	0	0,0	220	107,3	196	91,6	416	99,3	231	112,7	193	90,2	424	101,2
9	Tapen	Tapen	202	219	421	244	120,8	199	90,9	443	105,2	0	0,0	0	0,0	0	0,0	244	120,8	199	90,9	443	105,2	241	119,3	216	98,6	457	108,6
10	Wonosari	Wonosari	239	252	491	277	115,9	253	100,4	530	107,9	0	0,0	0	0,0	0	0,0	277	115,9	253	100,4	530	107,9	276	115,5	261	103,6	537	109,4
11	Tenggarang	Tenggarang	251	258	509	268	106,8	310	120,2	578	113,6	0	0,0	0	0,0	0	0,0	268	106,8	310	120,2	578	113,6	289	115,1	303	117,4	592	116,3
12	Bondowoso	Nangkaan	177	187	364	178	100,6	188	100,5	366	100,5	0	0,0	0	0,0	0	0,0	178	100,6	188	100,5	366	100,5	179	101,1	180	96,3	359	98,6
		Kotakulon	142	150	292	127	89,4	131	87,3	258	88,4	0	0,0	0	0,0	0	0,0	127	89,4	131	87,3	258	88,4	128	90,1	129	86,0	257	88,0
		Kademangan	120	127	247	143	119,2	114	89,8	257	104,0	0	0,0	0	0,0	0	0,0	143	119,2	114	89,8	257	104,0	157	130,8	115	90,6	272	110,1
13	Curahdami	Curahdami	199	201	400	257	129,1	237	117,9	494	123,5	0	0,0	0	0,0	0	0,0	257	129,1	237	117,9	494	123,5	244	122,6	224	111,4	468	117,0
14	Binakal	Binakal	92	101	193	118	128,3	103	102,0	221	114,5	0	0,0	0	0,0	0	0,0	118	128,3	103	102,0	221	114,5	108	117,4	103	102,0	211	109,3
15	Pakem	Pakem	131	141	272	156	119,1	176	124,8	332	122,1	0	0,0	0	0,0	0	0,0	156	119,1	176	124,8	332	122,1	142	108,4	175	124,1	317	116,5
16	Wringin	Wringin	243	259	502	264	108,6	247	95,4	511	101,8	0	0,0	0	0,0	0	0,0	264	108,6	247	95,4	511	101,8	272	111,9	246	95,0	518	103,2
17	Tegalampel	Tegalampel	150	161	311	178	118,7	171	106,2	349	112,2	0	0,0	0	0,0	0	0,0	178	118,7	171	106,2	349	112,2	169	112,7	164	101,9	333	107,1
18	Taman Krocok	Taman Krocok	100	107	207	99	99,0	104	97,2	203	98,1	0	0,0	0	0,0	0	0,0	99	99,0	104	97,2	203	98,1	104	104,0	95	88,8	199	96,1
19	Klabang	Klabang	113	121	234	118	104,4	86	71,1	204	87,2	0	0,0	0	0,0	0	0,0	118	104,4	86	71,1	204	87,2	111	98,2	105	86,8	216	92,3
20	Sempol	Sempol	71	72	143	68	95,8	59	81,9	127	88,8	0	0,0	0	0,0	0	0,0	68	95,8	59	81,9	127	88,8	86	121,1	64	88,9	150	104,9
21	Botolinggo	Botolinggo	178	189	367	193	108,4	176	93,1	369	100,5	0	0,0	0	0,0	0	0,0	193	108,4	176	93,1	369	100,5	219	123,0	179	94,7	398	108,4
22	Prajejan	Prajejan	154	166	320	175	113,6	150	90,4	325	101,6	0	0,0	0	0,0	0	0,0	175	113,6	150	90,4	325	101,6	167	108,4	162	97,6	329	102,8
23	Cermee	Cermee	268	288	556	307	114,6	275	95,5	582	104,7	0	0,0	0	0,0	0	0,0	307	114,6	275	95,5	582	104,7	309	115,3	283	98,3	592	106,5
JUMLAH (KAB/KOTA)			4.568	4.816	9.384	5.076	111,1	4.892	101,6	9.968	106,2	0	0,0	0	0,0	0	0,0	5.076	111,1	4.892	101,6	9.968	106,2	5.086	111,3	4.926	102,3	10.012	106,7

Sumber: Sub Koordinator Surveilans dan Imunisasi

TABEL 43

**CAKUPAN IMUNISASI DPT-HB-Hib 3, POLIO 4*, CAMPAK RUBELA, DAN IMUNISASI DASAR LENGKAP PADA BAYI MENURUT JENIS KELAMIN, KECAMATAN, DAN PUSKESMAS
KABUPATEN BONDOWOSO
TAHUN 2022**

NO	KECAMATAN	PUSKESMAS	JUMLAH BAYI (SURVIVING INFANT)			BAYI DIIMUNISASI																							
						DPT-HB-Hib3						POLIO 4*						CAMPAK RUBELA						IMUNISASI DASAR LENGKAP					
			L		P		L + P		L		P		L + P		L		P		L + P		L		P		L + P				
			L	P	L+P	JUMLAH	%	JUMLAH	%	JUMLAH	%	JUMLAH	%	JUMLAH	%	JUMLAH	%	JUMLAH	%	JUMLAH	%	JUMLAH	%	JUMLAH	%	JUMLAH	%	JUMLAH	%
1	Maesan	Maesan	288	275	563	321	111,6	364	132,4	685	121,8	337	117,2	353	128,4	690	122,6	303	105,4	321	116,7	624	110,9	299	104,0	298	108,4	597	106,1
2	Grujugan	Grujugan	216	206	422	279	129,1	259	125,7	538	127,4	275	127,2	250	121,4	525	124,4	236	109,2	248	120,4	484	114,7	236	109,2	245	118,9	481	113,9
3	Tamanan	Tamanan	224	213	437	280	125,1	252	118,0	532	121,6	254	113,5	213	99,8	467	106,8	271	121,1	208	97,4	479	109,5	274	122,4	204	95,6	478	109,3
4	Jambesari DS	Jambesari	211	203	414	279	132,2	261	128,6	540	130,4	274	129,8	260	128,1	534	129,0	251	118,9	211	104,0	462	111,6	251	118,9	228	112,4	479	115,7
5	Pujer	Pujer	234	228	461	298	127,4	269	118,2	567	122,9	306	130,9	284	124,8	590	127,9	242	103,5	238	104,6	480	104,0	253	108,2	248	109,0	501	108,6
6	Tlogosari	Tlogosari	276	264	541	291	105,3	282	106,7	573	106,0	294	106,4	279	105,6	573	106,0	293	106,0	287	108,6	580	107,3	293	106,0	287	108,6	580	107,3
7	Sukosari	Sukosari	92	91	184	70	75,7	100	109,3	170	92,5	71	76,8	103	112,6	174	94,6	87	94,1	94	102,8	181	98,4	84	90,9	93	101,7	177	96,3
8	Sumber Wringin	Sumber Wringin	206	198	404	252	122,1	217	109,6	469	116,0	250	121,1	216	109,1	466	115,2	242	117,2	244	123,2	486	120,2	242	117,2	244	123,2	476	120,2
9	Tapen	Tapen	203	202	406	267	131,3	235	116,2	502	123,7	267	131,3	234	115,7	501	123,5	247	121,4	212	104,8	459	113,1	247	121,4	209	103,3	456	112,4
10	Wonosari	Wonosari	240	233	472	301	125,6	279	119,9	580	122,8	281	117,2	258	110,8	539	114,1	266	111,0	247	106,1	513	108,6	263	109,7	245	105,3	508	107,5
11	Tenggarang	Tenggarang	252	238	490	310	123,1	347	145,9	657	134,2	298	118,3	339	142,6	637	130,1	260	103,2	292	122,8	552	112,7	256	101,6	293	123,2	549	112,1
12	Bondowoso	Nangkaan	178	173	351	184	103,2	194	112,2	378	107,6	186	104,3	192	111,0	378	107,6	192	107,7	214	123,8	406	115,6	188	105,5	213	123,2	401	114,2
		Kotakulon	143	139	282	115	80,4	130	93,7	245	87,0	113	79,0	128	92,3	241	85,6	113	79,0	144	103,8	257	91,2	110	76,9	147	106,0	257	91,2
		Kademangan	121	117	238	153	126,6	134	114,3	287	120,5	153	126,6	134	114,3	287	120,5	144	119,1	138	117,7	282	118,4	152	125,7	141	120,3	293	123,0
13	Curahdami	Curahdami	200	186	385	300	150,2	254	136,8	554	143,7	274	137,2	243	130,9	517	134,1	248	124,2	239	128,7	487	126,4	264	132,2	234	126,0	498	129,2
14	Binakal	Binakal	93	93	186	108	116,4	107	114,7	215	115,5	104	112,1	105	112,5	209	112,3	111	119,7	109	116,8	220	118,2	111	119,7	109	116,8	220	118,2
15	Pakem	Pakem	132	130	262	143	108,4	165	126,9	308	117,6	141	106,9	167	128,4	308	117,6	136	103,1	161	123,8	297	113,4	141	106,9	143	109,9	284	108,4
16	Wringin	Wringin	244	240	484	248	101,6	238	99,3	486	100,5	270	110,7	249	103,9	519	107,3	234	95,9	213	88,8	447	92,4	232	95,1	211	88,0	443	91,6
17	Tegalampel	Tegalampel	151	149	300	165	109,1	182	122,0	347	115,5	169	111,8	186	124,7	355	118,2	161	106,5	140	93,8	301	100,2	157	103,8	132	88,5	289	96,2
18	Taman Krocok	Taman Krocok	100	99	199	92	92,0	113	113,9	205	102,9	104	104,0	119	120,0	223	112,0	85	85,0	103	103,8	188	94,4	92	92,0	89	89,7	181	90,9
19	Klabang	Klabang	114	112	226	134	117,9	98	87,3	232	102,7	126	110,9	85	75,7	211	93,4	125	110,0	88	78,4	213	94,3	125	110,0	88	78,4	213	94,3
20	Sempol	Sempol	72	66	138	90	125,4	79	118,8	169	122,3	91	126,8	78	117,3	169	122,3	86	119,9	72	108,3	158	114,3	86	119,9	76	114,3	162	117,2
21	Botolinggo	Botolinggo	179	174	353	233	130,1	207	118,7	440	124,5	230	128,5	216	123,8	446	126,2	192	107,2	180	103,2	372	105,2	195	108,9	184	105,5	379	107,2
22	Prajejan	Prajejan	155	153	308	201	129,8	183	119,4	384	124,6	202	130,5	190	123,9	392	127,2	208	134,3	195	127,2	403	130,8	210	135,6	195	127,2	405	131,4
23	Cermee	Cermee	269	266	535	304	112,9	279	104,9	583	108,9	300	111,4	274	103,0	574	107,2	288	106,9	277	104,2	565	105,6	288	106,9	277	104,2	565	105,6
JUMLAH (KAB/KOTA)			4.593	4.450	9.043	5.418	118,0	5.228	117,5	10.646	117,7	5.370	116,9	5.155	115,8	10.525	116,4	5.021	109,3	4.875	109,6	9.896	109,4	5.049	109,9	4.833	108,6	9.882	109,3

Sumber: Sub Koordinator Surveilans dan Imunisasi

Keterangan:

*khusus untuk provinsi DIY, diisi dengan imunisasi IPV dosis ke 3

MR = measles rubella

TABEL 44

**CAKUPAN IMUNISASI LANJUTAN DPT-HB-Hib 4 DAN CAMPAK RUBELA 2 PADA ANAK USIA DIBAWAH DUA TAHUN (BADUTA)
MENURUT JENIS KELAMIN, KECAMATAN, DAN PUSKESMAS
KABUPATEN BONDOWOSO
TAHUN 2022**

NO	KECAMATAN	PUSKESMAS	JUMLAH BADUTA			BADUTA DIIMUNISASI											
						DPT-HB-Hib4						CAMPAK RUBELA 2					
			L		P		L + P		L		P		L + P				
			L	P	L+P	JUMLAH	%	JUMLAH	%	JUMLAH	%	JUMLAH	%	JUMLAH	%	JUMLAH	%
1	2	3	4	5	6	7	8	9	10	11	12	13	14	15	16	17	18
1	Maesan	Maesan	299	289	589	321	107,4	298	103,1	619	105,1	289	96,7	289	100,0	578	98,1
2	Grujugan	Grujugan	225	217	442	260	115,6	273	125,8	533	120,6	178	79,1	170	78,3	348	78,7
3	Tamanan	Tamanan	233	225	458	212	91,0	167	74,2	379	82,8	39	16,7	39	17,3	78	17,0
4	Jambesari DS	Jambesari	220	213	433	224	101,8	222	104,2	446	103,0	254	115,5	263	123,5	517	119,4
5	Pujer	Pujer	243	239	483	222	91,4	206	86,2	428	88,6	178	73,3	198	82,8	376	77,8
6	Tlogosari	Tlogosari	288	278	566	249	86,5	305	109,7	554	97,9	224	77,8	267	96,0	491	86,7
7	Sukosari	Sukosari	96	96	192	80	83,3	89	92,7	169	88,0	68	70,8	63	65,6	131	68,2
8	Sumber Wringin	Sumber Wringin	215	208	423	274	127,4	254	122,1	528	124,8	276	128,4	264	126,9	540	127,7
9	Tapen	Tapen	212	213	424	196	92,5	186	87,3	382	90,1	263	124,1	251	117,8	514	121,2
10	Wonosari	Wonosari	250	245	494	281	112,4	272	111,0	553	111,9	237	94,8	198	80,8	435	88,1
11	Tenggarang	Tenggarang	262	250	512	321	122,5	303	121,2	624	121,9	340	129,8	370	148,0	710	138,7
12	Bondowoso	Nangkaan	186	182	367	210	112,9	224	123,1	434	118,3	218	117,2	231	126,9	449	122,3
Kotakulon		149	146	295	64	43,0	80	54,8	144	48,8	89	59,7	87	59,6	176	59,7	
Kademangan		126	123	249	138	109,5	154	125,2	292	117,3	132	104,8	154	125,2	286	114,9	
13	Curahdami	Curahdami	208	195	403	266	127,9	225	115,4	491	121,8	178	85,6	185	94,9	363	90,1
14	Binakal	Binakal	97	98	195	101	104,1	98	100,0	199	102,1	75	77,3	68	69,4	143	73,3
15	Pakem	Pakem	137	137	274	185	135,0	162	118,2	347	126,6	123	89,8	127	92,7	250	91,2
16	Wringin	Wringin	254	252	506	201	79,1	216	85,7	417	82,4	208	81,9	223	88,5	431	85,2
17	Tegalampel	Tegalampel	157	157	314	176	112,1	164	104,5	340	108,3	190	121,0	180	114,6	370	117,8
18	Taman Krocok	Taman Krocok	104	104	208	91	87,5	78	75,0	169	81,3	104	100,0	85	81,7	189	90,9
19	Klabang	Klabang	118	118	236	81	68,6	63	53,4	144	61,0	97	82,2	75	63,6	172	72,9
20	Sempol	Sempol	75	70	145	167	222,7	152	217,1	319	220,0	94	125,3	84	120,0	178	122,8
21	Botolinggo	Botolinggo	186	183	370	178	95,7	165	90,2	343	92,7	167	89,8	159	86,9	326	88,1
22	Prajejan	Prajejan	161	161	322	193	119,9	186	115,5	379	117,7	188	116,8	196	121,7	384	119,3
23	Cermee	Cermee	280	280	560	199	71,1	196	70,0	395	70,5	183	65,4	171	61,1	354	63,2
JUMLAH (KAB/KOTA)			4.781	4.679	9.460	4.890	102,3	4.738	101,3	9.628	101,8	4.392	91,9	4.397	94,0	8.789	92,9

Sumber: Sub Koordinator Surveilans dan Imunisasi

TABEL 45

**CAKUPAN PEMBERIAN VITAMIN A PADA BAYI DAN ANAK BALITA MENURUT KECAMATAN DAN PUSKESMAS
KABUPATEN BONDOWOSO
TAHUN 2022**

NO	KECAMATAN	PUSKESMAS	BAYI 6-11 BULAN			ANAK BALITA (12-59 BULAN)			BALITA (6-59 BULAN)		
			JUMLAH BAYI	MENDAPAT VIT A		JUMLAH	MENDAPAT VIT A		JUMLAH	MENDAPAT VIT A	
				S	%		S	%		S	%
1	2	3	4	5	6	7	8	9	10	11	12
1	Maesan	Maesan	916	916	100,0	2.455	2.410	98,2	3.371	3.326	98,7
2	Grujugan	Grujugan	494	494	100,0	2.003	2.003	100,0	2.497	2.497	100,0
3	Tamanan	Tamanan	543	455	83,8	2.235	2.014	90,1	2.778	2.469	88,9
4	Jambesari DS	Jambesari	386	368	95,3	1.806	1.712	94,8	2.192	2.080	94,9
5	Pujer	Pujer	518	518	100,0	2.065	2.065	100,0	2.583	2.583	100,0
6	Tlogosari	Tlogosari	549	495	90,2	2.359	2.071	87,8	2.908	2.566	88,2
7	Sukosari	Sukosari	184	165	89,7	802	802	100,0	986	967	98,1
8	Sumber Wringin	Sumber Wringin	381	381	100,0	1.739	1.739	100,0	2.120	2.120	100,0
9	Tapen	Tapen	401	401	100,0	1.607	1.607	100,0	2.008	2.008	100,0
10	Wonosari	Wonosari	519	519	100,0	2.049	2.049	100,0	2.568	2.568	100,0
11	Tenggarang	Tenggarang	631	631	100,0	2.364	2.364	100,0	2.995	2.995	100,0
12	Bondowoso	Nangkaan	301	301	100,0	1.337	1.337	100,0	1.638	1.638	100,0
		Kotakulon	282	263	93,3	1.229	1.203	97,9	1.511	1.466	97,0
		Kademangan	289	288	99,7	1.215	1.189	97,9	1.504	1.477	98,2
13	Curahdami	Curahdami	526	526	100,0	1.937	1.937	100,0	2.463	2.463	100,0
14	Binakal	Binakal	204	204	100,0	928	928	100,0	1.132	1.132	100,0
15	Pakem	Pakem	267	267	100,0	1.214	1.210	99,7	1.481	1.477	99,7
16	Wringin	Wringin	460	460	100,0	1.816	1.816	100,0	2.276	2.276	100,0
17	Tegalampel	Tegalampel	332	332	100,0	1.240	1.239	99,9	1.572	1.571	99,9
18	Taman Krocok	Taman Krocok	202	193	95,5	771	728	94,4	973	921	94,7
19	Klabang	Klabang	237	237	100,0	849	849	100,0	1.086	1.086	100,0
20	Sempol	Sempol	165	165	100,0	632	632	100,0	797	797	100,0
21	Botolinggo	Botolinggo	374	374	100,0	1.361	1.351	99,3	1.735	1.725	99,4
22	Prajekan	Prajekan	308	308	100,0	1.292	1.292	100,0	1.600	1.600	100,0
23	Cermee	Cermee	373	360	96,5	2.008	2.008	100,0	2.381	2.368	99,5
JUMLAH (KAB/KOTA)			9.842	9.621	97,8	39.313	38.555	98,1	49.155	48.176	98,0

Sumber: Sub Koordinator Kesehatan Keluarga dan Gizi Masyarakat

Keterangan: Pelaporan pemberian vitamin A dilakukan pada Februari dan Agustus, maka perhitungan bayi 6-11 bulan yang mendapat vitamin A dalam setahun dihitung dengan mengakumulasi bayi 6-11 bulan yang mendapat vitamin A di bulan Februari dan yang mendapat vitamin A di bulan Agustus. Untuk perhitungan anak balita 12-59 bulan yang mendapat vitamin A menggunakan data bulan Agustus.

TABEL 46

**CAKUPAN PELAYANAN KESEHATAN BALITA MENURUT JENIS KELAMIN, KECAMATAN, DAN PUSKESMAS
KABUPATEN BONDOWOSO
TAHUN 2022**

NO	KECAMATAN	PUSKESMAS	SASARAN BALITA (USIA 0-59 BULAN)	SASARAN ANAK BALITA (USIA 12-59 BULAN)	BALITA MEMILIKI BUKU KIA		BALITA DIPANTAU PERTUMBUHAN DAN PERKEMBANGAN		BALITA DILAYANI SDIDTK		BALITA DILAYANI MTBS	
					JUMLAH	%	JUMLAH	%	JUMLAH	%	JUMLAH	%
1	2	3	4	5	6	7	8	9	10	11	12	13
1	Maesan	Maesan	3017	2455	2508	102,17	2.579	85,47	2.117	86,24	336	11,14
2	Grujugan	Grujugan	2264	1842	1842	100,00	1.871	82,64	1.545	83,88	985	43,51
3	Tamanan	Tamanan	2346	1908	1908	99,98	2.446	104,28	1.861	97,52	927	39,52
4	Jambesari DS	Jambesari	2220	1806	2248	124,45	2.400	108,09	1.955	108,23	588	26,48
5	Pujer	Pujer	2475	2014	2312	114,81	2.358	95,27	1.728	85,81	892	36,04
6	Tlogosari	Tlogosari	2899	2359	2113	89,58	2.812	96,98	2.143	90,85	746	25,73
7	Sukosari	Sukosari	986	802	855	106,55	850	86,18	716	89,23	277	28,09
8	Sumber Wringin	Sumber Wringin	2169	1765	1752	99,27	2.285	105,34	1.826	103,47	442	20,38
9	Tapen	Tapen	2176	1771	2241	126,57	2.038	93,65	1.926	108,78	397	18,24
10	Wonosari	Wonosari	2534	2062	2259	109,56	2.563	101,13	2.460	119,31	1290	50,90
11	Tenggarang	Tenggarang	2626	2137	2335	109,29	2.673	101,78	2.046	95,76	584	22,24
12	Bondowoso	Nangkaan	1884	1532	1336	87,18	1.862	98,85	1.793	117,00	809	42,95
		Kotakulon	1511	1229	1084	88,19	1.352	89,49	1.348	109,67	144	9,53
		Kademangan	1277	1039	1310	126,07	1.372	107,42	1.070	102,98	303	23,72
13	Curahdami	Curahdami	2067	1682	1422	84,56	2.096	101,40	1.581	94,02	1245	60,23
14	Binakal	Binakal	998	812	806	99,24	1.136	113,80	984	121,16	317	31,76
15	Pakem	Pakem	1405	1143	1143	99,98	1.404	99,91	964	84,32	365	25,97
16	Wringin	Wringin	2595	2111	1904	90,19	1.970	75,92	2.129	100,85	773	29,79
17	Tegalampel	Tegalampel	1611	1311	1051	80,17	1.371	85,09	1.164	88,79	600	37,24
18	Taman Krocok	Taman Krocok	1069	869	797	91,68	889	83,20	785	90,30	457	42,77
19	Klabang	Klabang	1212	986	917	93,01	981	80,95	958	97,17	536	44,23
20	Sempol	Sempol	741	603	646	107,12	681	91,86	692	114,74	271	36,56
21	Botolinggo	Botolinggo	1896	1542	1590	103,08	1.577	83,18	1.590	103,08	219	11,55
22	Prajejan	Prajejan	1653	1345	1345	100,02	1.450	87,73	1.149	85,45	293	17,73
23	Cermee	Cermee	2871	2336	2262	96,84	2.645	92,13	2.624	112,34	650	22,64
JUMLAH (KAB/KOTA)			48.504	39.461	39986	101,33	45.661	94,14	39.154	99,22	14446	29,78

Sumber: Sub Koordinator Kesehatan Keluarga dan Gizi Masyarakat

TABEL 47

**JUMLAH BALITA DITIMBANG MENURUT JENIS KELAMIN, KECAMATAN, DAN PUSKESMAS
KABUPATEN BONDOWOSO
TAHUN 2022**

NO	KECAMATAN	PUSKESMAS	BALITA								
			JUMLAH SASARAN BALITA (S)			DITIMBANG					
			L	P	L+P	JUMLAH (D)			% (D/S)		
1	2	3	4	5	6	7	8	9	10	11	12
1	Maesan	Maesan			3.293			3.041			92,3
2	Grujugan	Grujugan			2.678			1.704			63,6
3	Tamanan	Tamanan			2.694			2.444			90,7
4	Jambesari DS	Jambesari			2.489			2.036			81,8
5	Pujer	Pujer			2.497			1.906			76,3
6	Tlogosari	Tlogosari			2.852			2.284			80,1
7	Sukosari	Sukosari			936			611			65,3
8	Sumber Wringin	Sumber Wringin			2.364			1.805			76,4
9	Tapen	Tapen			2.193			1.872			85,4
10	Wonosari	Wonosari			2.806			2.382			84,9
11	Tenggarang	Tenggarang			3.007			2.377			79,0
12	Bondowoso	Nangkaan			1.906			1.698			89,1
		Kotakulon			1.382			988			71,5
		Kademangan			1.469			1.189			80,9
13	Curahdami	Curahdami			2.432			2.005			82,4
14	Binakal	Binakal			1.170			1.150			98,3
15	Pakem	Pakem			1.512			1.259			83,3
16	Wringin	Wringin			2.458			2.188			89,0
17	Tegalampel	Tegalampel			1.647			1.413			85,8
18	Taman Krocok	Taman Krocok			981			840			85,6
19	Klabang	Klabang			1.100			794			72,2
20	Sempol	Sempol			797			775			97,2
21	Botolinggo	Botolinggo			1.748			1.618			92,6
22	Prajejan	Prajejan			1.464			1.395			95,3
23	Cermee	Cermee			2.622			2.285			87,1
JUMLAH (KAB/KOTA)			0	0	50.497	0	0	42.059	0	0	83,3

Sumber: Sub Koordinator Kesehatan Keluarga dan Gizi Masyarakat (SIGIZI)

TABEL 48

**STATUS GIZI BALITA BERDASARKAN INDEKS BB/U, TB/U, DAN BB/TB MENURUT KECAMATAN DAN PUSKESMAS
KABUPATEN BONDOWOSO
TAHUN 2022**

NO	KECAMATAN	PUSKESMAS	JUMLAH BALITA YANG DITIMBANG	BALITA BERAT BADAN KURANG (BB/U)		JUMLAH BALITA YANG DIUKUR TINGGI BADAN	BALITA PENDEK (TB/U)		JUMLAH BALITA YANG DIUKUR	BALITA GIZI KURANG (BB/TB : < -2 s.d -3 SD)		BALITA GIZI BURUK (BB/TB: < -3 SD)	
				JUMLAH	%		JUMLAH	%		JUMLAH	%	JUMLAH	%
1	2	3	4	5	6	7	8	9	10	11	12	13	14
1	Maesan	Maesan	2.876	108	3,8	2.875	73	2,5	2.876	59	2,1	8	0,3
2	Grujugan	Grujugan	1.881	265	14,1	1.873	293	15,6	1.873	140	7,5	59	3,2
3	Tamanan	Tamanan	2.585	398	15,4	2.582	355	13,7	2.583	236	9,1	56	2,2
4	Jambesari DS	Jambesari	2.066	229	11,1	2.055	279	13,6	2.066	83	4,0	4	0,2
5	Pujer	Pujer	2.435	268	11,0	2.432	195	8,0	2.433	167	6,9	14	0,6
6	Tlogosari	Tlogosari	2.627	237	9,0	2.616	204	7,8	2.624	217	8,3	66	2,5
7	Sukosari	Sukosari	650	61	9,4	644	71	11,0	650	20	3,1	13	2,0
8	Sumber Wringin	Sumber Wringin	1.997	80	4,0	1.991	176	8,8	1.990	67	3,4	25	1,3
9	Tapen	Tapen	2.141	163	7,6	2.136	261	12,2	2.127	199	9,4	73	3,4
10	Wonosari	Wonosari	2.339	222	9,5	2.264	234	10,3	2.331	93	4,0	40	1,7
11	Tenggarang	Tenggarang	2.634	310	11,8	2.633	186	7,1	2.634	193	7,3	14	0,5
12	Bondowoso	Nangkaan	1.596	73	4,6	1.590	130	8,2	1.593	34	2,1	16	1,0
		Kotakulon	1.233	113	9,2	1.221	140	11,5	1.232	82	6,7	9	0,7
		Kademangan	1.251	74	5,9	1.251	91	7,3	1.250	72	5,8	6	0,5
13	Curahdami	Curahdami	1.882	28	1,5	1.882	48	2,6	1.882	28	1,5	2	0,1
14	Binakal	Binakal	1.150	44	3,8	1.150	43	3,7	1.149	49	4,3	0	0,0
15	Pakem	Pakem	1.402	56	4,0	1.400	46	3,3	1.401	44	3,1	10	0,7
16	Wringin	Wringin	2.010	67	3,3	1.937	84	4,3	1.953	57	2,9	2	0,1
17	Tegalampel	Tegalampel	1.431	124	8,7	1.429	208	14,6	1.429	69	4,8	10	0,7
18	Taman Krocok	Taman Krocok	947	132	13,9	947	122	12,9	946	68	7,2	25	2,6
19	Klabang	Klabang	828	140	16,9	822	188	22,9	825	55	6,7	25	3,0
20	Sempol	Sempol	762	114	15,0	757	187	24,7	761	8	1,1	0	0,0
21	Botolinggo	Botolinggo	1.688	29	1,7	1.685	39	2,3	1.687	24	1,4	4	0,2
22	Prajean	Prajean	1.147	3	0,3	1.146	15	1,3	1.146	50	4,4	1	0,1
23	Cermee	Cermee	2.491	267	10,7	2.488	231	9,3	2.490	195	7,8	48	1,9
JUMLAH (KAB/KOTA)			44.049	3.605	8,2	43.806	3.899	8,9	43.931	2.309	5,3	530	1,2

Sumber: Sub Koordinator Kesehatan Keluarga dan Gizi Masyarakat

TABEL 49

**CAKUPAN PELAYANAN KESEHATAN PESERTA DIDIK SD/MI, SMP/MTS, SMA/MA SERTA USIA PENDIDIKAN DASAR MENURUT KECAMATAN DAN PUSKESMAS
KABUPATEN BONDOWOSO
TAHUN 2022**

NO	KECAMATAN	PUSKESMAS	PESERTA DIDIK SEKOLAH									USIA PENDIDIKAN DASAR (KELAS 1-9)									SEKOLAH								
			KELAS 1 SD/MI			KELAS 7 SMP/MTS			KELAS 10 SMA/MA			SD/MI			SMP/MTS			SMA/MA											
			JUMLAH PESERTA DIDIK	MENDAPAT PELAYANAN KESEHATAN	%	JUMLAH PESERTA DIDIK	MENDAPAT PELAYANAN KESEHATAN	%	JUMLAH PESERTA DIDIK	MENDAPAT PELAYANAN KESEHATAN	%	JUMLAH	MENDAPAT PELAYANAN KESEHATAN	%	JUMLAH	MENDAPAT PELAYANAN KESEHATAN	%	JUMLAH	MENDAPAT PELAYANAN KESEHATAN	%	JUMLAH	MENDAPAT PELAYANAN KESEHATAN	%						
1	2	3	4	5	6	7	8	9	10	11	12	13	14	15	16	17	18	19	20	21	22	23	24						
1	Maesan	Maesan	635	635	100,0	311	311	100,0	332	332	100,0	5618	5618	100,0	29	29	100,0	11	11	100,0	6	6	100,0						
2	Grujugan	Grujugan	460	460	100,0	456	456	100,0	437	437	100,0	4215	4215	100,0	28	28	100,0	12	12	100,0	11	11	100,0						
3	Tamanan	Tamanan	549	549	100,0	446	446	100,0	431	446	100,0	4367	4367	100,0	24	24	100,0	11	11	100,0	7	7	100,0						
4	Jambesari DS	Jambesari	418	418	100,0	718	718	100,0	456	456	100,0	4134	4134	100,0	28	28	100,0	19	19	100,0	11	11	100,0						
5	Pujer	Pujer	675	675	100,0	461	461	100,0	242	242	100,0	4607	4607	100,0	25	25	100,0	13	13	100,0	10	10	100,0						
6	Tlogosari	Tlogosari	631	631	100,0	302	302	100,0	262	262	100,0	5398	5398	100,0	41	41	100,0	17	17	100,0	8	8	100,0						
7	Sukosari	Sukosari	288	288	100,0	296	296	100,0	189	189	100,0	1836	1836	100,0	17	17	100,0	9	9	100,0	6	6	100,0						
8	Sumber Wringin	Sumber Wringin	362	362	100,0	171	171	100,0	135	135	100,0	4039	4039	100,0	24	24	100,0	9	9	100,0	6	6	100,0						
9	Tapen	Tapen	350	350	100,0	361	361	100,0	470	470	100,0	4051	4051	100,0	23	23	100,0	6	6	100,0	7	7	100,0						
10	Wonosari	Wonosari	505	505	100,0	595	595	100,0	292	292	100,0	4718	4718	100,0	30	30	100,0	15	15	100,0	9	9	100,0						
11	Tenggarang	Tenggarang	483	483	100,0	617	617	100,0	713	713	100,0	4890	4890	100,0	28	28	100,0	13	13	100,0	12	12	100,0						
12	Bondowoso	Nangkaan	419	419	100,0	482	482	100,0	973	973	100,0	3507	3507	100,0	16	16	100,0	8	8	100,0	7	7	100,0						
		Kotakulon	1.033	1.033	100,0	1.017	1.017	100,0	408	408	100,0	2812	2812	100,0	13	13	100,0	7	7	100,0	4	4	100,0						
		Kademangan	2.379	2.379	100,0	934	934	100,0	3.003	3.003	100,0	2378	2378	100,0	11	11	100,0	4	4	100,0	7	7	100,0						
13	Curahdami	Curahdami	359	359	100,0	392	392	100,0	281	281	100,0	3849	3849	100,0	23	23	100,0	12	12	100,0	11	11	100,0						
14	Binakal	Binakal	156	156	100,0	25	25	100,0	28	28	100,0	1858	1858	100,0	13	13	100,0	2	2	100,0	1	1	100,0						
15	Pakem	Pakem	261	218	83,5	141	131	92,9	53	45	84,9	2616	2616	100,0	17	17	100,0	5	5	100,0	5	5	100,0						
16	Wringin	Wringin	498	498	100,0	613	613	100,0	632	632	100,0	4830	4830	100,0	32	32	100,0	14	14	100,0	14	14	100,0						
17	Tegalampel	Tegalampel	299	299	100,0	150	150	100,0	177	177	100,0	2999	2999	100,0	15	15	100,0	5	5	100,0	4	4	100,0						
18	Taman Krocok	Taman Krocok	172	172	100,0	36	36	100,0	0	0	0,0	1989	1989	100,0	14	14	100,0	1	1	100,0	0	0	0,0						
19	Klabang	Klabang	200	200	100,0	84	84	100,0	101	101	100,0	2256	2256	100,0	21	21	100,0	2	2	100,0	2	2	100,0						
20	Sempol	Sempol	208	208	100,0	73	73	100,0	38	38	100,0	1380	1380	100,0	12	12	100,0	2	2	100,0	1	1	100,0						
21	Botolinggo	Botolinggo	359	359	100,0	292	292	100,0	196	196	100,0	3529	3529	100,0	34	34	100,0	12	12	100,0	7	7	100,0						
22	Prajejan	Prajejan	346	346	100,0	285	285	100,0	375	375	100,0	3076	3076	100,0	25	25	100,0	5	5	100,0	5	5	100,0						
23	Cermee	Cermee	565	565	100,0	471	471	100,0	314	314	100,0	5344	5344	100,0	45	45	100,0	14	14	100,0	8	8	100,0						
JUMLAH (KAB/KOTA)			12.610	12.567	99,7	9.729	9.719	99,9	10.538	10.530	99,9	90.294	90.294	100,0	588	588	100,0	228	228	100,0	169	169	100,0						

Sumber: Sub Koordinator Kesehatan Keluarga dan Gizi Masyarakat

TABEL 50

**PELAYANAN KESEHATAN GIGI DAN MULUT MENURUT KECAMATAN DAN PUSKESMAS
KABUPATEN BONDOWOSO
TAHUN 2022**

NO	KECAMATAN	PUSKESMAS	PELAYANAN KESEHATAN GIGI DAN MULUT						
			TUMPATAN GIGI TETAP	PENCABUTAN GIGI TETAP	JUMLAH KUNJUNGAN	RASIO TUMPATAN/PENCABUTAN	JUMLAH KASUS GIGI	JUMLAH KASUS DIRUJUK	% KASUS DIRUJUK
1	2	3	4	5	6	7	8	9	10
1	Maesan	Maesan	5	19	247	0,3	247	2	0,0
2	Grujugan	Grujugan	27	12	477	2,3	475	21	0,0
3	Tamanan	Tamanan	118	114	1.506	1,0	782	43	0,1
4	Jambesari DS	Jambesari	63	33	544	1,9	493	36	0,1
5	Pujer	Pujer	0	0	596	0,0	613	41	0,1
6	Tlogosari	Tlogosari	2	1	698	2,0	592	2	0,0
7	Sukosari	Sukosari	15	21	261	0,7	237	3	0,0
8	Sumber Wringin	Sumber Wringin	58	143	394	0,4	269	4	0,0
9	Tapen	Tapen	10	8	697	1,3	65	3	0,0
10	Wonosari	Wonosari	2	1	543	2,0	33	8	0,2
11	Tenggarang	Tenggarang	5	37	1.251	0,1	896	45	0,1
12	Bondowoso	Nangkaan	0	0	844	0,0	96	21	0,2
		Kotakulon	149	61	784	2,4	784	52	0,1
		Kademangan	66	45	873	1,5	534	74	0,1
13	Curahdami	Curahdami	97	28	1.122	3,5	1	27	25,5
14	Binakal	Binakal	14	2	413	7,0	413	14	0,0
15	Pakem	Pakem	2	21	375	0,1	401	38	0,1
16	Wringin	Wringin	3	5	503	0,6	558	17	0,0
17	Tegalampel	Tegalampel	19	8	703	2,4	691	32	0,0
18	Taman Krocok	Taman Krocok	54	101	384	0,5	488	11	0,0
19	Klabang	Klabang	2	11	487	0,2	415	5	0,0
20	Sempol	Sempol	72	62	487	1,2	487	3	0,0
21	Botolinggo	Botolinggo	5	22	224	0,2	224	4	0,0
22	Prajejan	Prajejan	86	68	624	1,3	684	20	0,0
23	Cermee	Cermee	58	69	409	0,8	409	11	0,0
JUMLAH (KAB/ KOTA)			932	892	15.446	1,0	10.887	537	0,0

Sumber: Sub Koordinator P2PTM & Keswa

Keterangan: pelayanan kesehatan gigi meliputi seluruh fasilitas pelayanan kesehatan di wilayah kerja puskesmas

TABEL 51

**PELAYANAN KESEHATAN GIGI DAN MULUT PADA ANAK SD DAN SETINGKAT MENURUT JENIS KELAMIN, KECAMATAN, DAN PUSKESMAS
KABUPATEN BONDOWOSO
TAHUN 2022**

NO	KECAMATAN	PUSKESMAS	UPAYA KESEHATAN GIGI SEKOLAH (UKGS)																																							
			JUMLAH SD/MI	JUMLAH SD/MI DGN SIKAT GIGI MASSAL	%	JUMLAH SD/MI MENDAPAT YAN. GIGI	%	JUMLAH MURID SD/MI			MURID SD/MI DIPERIKSA						MURID SD/MI PERLU PERAWATAN			MURID SD/MI MENDAPAT PERAWATAN																						
								L	P	L + P	L	%	P	%	L + P	%	L	P	L + P	L	%	P	%	L + P	%																	
1	2	3	4	5	6	7	8	9	10	11	12	13	14	15	16	17	18	19	20	21	22	23	24	25	26																	
1	Maesan	Maesan	30	0	0,0	0	0,0	2.037	1.926	3.963	0	0	0	0,0	0	0,0	0	0	0	0	0	0	0	0	0	0	#DIV/0!	0	0	0	#DIV/0!	0	0	0	#DIV/0!	0	0,0	0	0,0	0	0,0	
2	Grujugan	Grujugan	28	3	10,7	28	100,0	1.603	1.526	3.129	214	13	246	16	460	14,7	196	226	422	0	0,0	0	0,0	0	0	0	0	0	0	0	0	0	0	0	0	0	0	0	0	0,0		
3	Tamanan	Tamanan	25	25	100,0	25	100,0	1.643	1.526	3.169	1.643	0	1.526	0	3.169	0,1	143	179	322	143	100,0	179	100,0	322	100,0	0	0	0	0	0	0	0	0	0	0	0	0	0	0	0	0	0,0
4	Jambesari DS	Jambesari	24	1	4,2	24	100,0	1.402	1.361	2.763	1.430	0	1.438	0	2.868	0,1	42	68	110	42	100,0	68	100,0	110	100,0	0	0	0	0	0	0	0	0	0	0	0	0	0	0	0	0	0,0
5	Pujer	Pujer	27	1	3,7	27	100,0	0	0	0	0	#DIV/0!	0	#DIV/0!	0	#DIV/0!	0	0	0	0	#DIV/0!	0	#DIV/0!	0	#DIV/0!	0	0	0	0	0	0	0	0	0	0	0	0	0	0	0	0,0	
6	Tlogosari	Tlogosari	48	1	2,1	96	200,0	1.539	1.320	2.859	1.883	0,1	1.617	0,1	4	0,1	1.014	897	898	1.014	100,0	897	100,0	898	100,0	0	0	0	0	0	0	0	0	0	0	0	0	0	0	0	0,0	
7	Sukosari	Sukosari	17	0	0,0	0	0,0	889	840	1.729	0	0,0	0	0,0	0	0,0	0	0	0	0	#DIV/0!	0	#DIV/0!	0	#DIV/0!	0	0	0	0	0	0	0	0	0	0	0	0	0	0	0	0,0	
8	Sumber Wringin	Sumber Wringin	24	0	0,0	0	0,0	1.253	1.172	2.425	0	0,0	0	0,0	0	0,0	0	0	0	0	#DIV/0!	0	#DIV/0!	0	#DIV/0!	0	0	0	0	0	0	0	0	0	0	0	0	0	0	0	0,0	
9	Tapen	Tapen	29	0	0,0	0	0,0	0	0	0	0	#DIV/0!	0	#DIV/0!	0	#DIV/0!	0	0	0	0	#DIV/0!	0	#DIV/0!	0	#DIV/0!	0	0	0	0	0	0	0	0	0	0	0	0	0	0	0	0,0	
10	Wonosari	Wonosari	33	0	0,0	0	0,0	1.552	1.533	3.085	3	0,2	4	0,3	7	0,2	3	4	7	3	100,0	4	100,0	7	100,0	0	0	0	0	0	0	0	0	0	0	0	0	0	0	0	0	0,0
11	Tenggarang	Tenggarang	29	0	0,0	29	100,0	1.542	1.496	3.038	1.547	0,1	1.513	0,1	3.060	0,1	153	125	278	126	82,4	116	92,8	242	87,1	0	0	0	0	0	0	0	0	0	0	0	0	0	0	0	0,0	
12	Bondowoso	Nangkaan	17	0	0,0	17	100,0	1.305	1.302	2.607	1.305	0,1	1.302	0,1	2.607	0,1	275	415	690	0	0,0	0	0,0	0	0,0	0	0	0	0	0	0	0	0	0	0	0	0	0	0	0,0		
		Kotakulon	14	0	0,0	0	0,0	2.197	1.954	4.151	2.197	0,1	1.954	0,1	4.151	0,1	1.064	1.101	2	83	7800,8	102	9264,3	185	8545,0	0	0	0	0	0	0	0	0	0	0	0	0	0	0	0	0,0	
		Kademangan	11	0	0,0	11	100,0	1.193	1.186	2.379	1.193	0,1	1.186	0,1	2.379	0,1	37	40	77	37	100,0	40	100,0	77	100,0	0	0	0	0	0	0	0	0	0	0	0	0	0	0	0	0,0	
13	Curahdami	Curahdami	26	1	3,8	26	100,0	1.188	1.141	2.329	1.021	0,1	989	86,7	990	42,5	132	97	229	8	6,1	11	11,3	19	8,3	0	0	0	0	0	0	0	0	0	0	0	0	0	0	0	0,0	
14	Binakal	Binakal	13	1	7,7	13	100,0	517	482	999	517	100,0	482	100,0	999	100,0	262	241	503	21	8,0	29	12,0	50	9,9	0	0	0	0	0	0	0	0	0	0	0	0	0	0	0,0		
15	Pakem	Pakem	17	1	5,9	17	100,0	1.543	1.451	2.994	35	2,3	30	2,1	65	2,2	37	30	67	5	13,5	3	10,0	8	11,9	0	0	0	0	0	0	0	0	0	0	0	0	0	0	0	0,0	
16	Wringin	Wringin	34	1	2,9	32	94,1	1.514	1.451	2.965	262	17,3	250	17,2	512	17,3	0	0	0	0	#DIV/0!	0	#DIV/0!	0	#DIV/0!	0	0	0	0	0	0	0	0	0	0	0	0	0	0	0,0		
17	Tegalampel	Tegalampel	15	15	100,0	22	146,7	959	816	1.775	197	20,5	254	31,1	451	25,4	26	17	43	26	100,0	17	100,0	43	100,0	0	0	0	0	0	0	0	0	0	0	0	0	0	0	0	0,0	
18	Taman Krocok	Taman Krocok	21	0	0,0	90	428,6	696	660	1.356	690	99,1	655	99,2	1.345	99,2	0	0	0	0	#DIV/0!	6	#DIV/0!	6	#DIV/0!	0	0	0	0	0	0	0	0	0	0	0	0	0	0	0,0		
19	Klabang	Klabang	16	1	6,3	44	275,0	521	513	1.034	452	86,8	433	84,4	885	85,6	419	411	830	25	6,0	19	4,6	44	5,3	0	0	0	0	0	0	0	0	0	0	0	0	0	0	0,0		
20	Sempol	Sempol	12	0	0,0	10	83,3	516	488	1.004	19	3,7	31	6,4	50	5,0	19	31	50	19	100,0	31	100,0	50	100,0	0	0	0	0	0	0	0	0	0	0	0	0	0	0	0,0		
21	Botolinggo	Botolinggo	41	41	100,0	41	100,0	189	170	359	189	100,0	170	100,0	359	100,0	86	25	111	48	55,8	25	100,0	73	65,8	0	0	0	0	0	0	0	0	0	0	0	0	0	0	0	0,0	
22	Prajejan	Prajejan	24	18	75,0	23	95,8	1.023	1.092	2.115	277	27,1	294	26,9	571	27,0	77	75	152	77	100,0	78	104,0	155	102,0	0	0	0	0	0	0	0	0	0	0	0	0	0	0	0	0,0	
23	Cermee	Cermee	49	1	2,0	0	0,0	1.749	1.645	3.394	0	0,0	0	0,0	0	0,0	0	0	0	28	#DIV/0!	105	#DIV/0!	133	#DIV/0!	0	0	0	0	0	0	0	0	0	0	0	0	0	0	0,0		
JUMLAH (KAB/ KOTA)			624	111	17,8	575	92,1	28.570	27.051	55.621	2.867	10,0	3.849	14,2	6.716	12,1	1.909	2.882	4.791	692	36,2	1.730	60,0	2.422	50,6																	

Sumber: Sub Koordinator P2PTM & Keswa

TABEL 52

**PELAYANAN KESEHATAN USIA PRODUKTIF MENURUT JENIS KELAMIN, KECAMATAN, DAN PUSKESMAS
KABUPATEN BONDOWOSO
TAHUN 2022**

NO	KECAMATAN	PUSKESMAS	PENDUDUK USIA 15-59 TAHUN														
			JUMLAH			MENDAPAT PELAYANAN SKRINING KESEHATAN SESUAI STANDAR						BERISIKO					
						LAKI-LAKI		PEREMPUAN		LAKI-LAKI + PEREMPUAN		LAKI-LAKI		PEREMPUAN		LAKI-LAKI + PEREMPUAN	
			LAKI-LAKI	PEREMPUAN	LAKI-LAKI + PEREMPUAN	JUMLAH	%	JUMLAH	%	JUMLAH	%	JUMLAH	%	JUMLAH	%	JUMLAH	%
1	2	3	4	5	6	7	8	9	10	11	12	13	14	15	16	17	18
1	Maesan	Maesan	15.205	15.430	30.635	1.294	8,5	3.462	22,4	4.756	15,5	0	0,0	0	0,0	0	0,0
2	Grujugan	Grujugan	11.427	11.558	22.985	952	8,3	2.358	20,4	3.310	14,4	0	0,0	0	0,0	0	0,0
3	Tamanan	Tamanan	11.837	11.977	23.814	4.012	33,9	5.247	43,8	9.259	38,9	0	0,0	0	0,0	0	0,0
4	Jambesari DS	Jambesari	11.160	11.384	22.544	1.113	10,0	2.331	20,5	3.444	15,3	61	5,5	121	5,2	182	5,3
5	Pujer	Pujer	12.363	12.771	25.134	1.718	13,9	3.251	25,5	4.969	19,8	0	0,0	0	0,0	0	0,0
6	Tlogosari	Tlogosari	14.608	14.829	29.438	589	4,0	3.316	22,4	3.905	13,3	0	0,0	0	0,0	0	0,0
7	Sukosari	Sukosari	4.886	5.131	10.017	421	8,6	884	17,2	1.305	13,0	0	0,0	0	0,0	0	0,0
8	Sumber Wringin	Sumber Wringin	10.916	11.109	22.025	1.981	18,1	3.551	32,0	5.532	25,1	224	11,3	493	13,9	717	13,0
9	Tapen	Tapen	10.756	11.349	22.105	2.629	24,4	6.960	61,3	9.589	43,4	0	0,0	0	0,0	0	0,0
10	Wonosari	Wonosari	12.675	13.060	25.735	2.317	18,3	4.743	36,3	7.060	27,4	0	0,0	0	0,0	0	0,0
11	Tenggarang	Tenggarang	13.317	13.342	26.659	3.155	23,7	3.570	26,8	6.725	25,2	69	2,2	107	3,0	176	2,6
12	Bondowoso	Nangkaan	9.426	9.701	19.128	2.348	24,9	3.707	38,2	6.055	31,7	246	10,5	546	14,7	792	13,1
		Kotakulon	7.560	7.781	15.341	898	11,9	2.059	26,5	2.957	19,3	129	14,4	213	10,3	342	11,6
		Kademangan	6.391	6.578	12.969	4.231	66,2	5.199	79,0	9.430	72,7	0	0,0	0	0,0	0	0,0
13	Curahdami	Curahdami	10.561	10.419	20.979	1.094	10,4	1.450	13,9	2.544	12,1	0	0,0	0	0,0	0	0,0
14	Binakal	Binakal	4.904	5.236	10.141	1.584	32,3	1.031	19,7	2.615	25,8	0	0,0	0	0,0	0	0,0
15	Pakem	Pakem	6.974	7.298	14.272	881	12,6	1.391	19,1	2.272	15,9	0	0,0	0	0,0	0	0,0
16	Wringin	Wringin	12.901	13.451	26.351	1.098	8,5	1.837	13,7	2.935	11,1	0	0,0	0	0,0	0	0,0
17	Tegalampel	Tegalampel	7.995	8.370	16.365	1.029	12,9	1.888	22,6	2.917	17,8	0	0,0	0	0,0	0	0,0
18	Taman Krocok	Taman Krocok	5.287	5.565	10.853	740	14,0	1.106	19,9	1.846	17,0	0	0,0	0	0,0	0	0,0
19	Klabang	Klabang	6.009	6.298	12.307	733	12,2	1.417	22,5	2.150	17,5	0	0,0	0	0,0	0	0,0
20	Sempol	Sempol	3.793	3.730	7.524	1.215	32,0	1.596	42,8	2.811	37,4	0	0,0	0	0,0	0	0,0
21	Botolinggo	Botolinggo	9.467	9.786	19.252	1.399	14,8	2.802	28,6	4.201	21,8	0	0,0	0	0,0	0	0,0
22	Prajekan	Prajekan	8.186	8.601	16.787	692	8,5	1.372	16,0	2.064	12,3	0	0,0	0	0,0	0	0,0
23	Cermee	Cermee	14.240	14.920	29.159	2.534	17,8	3.447	23,1	5.981	20,5	0	0,0	0	0,0	0	0,0
JUMLAH (KAB/KOTA)			242.846	249.674	492.520	40.657	16,7	69.975	28,0	110.632	22,5	729	1,8	1.480	2,1	2.209	2,0

Sumber: Sub Koordinator P2PTM & Keswa

TABEL 53

**CALON PENGANTIN (CATIN) MENDAPATKAN LAYANAN KESEHATAN MENURUT JENIS KELAMIN, KECAMATAN, DAN PUSKESMAS
KABUPATEN BONDOWOSO
TAHUN 2022**

NO	KECAMATAN	PUSKESMAS	JUMLAH CATIN TERDAFTAR DI KUA ATAU LEMBAGA AGAMA LAINNYA			CATIN MENDAPATKAN LAYANAN KESEHATAN						CATIN PEREMPUAN ANEMIA		CATIN PEREMPUAN GIZI KURANG	
			LAKI-LAKI	PEREMPUAN	LAKI-LAKI + PEREMPUAN	LAKI-LAKI		PEREMPUAN		LAKI-LAKI + PEREMPUAN		JUMLAH	%	JUMLAH	%
						JUMLAH	%	JUMLAH	%	JUMLAH	%				
1	2	3	4	5	6	7	8	9	10	11	12	15	16	15	16
1	Maesan	Maesan	444	444	888	79	17,8	79	17,8	158	17,8	4	5,1	0	0,0
2	Grujugan	Grujugan	316	316	632	110	34,8	222	70,3	332	52,5	47	21,2	48	21,6
3	Tamanan	Tamanan	294	294	588	51	17,3	120	40,8	171	29,1	9	7,5	37	30,8
4	Jambesari DS	Jambesari	251	251	502	72	28,7	81	32,3	153	30,5	13	16,0	14	17,3
5	Pujer	Pujer	294	294	588	131	44,6	135	45,9	266	45,2	2	1,5	10	7,4
6	Tlogosari	Tlogosari	329	329	658	63	19,1	62	18,8	125	19,0	0	0,0	0	0,0
7	Sukosari	Sukosari	82	82	164	29	35,4	29	35,4	58	35,4	1	3,4	1	3,4
8	Sumber Wringin	Sumber Wringin	190	190	380	79	41,6	102	53,7	181	47,6	2	2,0	0	0,0
9	Tapen	Tapen	226	226	452	5	2,2	30	13,3	35	7,7	0	0,0	1	3,3
10	Wonosari	Wonosari	320	320	640	104	32,5	104	32,5	208	32,5	0	0,0	5	4,8
11	Tenggarang	Tenggarang	704	704	1.408	543	77,1	543	77,1	1.086	77,1	35	6,4	80	14,7
12	Bondowoso	Nangkaan	182	182	364	85	46,7	85	46,7	170	46,7	0	0,0	3	3,5
		Kotakulon	162	162	324	132	81,5	132	81,5	264	81,5	8	6,1	8	6,1
		Kademangan	151	158	309	59	39,1	64	40,5	123	39,8	15	23,4	7	10,9
13	Curahdami	Curahdami	290	290	580	179	61,7	179	61,7	358	61,7	0	0,0	19	10,6
14	Binakal	Binakal	136	136	272	42	30,9	40	29,4	82	30,1	0	0,0	3	7,5
15	Pakem	Pakem	118	118	236	57	48,3	61	51,7	118	50,0	1	1,6	1	1,6
16	Wringin	Wringin	299	299	598	95	31,8	103	34,4	198	33,1	1	1,0	33	32,0
17	Tegalampel	Tegalampel	93	139	232	93	100,0	139	100,0	232	100,0	2	1,4	1	0,7
18	Taman Krocok	Taman Krocok	132	132	264	104	78,8	104	78,8	208	78,8	12	11,5	19	18,3
19	Klabang	Klabang	120	120	240	97	80,8	97	80,8	194	80,8	11	11,3	7	7,2
20	Sempol	Sempol	65	65	130	63	96,9	63	96,9	126	96,9	0	0,0	0	0,0
21	Botolinggo	Botolinggo	287	287	574	97	33,8	97	33,8	194	33,8	0	0,0	0	0,0
22	Prajekan	Prajekan	122	122	244	68	55,7	68	55,7	136	55,7	4	5,9	9	13,2
23	Cermee	Cermee	427	427	854	34	8,0	34	8,0	68	8,0	0	0,0	0	0,0
JUMLAH (KAB/KOTA)			6.034	6.087	12.121	2.471	41,0	2.773	45,6	5.244	43,3	167	6,0	306	11,0

Sumber: Sub Koordinator Kesehatan Keluarga dan Gizi Masyarakat

TABEL 54

**CAKUPAN PELAYANAN KESEHATAN USIA LANJUT MENURUT JENIS KELAMIN, KECAMATAN, DAN PUSKESMAS
KABUPATEN BONDOWOSO
TAHUN 2022**

NO	KECAMATAN	PUSKESMAS	USIA LANJUT (60TAHUN+)								
			JUMLAH			MENDAPAT SKRINING KESEHATAN SESUAI STANDAR					
			L	P	L+P	L	%	P	%	L+P	%
1	2	3	4	5	6	7	8	9	10	11	12
1	Maesan	Maesan	3.981	4.969	8.950	2.305	57,9	5.297	106,6	7.602	84,9
2	Grujugan	Grujugan	2.992	3.722	6.714	1.921	64,2	2.694	72,4	4.615	68,7
3	Tamanan	Tamanan	3.099	3.857	6.957	2.727	88,0	3.200	83,0	5.927	85,2
4	Jambesari DS	Jambesari	2.922	3.666	6.588	1.893	64,8	2.096	57,2	3.989	60,5
5	Pujer	Pujer	3.237	4.113	7.350	2.408	74,4	1.866	45,4	4.274	58,1
6	Tlogosari	Tlogosari	3.825	4.776	8.601	1.050	27,5	1.638	34,3	2.688	31,3
7	Sukosari	Sukosari	1.279	1.652	2.932	1.018	79,6	1.371	83,0	2.389	81,5
8	Sumber Wringin	Sumber Wringin	2.858	3.577	6.436	2.440	85,4	2.564	71,7	5.004	77,8
9	Tapen	Tapen	2.816	3.655	6.471	679	24,1	781	21,4	1.460	22,6
10	Wonosari	Wonosari	3.319	4.206	7.525	1.984	59,8	2.203	52,4	4.187	55,6
11	Tenggarang	Tenggarang	3.487	4.297	7.784	1.926	55,2	2.587	60,2	4.513	58,0
12	Bondowoso	Nangkaan	2.468	3.124	5.592	1.614	65,4	2.077	66,5	3.691	66,0
		Kotakulon	1.980	2.506	4.485	1.967	99,4	2.511	100,2	4.478	99,8
		Kademangan	1.673	2.118	3.792	445	26,6	675	31,9	1.120	29,5
13	Curahdami	Curahdami	2.765	3.355	6.121	2.535	91,7	3.569	106,4	6.104	99,7
14	Binakal	Binakal	1.284	1.686	2.970	1.328	103,4	1.653	98,0	2.981	100,4
15	Pakem	Pakem	1.826	2.350	4.176	931	51,0	1.318	56,1	2.249	53,9
16	Wringin	Wringin	3.378	4.332	7.710	2.181	64,6	2.259	52,1	4.440	57,6
17	Tegalampel	Tegalampel	2.093	2.695	4.789	1.541	73,6	2.045	75,9	3.586	74,9
18	Taman Krocok	Taman Krocok	1.384	1.792	3.177	1.406	101,6	1.489	83,1	2.895	91,1
19	Klabang	Klabang	1.574	2.028	3.602	1.053	66,9	1.953	96,3	3.006	83,5
20	Sempol	Sempol	993	1.201	2.195	602	60,6	768	63,9	1.370	62,4
21	Botolinggo	Botolinggo	2.479	3.151	5.630	1.808	72,9	1.957	62,1	3.765	66,9
22	Prajean	Prajean	2.143	2.770	4.913	1.851	86,4	2.155	77,8	4.006	81,5
23	Cermee	Cermee	3.729	4.805	8.533	2.254	60,5	2.297	47,8	4.551	53,3
JUMLAH (KAB/KOTA)			63.587	80.406	143.993	41.867	65,8	53.023	65,9	94.890	65,9

Sumber: Sub Koordinator Kesehatan Keluarga dan Gizi Masyarakat

TABEL 55

**PUSKESMAS YANG MELAKSANAKAN KEGIATAN PELAYANAN KESEHATAN KELUARGA
KABUPATEN BONDOWOSO
TAHUN 2022**

NO	KECAMATAN	PUSKESMAS	PUSKESMAS									
			MELAKSANAKAN KELAS IBU HAMIL	MELAKSANAKAN ORIENTASI P4K	MELAKSANAKAN KELAS IBU BALITA	MELAKSANAKAN KELAS SDIDTK	MELAKSANAKAN MTBS	MELAKSANAKAN KEGIATAN KESEHATAN REMAJA	MELAKSANAKAN PENJARINGAN KESEHATAN KELAS 1	MELAKSANAKAN PENJARINGAN KESEHATAN KELAS 7	MELAKSANAKAN PENJARINGAN KESEHATAN KELAS 10	MELAKSANAKAN PENJARINGAN KESEHATAN KELAS 1, 7, 10
1	2	3	4	5	6	7	8	9	10	11	12	13
1	Maesan	Maesan	v	0	v	v	v	v	v	v	v	v
2	Grujugan	Grujugan	v	0	v	v	v	v	v	v	v	v
3	Tamanan	Tamanan	v	v	v	v	v	v	v	v	v	v
4	Jambesari DS	Jambesari	v	v	v	v	v	v	v	v	v	v
5	Pujer	Pujer	v	v	v	v	v	v	v	v	v	v
6	Tlogosari	Tlogosari	v	v	v	v	v	v	v	v	v	v
7	Sukosari	Sukosari	v	v	v	v	v	v	v	v	v	v
8	Sumber Wringin	Sumber Wringin	v	v	v	v	v	v	v	v	v	v
9	Tapen	Tapen	v	v	v	v	v	v	v	v	v	v
10	Wonosari	Wonosari	v	v	v	v	v	v	v	v	v	v
11	Tenggarang	Tenggarang	v	v	v	v	v	v	v	v	v	v
12	Bondowoso	Nangkaan	v	v	v	v	v	v	v	v	v	v
		Kotakulon	v	v	v	v	v	v	v	v	v	v
		Kademangan	v	v	v	v	v	v	v	v	v	v
13	Curahdami	Curahdami	v	v	v	v	v	v	v	v	v	v
14	Binakal	Binakal	v	0	v	v	v	v	v	v	v	v
15	Pakem	Pakem	v	v	v	v	v	v	v	v	v	v
16	Wringin	Wringin	v	v	v	v	v	v	v	v	v	v
17	Tegalampel	Tegalampel	v	v	v	v	v	v	v	v	v	v
18	Taman Krocok	Taman Krocok	v	v	v	v	v	v	v	v	v	v
19	Klabang	Klabang	v	0	v	v	v	v	v	v	v	v
20	Sempol	Sempol	v	0	v	v	v	v	v	v	v	v
21	Botolinggo	Botolinggo	v	0	v	v	v	v	v	v	v	v
22	Prajekan	Prajekan	v	v	v	v	v	v	v	v	v	v
23	Cermee	Cermee	v	v	v	v	v	v	v	v	v	v
JUMLAH (KAB/KOTA)			25	19	25	25	25	25	25	25	25	25
PERSENTASE			100,0	76,0	100,0	100,0	100,0	100,0	100,0	100,0	100,0	100,0

Sumber: Sub Koordinator Kesehatan Keluarga dan Gizi Masyarakat
catatan: diisi dengan tanda "v"

TABEL 56

**JUMLAH TERDUGA TUBERKULOSIS, KASUS TUBERKULOSIS, KASUS TUBERKULOSIS ANAK,
DAN TREATMENT COVERAGE (TC) MENURUT JENIS KELAMIN, KECAMATAN, DAN PUSKESMAS
KABUPATEN BONDOWOSO
TAHUN 2022**

NO	KECAMATAN	PUSKESMAS	JUMLAH TERDUGA TUBERKULOSIS YANG MENDAPATKAN PELAYANAN SESUAI STANDAR	JUMLAH SEMUA KASUS TUBERKULOSIS					KASUS TUBERKULOSIS ANAK 0-14 TAHUN
				LAKI-LAKI		PEREMPUAN		LAKI-LAKI + PEREMPUAN	
				JUMLAH	%	JUMLAH	%		
1	2	3	4	5	6	7	8	9	10
1	Maesan	Maesan	1.191	38	62,3	23	37,7	61	1
2	Grujugan	Grujugan	499	35	51,5	33	48,5	68	5
3	Tamanan	Tamanan	1.214	26	40,0	39	60,0	65	1
4	Jambesari DS	Jambesari	448	34	60,7	22	39,3	56	2
5	Pujer	Pujer	475	16	47,1	18	52,9	34	0
6	Tlogosari	Tlogosari	303	33	49,3	34	50,7	67	6
7	Sukosari	Sukosari	205	9	75,0	3	25,0	12	2
8	Sumber Wringin	Sumber Wringin	250	21	61,8	13	38,2	34	0
9	Tapen	Tapen	312	25	51,0	24	49,0	49	1
10	Wonosari	Wonosari	543	31	54,4	26	45,6	57	2
11	Tenggarang	Tenggarang	610	39	60,0	26	40,0	65	2
12	Bondowoso	Nangkaan	930	119	51,5	112	48,5	231	24
		Kotakulon	660	97	56,1	76	43,9	173	44
		Kademangan	290	98	53,8	84	46,2	182	40
13	Curahdami	Curahdami	96	17	65,4	9	34,6	26	0
14	Binakal	Binakal	711	15	45,5	18	54,5	33	2
15	Pakem	Pakem	40	7	70,0	3	30,0	10	1
16	Wringin	Wringin	96	14	46,7	16	53,3	30	0
17	Tegalampel	Tegalampel	216	6	25,0	18	75,0	24	0
18	Taman Krocok	Taman Krocok	573	11	44,0	14	56,0	25	0
20	Sempol	Sempol	70	6	75,0	2	25,0	8	0
21	Botolinggo	Botolinggo	91	8	50,0	8	50,0	16	1
22	Prajejan	Prajejan	232	25	54,3	21	45,7	46	1
23	Cermee	Cermee	181	34	60,7	22	39,3	56	0
JUMLAH (KAB/KOTA)			10.298	779	53,9	667	46,1	1.446	135
JUMLAH TERDUGA TUBERKULOSIS			9.107						
% ORANG TERDUGA TUBERKULOSIS (TBC) MENDAPATKAN PELAYANAN TUBERKULOSIS SESUAI STANDAR						113,1			
PERKIRAAN INSIDEN TUBERKULOSIS (DALAM ABSOLUT)								1.029	
TREATMENT COVERAGE (TC-%)								140,5	
CAKUPAN PENEMUAN KASUS TUBERKULOSIS ANAK (%)									109,3

Sumber: Sub Koordinator P2PM

Keterangan: Jumlah pasien adalah seluruh pasien tuberkulosis yang ada di wilayah kerja puskesmas tersebut termasuk pasien yang ditemukan di RS, BBKPM/BPKPM/BP4, Lembaga Pemasyarakatan, Rumah Tahanan, Dokter Praktek Mandiri, Klinik dll

TABEL 57

**ANGKA KESEMBUHAN DAN PENGOBATAN LENGKAP SERTA KEBERHASILAN PENGOBATAN TUBERKULOSIS MENURUT JENIS KELAMIN, KECAMATAN, DAN PUSKESMAS
KABUPATEN BONDOWOSO
TAHUN 2022**

NO	KECAMATAN	PUSKESMAS	JUMLAH KASUS TUBERKULOSIS PARU TERKONFIRMASI BAKTERIOLOGIS YANG DITEMUKAN DAN DIOBATI ¹⁾			JUMLAH SEMUA KASUS TUBERKULOSIS YANG DITEMUKAN DAN DIOBATI ¹⁾			ANGKA KESEMBUHAN (CURE RATE) TUBERKULOSIS PARU TERKONFIRMASI BAKTERIOLOGIS						ANGKA PENGOBATAN LENGKAP (COMPLETE RATE) SEMUA KASUS TUBERKULOSIS						ANGKA KEBERHASILAN PENGOBATAN (SUCCESS RATE/SR) SEMUA KASUS TUBERKULOSIS						JUMLAH KEMATIAN SELAMA PENGOBATAN TUBERKULOSIS	
			LAKI-LAKI			PEREMPUAN			LAKI-LAKI + PEREMPUAN			LAKI-LAKI		PEREMPUAN		LAKI-LAKI + PEREMPUAN		LAKI-LAKI		PEREMPUAN		LAKI-LAKI + PEREMPUAN		JUMLAH				
			L	P	L + P	L	P	L + P	JUMLAH	%	JUMLAH	%	JUMLAH	%	JUMLAH	%	JUMLAH	%	JUMLAH	%	JUMLAH	%	JUMLAH	%	JUMLAH	%	JUMLAH	%
1	2	3	4	5	6	7	8	9	10	11	12	13	14	15	16	17	18	19	20	21	22	23	24	25	26	27	28	29
1	Maesan	Maesan	24	13	37	34	24	58	1	4,2	3	23,1	4	10,8	29	85,3	16	66,7	45	77,6	30	88,2	19	79,2	49	84,5	3	5,2
2	Grujugan	Grujugan	11	12	23	30	25	55	4	36,4	4	33,3	8	34,8	23	76,7	21	84,0	44	80,0	27	90,0	25	100,0	52	94,5	3	5,5
3	Tamanan	Tamanan	18	24	42	31	27	58	14	77,8	23	95,8	37	88,1	9	29,0	4	14,8	13	22,4	23	74,2	27	100,0	50	86,2	8	13,8
4	Jambesari DS	Jambesari	11	14	25	21	23	44	9	81,8	11	78,6	20	80,0	8	38,1	10	43,5	18	40,9	17	81,0	21	91,3	38	86,4	3	6,8
5	Pujer	Pujer	6	5	11	15	17	32	1	16,7	0	0,0	1	9,1	12	80,0	14	82,4	26	81,3	13	86,7	14	82,4	27	84,4	2	6,3
6	Tlogosari	Tlogosari	17	13	30	21	19	40	2	11,8	2	15,4	4	13,3	18	85,7	15	78,9	33	82,5	20	95,2	17	89,5	37	92,5	3	7,5
7	Sukosari	Sukosari	5	7	12	6	7	13	6	120,0	7	100,0	13	108,3	0	0,0	0	0,0	0	0,0	6	100,0	7	100,0	13	100,0	0	0,0
8	Sumber Wringin	Sumber Wringin	12	8	20	12	13	25	12	100,0	8	100,0	20	100,0	0	0,0	5	38,5	5	20,0	12	100,0	13	100,0	25	100,0	0	0,0
9	Tapen	Tapen	12	23	35	24	37	61	12	100,0	20	87,0	32	91,4	8	33,3	11	29,7	19	31,1	20	83,3	31	83,8	51	83,6	8	13,1
10	Wonosari	Wonosari	5	9	14	17	25	42	1	20,0	4	44,4	5	35,7	12	70,6	16	64,0	28	66,7	13	76,5	20	80,0	33	78,6	3	7,1
11	Tenggarang	Tenggarang	24	7	31	36	18	54	22	91,7	7	100,0	29	93,5	9	25,0	4	22,2	13	24,1	31	86,1	11	61,1	42	77,8	8	14,8
12	Bondowoso	Nangkaan	10	7	17	29	38	67	4	40,0	3	42,9	7	41,2	25	86,2	39	102,6	64	95,5	29	100,0	42	110,5	71	106,0	2	3,0
		Kotakulon	13	11	24	47	40	87	5	38,5	5	45,5	10	41,7	22	46,8	9	22,5	31	35,6	27	57,4	14	35,0	41	47,1	7	8,0
		Kademangan	8	7	15	26	19	45	15	187,5	13	185,7	28	186,7	13	50,0	15	78,9	28	62,2	28	107,7	28	147,4	56	124,4	1	2,2
13	Curahdami	Curahdami	4	7	11	10	17	27	1	25,0	0	0,0	1	9,1	7	70,0	16	94,1	23	85,2	8	80,0	16	94,1	24	88,9	2	7,4
14	Binakal	Binakal	4	4	8	5	8	13	2	50,0	2	50,0	4	50,0	1	20,0	5	62,5	6	46,2	3	60,0	7	87,5	10	76,9	2	15,4
15	Pakem	Pakem	1	1	2	9	6	15	1	100,0	0	0,0	1	50,0	7	77,8	5	83,3	12	80,0	8	88,9	5	83,3	13	86,7	0	0,0
16	Wringin	Wringin	10	5	15	17	11	28	9	90,4	4	80,0	13	86,7	5	29,4	7	63,6	12	42,9	14	82,4	11	100,0	25	89,3	1	3,6
17	Tegalampel	Tegalampel	1	2	3	8	14	22	0	0,0	1	50,0	1	33,3	7	87,5	11	78,6	18	81,8	7	87,5	12	85,7	19	86,4	2	9,1
18	Taman Krocok	Taman Krocok	9	6	15	23	9	32	0	0,0	0	0,0	0	0,0	21	91,3	7	77,8	28	87,5	21	91,3	7	77,8	28	87,5	4	12,5
19	Klabang	Klabang	7	7	14	10	9	19	5	71,4	1	14,3	6	42,9	4	40,0	7	77,8	11	57,9	9	90,0	8	88,9	17	89,5	2	10,5
20	Sempol	Sempol	1	1	2	4	1	5	0	0,0	1	100,0	1	50,0	1	25,0	0	0,0	1	20,0	1	25,0	1	100,0	2	40,0	0	0,0
21	Botolinggo	Botolinggo	8	6	14	8	6	14	3	37,5	6	100,0	9	64,3	0	0,0	0	0,0	0	0,0	3	37,5	6	100,0	9	64,3	0	0,0
22	Prajekan	Prajekan	13	9	22	14	11	25	10	76,9	8	88,9	18	81,8	1	7,1	0	0,0	1	4,0	11	78,6	8	72,7	19	76,0	4	16,0
23	Cermee	Cermee	18	24	42	20	25	45	5	27,8	5	20,8	10	23,8	9	45,0	10	40,0	19	42,2	14	70,0	15	60,0	29	64,4	1	2,2
JUMLAH (KAB/KOTA)			252	232	484	477	449	926	144	57,1	138	59,5	282	58,3	251	52,6	247	55,0	498	53,8	395	82,8	385	85,7	780	84,2	69	7,5

Sumber: Sub Koordinator P2PM

Keterangan:

¹⁾ Kasus Tuberkulosis ditemukan dan diobati berdasarkan kohort yang sama dari kasus penemuan kasus yang dinilai kesembuhan dan pengobatan lengkap. Jumlah pasien adalah seluruh pasien Tuberkulosis yang ada di wilayah kerja puskesmas tersebut termasuk pasien yang ditemukan di RS, BBKPM/BPKPM/BP4, Lembaga Pemasyarakatan, Rumah Tahanan, Dokter Praktek Mandiri, Klinik dll

TABEL 58

**PENEMUAN KASUS PNEUMONIA BALITA MENURUT JENIS KELAMIN, KECAMATAN, DAN PUSKESMAS
KABUPATEN BONDOWOSO
TAHUN 2022**

NO	KECAMATAN	PUSKESMAS	JUMLAH BALITA	BALITA BATUK ATAU KESUKARAN BERNAPAS			PERKIRAAN PNEUMONIA BALITA	REALISASI PENEMUAN PENDERITA PNEUMONIA PADA BALITA									BATUK BUKAN PNEUMONIA		
				JUMLAH KUNJUNGAN	DIBERIKAN TATALAKSANA STANDAR (DIHITUNG NAPAS / LIHAT TDDK*)	PERSENTASE YANG DIBERIKAN TATALAKSANA STANDAR		PNEUMONIA		PNEUMONIA BERAT		JUMLAH			%	L	P	L + P	
								L	P	L	P	L	P	L + P					
1	2	3	4	5	6	7	8	9	10	11	12	13	14	15	16	17	18	19	
1	Maesan	Maesan	3.017	370	313	84,6	134	4	3	0	0	4	3	7	5,2	186	210	396	
2	Grujugan	Grujugan	2.264	1.113	1.113	100,0	101	44	37	3	4	47	41	88	87,1	522	507	1.029	
3	Tamanan	Tamanan	2.346	1.194	1.194	100,0	104	71	67	0	0	71	67	138	132,7	511	544	1.055	
4	Jambesari DS	Jambesari	2.283	726	745	102,6	102	39	53	0	0	39	53	92	90,2	310	343	653	
5	Pujer	Pujer	3.881	880	3	0,3	173	58	63	0	0	58	63	121	69,9	381	444	825	
6	Tlogosari	Tlogosari	2.929	1.366	546	40,0	130	150	103	0	3	150	106	256	196,9	593	514	1.107	
7	Sukosari	Sukosari	988	701	196	28,0	44	22	33	0	0	22	33	55	125,0	339	343	682	
8	Sumber Wringin	Sumber Wringin	2.442	497	497	100,0	109	26	29	5	4	31	33	64	58,7	228	257	485	
9	Tapen	Tapen	2.176	1.240	1.240	100,0	97	55	79	0	0	55	79	134	138,1	540	569	1.109	
10	Wonosari	Wonosari	2.807	1.607	1.607	100,0	125	101	105	1	1	102	106	208	166,4	655	743	1.398	
11	Tenggarang	Tenggarang	2.626	4.139	4.139	100,0	117	95	72	1	0	96	72	168	143,6	1.022	1.273	2.295	
12	Bondowoso	Nangkaan	1.884	524	491	93,7	84	30	26	0	0	30	26	56	66,7	230	236	466	
		Kotakulon	1.191	98	177	180,6	53	52	37	6	2	58	39	97	183,0	94	90	184	
		Kademangan	1.465	218	216	99,1	65	36	32	0	1	36	33	69	106,2	63	85	148	
13	Curahdami	Curahdami	3.346	1.488	1.483	99,7	149	67	44	0	0	67	44	111	74,5	638	750	1.388	
14	Binakal	Binakal	998	704	21	3,0	44	100	103	0	0	100	103	203	461,4	254	246	500	
15	Pakem	Pakem	1.143	586	582	99,3	51	35	31	6	4	41	35	76	149,0	251	260	511	
16	Wringin	Wringin	4.204	647	646	99,8	187	72	64	0	0	72	64	136	72,7	261	249	510	
17	Tegalampel	Tegalampel	1.585	766	648	84,6	71	65	52	0	2	65	54	119	167,6	357	293	650	
18	Taman Krocok	Taman Krocok	1.732	381	422	110,8	77	42	33	0	0	42	33	75	97,4	174	178	352	
19	Klabang	Klabang	1.964	257	279	108,6	87	44	46	0	0	44	46	90	103,4	112	109	221	
20	Sempol	Sempol	799	205	285	139,0	36	47	30	1	0	48	30	78	216,7	68	139	207	
21	Botolinggo	Botolinggo	836	308	205	66,6	37	50	49	0	0	50	49	99	267,6	111	43	154	
22	Prajekan	Prajekan	1.460	750	750	100,0	65	22	31	6	5	28	36	64	98,5	374	375	749	
23	Cermee	Cermee	2.612	1.410	1.410	100,0	116	54	43	0	0	54	43	97	83,6	681	632	1.313	
JUMLAH (KAB/KOTA)			52.978	22.175	19.208	86,6	2.358	1.381	1.265	29	26	1.410	1.291	2.701	114,5	8.955	9.432	18.387	
Prevalensi pneumonia pada balita (%)																			
Jumlah Puskesmas yang melakukan tatalaksana Standar minimal 60%							21												
Persentase Puskesmas yang melakukan tatalaksana standar minimal 60%							84,0%												

Sumber: Sub Koordinator P2PM

Keterangan:

* TDDK = tarikan dinding dada ke dalam

Jumlah kasus adalah seluruh kasus yang ada di wilayah kerja puskesmas tersebut termasuk kasus yang ditemukan di RS

Persentase perkiraan kasus pneumonia pada balita berbeda untuk setiap provinsi, sesuai hasil risekdas

TABEL 59

**JUMLAH KASUS HIV MENURUT JENIS KELAMIN DAN KELOMPOK UMUR
KABUPATEN BONDOWOSO
TAHUN 2022**

NO	KELOMPOK UMUR	KASUS H I V			PROPORSI KELOMPOK UMUR
		L	P	L+P	
1	2	3	4	5	6
1	≤ 4 TAHUN	0	0	0	0,0
2	5 - 14 TAHUN	1	2	3	2,2
3	15 - 19 TAHUN	0	2	2	1,4
4	20 - 24 TAHUN	5	5	10	7,2
5	25 - 49 TAHUN	46	63	109	79,0
6	≥ 50 TAHUN	9	5	14	10,1
JUMLAH (KAB/KOTA)		61	77	138	
PROPORSI JENIS KELAMIN		44,2	55,8		
Jumlah estimasi orang dengan risiko terinfeksi HIV					10400
Jumlah orang dengan risiko terinfeksi HIV yang mendapatkan pelayanan sesuai standar					13036
Persentase orang dengan risiko terinfeksi HIV mendapatkan pelayanan deteksi dini HIV sesuai standar					125,3

Sumber: SIHA per 10 Januari 2023

Keterangan: Jumlah kasus adalah seluruh kasus baru yang ada di wilayah kerja puskesmas tersebut termasuk kasus yang ditemukan di RS

TABEL 60

**PRESENTASE ODHIV BARU MENDAPATKAN PENGOBATAN MENURUT KECAMATAN DAN PUSKESMAS
KABUPATEN BONDOWOSO
TAHUN 2022**

NO	KECAMATAN	PUSKESMAS	ODHIV BARU DITEMUKAN	ODHIV BARU DITEMUKAN DAN MENDAPAT PENGOBATAN ARV	PERSENTASE ODHIV BARU MENDAPAT PENGOBATAN ARV
1	2	3	4	5	6
1	Maesan	Maesan	4	7	175
2	Grujugan	Grujugan	1	0	0
3	Tamanan	Tamanan	4	0	0
4	Jambesari DS	Jambesari	8	0	0
5	Pujer	Pujer	7	0	0
6	Tlogosari	Tlogosari	8	7	88
7	Sukosari	Sukosari	1	0	0
8	Sumber Wringin	Sumber Wringin	3	0	0
9	Tapen	Tapen	5	3	60
10	Wonosari	Wonosari	2	0	0
11	Tenggarang	Tenggarang	0	0	#DIV/0!
12	Bondowoso	Nangkaan	1	0	0
		Kotakulon	8	14	175
		Kademangan	0	0	#DIV/0!
13	Curahdami	Curahdami	3	0	0
14	Binakal	Binakal	0	0	#DIV/0!
15	Pakem	Pakem	0	0	#DIV/0!
16	Wringin	Wringin	0	0	#DIV/0!
17	Tegalampel	Tegalampel	0	0	#DIV/0!
18	Taman Krocok	Taman Krocok	0	0	#DIV/0!
19	Klabang	Klabang	5	0	0
20	Sempol	Sempol	1	0	0
21	Botolinggo	Botolinggo	0	0	#DIV/0!
22	Prajejan	Prajejan	1	0	0
23	Cermee	Cermee	10	0	0
		Rumah Sakit	66	84	127
JUMLAH (KAB/KOTA)			138	115	83,33

Sumber: SIHA per 10 Januari 2023

TABEL 61

**KASUS DIARE YANG DILAYANI MENURUT JENIS KELAMIN, KECAMATAN, DAN PUSKESMAS
KABUPATEN BONDOWOSO
TAHUN 2022**

NO	KECAMATAN	PUSKESMAS	JUMLAH PENDUDUK	JUMLAH TARGET PENEMUAN		DIARE									
						DILAYANI				MENDAPAT ORALIT				MENDAPAT ZINC	
				SEMUA UMUR		BALITA		SEMUA UMUR		BALITA		BALITA			
				SEMUA UMUR	BALITA	JUMLAH	%	JUMLAH	%	JUMLAH	%	JUMLAH	%	JUMLAH	%
1	2	3	4	5	6	7	8	9	10	11	12	13	14	15	16
1	Maesan	Maesan	48.866	1.319	509	410	31,1	174	34,2	408	99,5	173	99,4	173	99,4
2	Grujugan	Grujugan	36.664	990	382	949	95,9	360	94,3	949	100,0	360	100,0	348	96,7
3	Tamanan	Tamanan	37.986	1.026	396	283	27,6	146	36,9	259	91,5	133	91,1	132	90,4
4	Jambesari DS	Jambesari	35.962	971	385	695	71,6	380	98,7	623	89,6	351	92,4	378	99,5
5	Pujer	Pujer	40.097	1.083	654	620	57,3	224	34,2	614	99,0	224	100,0	210	93,8
6	Tlogosari	Tlogosari	46.957	1.268	494	486	38,3	367	74,3	456	93,8	364	99,2	363	98,9
7	Sukosari	Sukosari	15.982	432	167	335	77,6	185	111,1	335	100,0	185	100,0	185	100,0
8	Sumber Wringin	Sumber Wringin	35.132	949	412	283	29,8	264	64,1	283	100,0	264	100,0	264	100,0
9	Tapen	Tapen	35.268	952	367	555	58,3	341	92,9	555	100,0	341	100,0	339	99,4
10	Wonosari	Wonosari	41.054	1.108	473	1.782	160,8	668	141,1	1.779	99,8	665	99,6	665	99,6
11	Tenggarang	Tenggarang	42.521	1.148	443	422	36,8	194	43,8	422	100,0	194	100,0	194	100,0
12	Bondowoso	Nangkaan	30.513	824	318	356	43,2	317	99,8	355	99,7	316	99,7	316	99,7
		Kotakulon	24.472	661	201	517	78,2	199	99,1	517	100,0	199	100,0	198	99,5
		Kademangan	20.689	559	247	241	43,1	239	96,8	241	100,0	239	100,0	239	100,0
13	Curahdami	Curahdami	33.459	903	564	500	55,3	301	53,4	500	100,0	301	100,0	200	66,4
14	Binakal	Binakal	16.181	437	168	244	55,9	171	101,6	244	100,0	171	100,0	171	100,0
15	Pakem	Pakem	22.770	615	193	225	36,6	159	82,5	159	70,7	158	99,4	158	99,4
16	Wringin	Wringin	42.041	1.135	709	883	77,8	419	59,1	886	100,3	422	100,7	419	100,0
17	Tegalampel	Tegalampel	26.109	705	267	896	127,1	284	106,3	896	100,0	284	100,0	284	100,0
18	Taman Krocok	Taman Krocok	17.315	468	292	234	50,1	178	61,0	234	100,0	178	100,0	176	98,9
19	Klabang	Klabang	19.636	530	331	447	84,3	179	54,1	447	100,0	179	100,0	178	99,4
20	Sempol	Sempol	11.999	324	135	102	31,5	98	72,7	102	100,0	98	100,0	98	100,0
21	Botolinggo	Botolinggo	30.713	829	141	378	45,6	330	234,1	378	100,0	330	100,0	330	100,0
22	Prajejan	Prajejan	26.784	723	246	319	44,1	133	54,0	313	98,1	127	95,5	127	95,5
23	Cermee	Cermee	46.522	1.256	440	1.188	94,6	454	103,1	1.188	100,0	454	100,0	453	99,8
JUMLAH (KAB/KOTA)			785.692	21.214	8.932	13.350	62,9	6.764	75,7	13.143	98,4	6.710	99,2	6.598	97,5
ANGKA KESAKITAN DIARE PER 1.000 PENDUDUK				270	843										

Sumber: Sub Koordinator P2PM

Ket: - Jumlah kasus adalah seluruh kasus yang ada di wilayah kerja puskesmas tersebut termasuk kasus yang ditemukan di RS
- Persentase perkiraan jumlah kasus diare yang datang ke fasyankes besarnya sesuai dengan perkiraan daerah, namun jika tidak tersedia maka menggunakan perkiraan 10% dari perkiraan jumlah penderita untuk semua umur dan 20% untuk balita

TABEL 62

**DETEKSI DINI HEPATITIS B PADA IBU HAMIL MENURUT KECAMATAN DAN PUSKESMAS
KABUPATEN BONDOWOSO
TAHUN 2022**

NO	KECAMATAN	PUSKESMAS	JUMLAH IBU HAMIL	JUMLAH IBU HAMIL DIPERIKSA			% BUMIL DIPERIKSA	% BUMIL REAKTIF
				REAKTIF	NON REAKTIF	TOTAL		
1	2	3	4	5	6	7	8	9
1	Maesan	Maesan	642	5	621	626	97,5	0,80
2	Grujugan	Grujugan	482	6	362	368	76,4	1,63
3	Tamanan	Tamanan	499	17	498	515	103,2	3,30
4	Jambesari DS	Jambesari	472	11	536	547	115,8	2,01
5	Pujer	Pujer	527	5	262	267	50,7	1,87
6	Tlogosari	Tlogosari	617	7	534	541	87,7	1,29
7	Sukosari	Sukosari	210	1	171	172	81,9	0,58
8	Sumber Wringin	Sumber Wringin	462	29	288	317	68,7	9,15
9	Tapen	Tapen	463	3	227	230	49,6	1,30
10	Wonosari	Wonosari	539	12	595	607	112,5	1,98
11	Tenggarang	Tenggarang	559	7	617	624	111,7	1,12
12	Bondowoso	Nangkaan	401	9	305	314	78,3	2,87
		Kotakulon	323	1	341	342	105,9	0,29
		Kademangan	272	3	287	290	106,7	1,03
13	Curahdami	Curahdami	440	5	513	518	117,8	0,97
14	Binakal	Binakal	213	2	221	223	104,9	0,90
15	Pakem	Pakem	299	3	338	341	114,0	0,88
16	Wringin	Wringin	552	10	517	527	95,4	1,90
17	Tegalampel	Tegalampel	343	4	373	377	109,9	1,06
18	Taman Krocok	Taman Krocok	227	1	192	193	84,8	0,52
19	Klabang	Klabang	258	4	173	177	68,6	2,26
20	Sempol	Sempol	158	2	156	158	100,2	1,27
21	Botolinggo	Botolinggo	403	13	378	391	96,9	3,32
22	Prajejan	Prajejan	352	1	320	321	91,2	0,31
23	Cermee	Cermee	611	7	506	513	83,9	1,36
JUMLAH (KAB/KOTA)			10.323	168	9.331	9.499	92,0	1,77

Sumber: Sub Koordinator P2PM

TABEL 63

**JUMLAH BAYI YANG LAHIR DARI IBU REAKTIF HBsAg dan MENDAPATKAN HBIG
KABUPATEN BONDOWOSO
TAHUN 2022**

NO	KECAMATAN	PUSKESMAS	JUMLAH BAYI YANG LAHIR DARI IBU HBsAg Reaktif	JUMLAH BAYI YANG LAHIR DARI IBU HBsAg REAKTIF MENDAPAT HBIG					
				< 24 Jam		≥ 24 Jam		TOTAL	
				JUMLAH	%	JUMLAH	%	JUMLAH	%
1	2	3	4	5	6	7	8	9	10
1	Maesan	Maesan	7	7	100		0,0	7	100
2	Grujugan	Grujugan	26	26	100		0,0	26	100
3	Tamanan	Tamanan	38	38	100		0,0	38	100
4	Jambesari DS	Jambesari	24	24	100		0,0	24	100
5	Pujer	Pujer	19	19	100		0,0	19	100
6	Tlogosari	Tlogosari	19	19	100		0,0	19	100
7	Sukosari	Sukosari	5	5	100		0,0	5	100
8	Sumber Wringin	Sumber Wringin	35	35	100		0,0	35	100
9	Tapen	Tapen	16	16	100		0,0	16	100
10	Wonosari	Wonosari	19	19	100		0,0	19	100
11	Tenggarang	Tenggarang	26	26	100		0,0	26	100
12	Bondowoso	Nangkaan	20	20	100		0,0	20	100
		Kotakulon	7	7	100		0,0	7	100
		Kademangan	6	6	100		0,0	6	100
13	Curahdami	Curahdami	14	14	100		0,0	14	100
14	Binakal	Binakal	11	11	100		0,0	11	100
15	Pakem	Pakem	11	11	100		0,0	11	100
16	Wringin	Wringin	27	27	100		0,0	27	100
17	Tegalampel	Tegalampel	10	10	100		0,0	10	100
18	Taman Krocok	Taman Krocok	7	7	100		0,0	7	100
19	Klabang	Klabang	8	8	100		0,0	8	100
20	Sempol	Sempol	2	2	100		0,0	2	100
21	Botolinggo	Botolinggo	16	16	100		0,0	16	100
22	Prajejan	Prajejan	10	10	100		0,0	10	100
23	Cermee	Cermee	29	29	100		0,0	29	100
JUMLAH (KAB/KOTA)			412	412	100	0	0,0	412	100

Sumber: Sub Koordinator P2PM

TABEL 64

**KASUS BARU KUSTA MENURUT JENIS KELAMIN, KECAMATAN, DAN PUSKESMAS
KABUPATEN BONDOWOSO
TAHUN 2022**

NO	KECAMATAN	PUSKESMAS	KASUS BARU								
			PAUSI BASILER (PB)/ KUSTA KERING			MULTI BASILER (MB)/ KUSTA BASAH			PB + MB		
			L	P	L+P	L	P	L+P	L	P	L+P
1	2	3	4	5	6	7	8	9	10	11	12
1	Maesan	Maesan	1	0	1	2	1	3	3	1	4
2	Grujugan	Grujugan	1	0	1	1	0	1	2	0	2
3	Tamanan	Tamanan	0	1	1	0	0	0	0	1	1
4	Jambesari DS	Jambesari	0	1	1	4	2	6	4	3	7
5	Pujer	Pujer	2	0	2	2	0	2	4	0	4
6	Tlogosari	Tlogosari	0	0	0	0	0	0	0	0	0
7	Sukosari	Sukosari	0	0	0	0	0	0	0	0	0
8	Sumber Wringin	Sumber Wringin	0	0	0	0	1	1	0	1	1
9	Tapen	Tapen	0	0	0	0	0	0	0	0	0
10	Wonosari	Wonosari	0	1	1	0	0	0	0	1	1
11	Tenggarang	Tenggarang	0	0	0	0	0	0	0	0	0
12	Bondowoso	Nangkaan	0	1	1	1	1	2	1	2	3
		Kotakulon	0	0	0	1	0	1	1	0	1
		Kademangan	0	0	0	0	0	0	0	0	0
13	Curahdami	Curahdami	0	0	0	1	2	3	1	2	3
14	Binakal	Binakal	0	0	0	0	0	0	0	0	0
15	Pakem	Pakem	1	0	1	0	0	0	1	0	1
16	Wringin	Wringin	1	0	1	1	1	2	2	1	3
17	Tegalampel	Tegalampel	0	0	0	0	0	0	0	0	0
18	Taman Krocok	Taman Krocok	0	0	0	0	0	0	0	0	0
19	Klabang	Klabang	1	2	3	0	0	0	1	2	3
20	Sempol	Sempol	0	0	0	1	0	1	1	0	1
21	Botolinggo	Botolinggo	0	0	0	2	0	2	2	0	2
22	Prajejan	Prajejan	0	0	0	1	0	1	1	0	1
23	Cermee	Cermee	0	0	0	2	1	3	2	1	3
JUMLAH (KAB/KOTA)			7	6	13	19	9	28	26	15	41
PROPORSI JENIS KELAMIN			53,8	46,2		67,9	32,1		63,4	36,6	
ANGKA PENEMUAN KASUS BARU (NCDR/NEW CASE DETECTION RATE) PER 100.000 PENDUDUK									6,8	3,7	5,2

Sumber: Sub Koordinator P2PM

TABEL 65

**KASUS BARU KUSTA CACAT TINGKAT 0, CACAT TINGKAT 2, PENDERITA KUSTA ANAK<15 TAHUN,
MENURUT KECAMATAN DAN PUSKESMAS
KABUPATEN BONDOWOSO
TAHUN 2022**

NO	KECAMATAN	PUSKESMAS	KASUS BARU							
			PENDERITA KUSTA	CACAT TINGKAT 0		CACAT TINGKAT 2		PENDERITA KUSTA ANAK <15 TAHUN		PENDERITA KUSTA ANAK<15 TAHUN DENGAN CACAT TINGKAT 2
				JUMLAH	%	JUMLAH	%	JUMLAH	%	JUMLAH
1	2	3	4	5	6	7	8	9	10	11
1	Maesan	Maesan	4	4	100,0	0	0,0	1	25,0	0
2	Grujugan	Grujugan	2	2	100,0	0	0,0	0	0,0	0
3	Tamanan	Tamanan	1	1	100,0	0	0,0	0	0,0	0
4	Jambesari DS	Jambesari	7	7	100,0	0	0,0	0	0,0	0
5	Pujer	Pujer	4	4	100,0	0	0,0	0	0,0	0
6	Tlogosari	Tlogosari	0	0	0,0	0	0,0	0	0,0	0
7	Sukosari	Sukosari	0	0	0,0	0	0,0	0	0,0	0
8	Sumber Wringin	Sumber Wringin	1	1	100,0	0	0,0	0	0,0	0
9	Tapen	Tapen	0	0	0,0	0	0,0	0	0,0	0
10	Wonosari	Wonosari	1	1	100,0	0	0,0	0	0,0	0
11	Tenggarang	Tenggarang	0	0	0,0	0	0,0	0	0,0	0
12	Bondowoso	Nangkaan	3	3	100,0	0	0,0	0	0,0	0
		Kotakulon	1	1	100,0	0	0,0	0	0,0	0
		Kademangan	0	0	0,0	0	0,0	0	0,0	0
13	Curahdami	Curahdami	3	3	100,0	0	0,0	0	0,0	0
14	Binakal	Binakal	0	0	0,0	0	0,0	0	0,0	0
15	Pakem	Pakem	1	1	100,0	0	0,0	0	0,0	0
16	Wringin	Wringin	3	3	100,0	0	0,0	0	0,0	0
17	Tegalampel	Tegalampel	0	0	0,0	0	0,0	0	0,0	0
18	Taman Krocok	Taman Krocok	0	0	0,0	0	0,0	0	0,0	0
19	Klabang	Klabang	3	3	100,0	0	0,0	0	0,0	0
20	Sempol	Sempol	1	1	100,0	0	0,0	0	0,0	0
21	Botolinggo	Botolinggo	2	2	100,0	0	0,0	0	0,0	0
22	Prajeakan	Prajeakan	1	1	100,0	0	0,0	0	0,0	0
23	Cermee	Cermee	3	3	100,0	0	0,0	0	0,0	0
JUMLAH (KAB/KOTA)			41	41	100,0	0	0,0	1	2,4	0
ANGKA CACAT TINGKAT 2 PER 1.000.000 PENDUDUK						0,0				

Sumber: Sub Koordinator P2PM

TABEL 66

**JUMLAH KASUS TERDAFTAR DAN ANGKA PREVALENSI PENYAKIT KUSTA MENURUT TIPE/JENIS, USIA, KECAMATAN, DAN PUSKESMAS
KABUPATEN BONDOWOSO
TAHUN 2022**

NO	KECAMATAN	PUSKESMAS	KASUS TERDAFTAR									
			PAUSI BASILER/KUSTA KERING			MULTI BASILER/KUSTA BASAH			JUMLAH			
			ANAK	DEWASA	TOTAL	ANAK	DEWASA	TOTAL	ANAK	DEWASA	TOTAL	
1	2	3	4	5	6	7	8	9	10	11	12	
1	Maesan	Maesan	0	1	1	1	2	3	1	3	4	
2	Grujugan	Grujugan	0	1	1	0	2	2	0	3	3	
3	Tamanan	Tamanan	0	1	1	0	0	0	0	1	1	
4	Jambesari DS	Jambesari	0	0	0	0	7	7	0	7	7	
5	Pujer	Pujer	0	2	2	0	2	2	0	4	4	
6	Tlogosari	Tlogosari	0	0	0	0	0	0	0	0	0	
7	Sukosari	Sukosari	0	0	0	0	0	0	0	0	0	
8	Sumber Wringin	Sumber Wringin	0	0	0	0	1	1	0	1	1	
9	Tapen	Tapen	0	0	0	0	0	0	0	0	0	
10	Wonosari	Wonosari	0	1	1	0	0	0	0	1	1	
11	Tenggarang	Tenggarang	0	0	0	0	0	0	0	0	0	
12	Bondowoso	Nangkaan	0	0	0	0	1	1	0	1	1	
		Kotakulon	0	0	0	0	1	1	0	1	1	
		Kademangan	0	0	0	0	0	0	0	0	0	
13	Curahdami	Curahdami	0	0	0	0	5	5	0	5	5	
14	Binakal	Binakal	0	0	0	0	0	0	0	0	0	
15	Pakem	Pakem	0	1	1	0	0	0	0	1	1	
16	Wringin	Wringin	0	1	1	0	1	1	0	2	2	
17	Tegalampel	Tegalampel	0	0	0	0	0	0	0	0	0	
18	Taman Krocok	Taman Krocok	0	0	0	0	0	0	0	0	0	
19	Klabang	Klabang	0	2	2	0	0	0	0	2	2	
20	Sempol	Sempol	0	0	0	0	2	2	0	2	2	
21	Botolinggo	Botolinggo	0	0	0	0	2	2	0	2	2	
22	Prajejan	Prajejan	0	0	0	0	1	1	0	1	1	
23	Cermee	Cermee	0	0	0	0	3	3	0	3	3	
JUMLAH (KAB/KOTA)			0	10	10	1	30	31	1	40	41	
ANGKA PREVALENSI PER 10.000 PENDUDUK												0,5

Sumber: Sub Koordinator P2PM

TABEL 67

**PENDERITA KUSTA SELESAI BEROBAT (RELEASE FROM TREATMENT/RFT) MENURUT TIPE, KECAMATAN, DAN PUSKESMAS
KABUPATEN BONDOWOSO
TAHUN 2022**

NO	KECAMATAN	PUSKESMAS	KUSTA (PB)			KUSTA (MB)		
			TAHUN 2021			TAHUN 2020		
			JML PENDERITA BARU ^a	JML PENDERITA RFT	RFT RATE PB (%)	JML PENDERITA BARU ^b	JML PENDERITA RFT	RFT RATE MB (%)
1	2	3	4	5	6	7	8	9
1	Maesan	Maesan	0	0	0,0	1	1	100,0
2	Grujugan	Grujugan	1	1	100,0	2	2	100,0
3	Tamanan	Tamanan	0	0	0,0	0	0	0,0
4	Jambesari DS	Jambesari	0	0	0,0	3	3	100,0
5	Pujer	Pujer	0	0	0,0	1	1	100,0
6	Tlogosari	Tlogosari	0	0	0,0	1	1	100,0
7	Sukosari	Sukosari	0	0	0,0	0	0	0,0
8	Sumber Wringin	Sumber Wringin	0	0	0,0	0	0	0,0
9	Tapen	Tapen	0	0	0,0	2	2	100,0
10	Wonosari	Wonosari	0	0	0,0	0	0	0,0
11	Tenggarang	Tenggarang	0	0	0,0	3	1	33,3
12	Bondowoso	Nangkaan	1	1	100,0	0	0	0,0
		Kotakulon	0	0	0,0	2	1	50,0
		Kademangan	0	0	0,0	0	0	0,0
13	Curahdami	Curahdami	0	0	0,0	2	2	100,0
14	Binakal	Binakal	0	0	0,0	0	0	0,0
15	Pakem	Pakem	0	0	0,0	1	1	100,0
16	Wringin	Wringin	1	1	100,0	0	0	0,0
17	Tegalampel	Tegalampel	0	0	0,0	1	1	100,0
18	Taman Krocok	Taman Krocok	0	0	0,0	0	0	0,0
19	Klabang	Klabang	0	0	0,0	0	0	0,0
20	Sempol	Sempol	0	0	0,0	1	0	0,0
21	Botolinggo	Botolinggo	0	0	0,0	0	0	0,0
22	Prajejan	Prajejan	0	0	0,0	0	0	0,0
23	Cermee	Cermee	0	0	0,0	4	4	100,0
JUMLAH (KAB/KOTA)			3	3	100,0	24	20	83,3

Sumber: Sub Koordinator P2PM

Keterangan :

- a = Penderita kusta PB merupakan penderita pada kohort yang sama, yaitu diambil dari penderita baru yang masuk dalam kohort yang sama 1 tahun sebelumnya, misalnya: untuk mencari RFT rate tahun 2021, maka dapat dihitung dari penderita baru tahun 2020 yang menyelesaikan pengobatan tepat waktu
- b= Penderita kusta MB merupakan penderita pada kohort yang sama, yaitu diambil dari penderita baru yang masuk dalam kohort yang sama 2 tahun sebelumnya, misalnya: untuk mencari RFT rate tahun 2021, maka dapat dihitung dari penderita baru tahun 2019 yang menyelesaikan pengobatan tepat waktu

TABEL 68

**JUMLAH KASUS AFP (NON POLIO) MENURUT KECAMATAN DAN PUSKESMAS
KABUPATEN BONDOWOSO
TAHUN 2022**

NO	KECAMATAN	PUSKESMAS	JUMLAH PENDUDUK <15 TAHUN	JUMLAH KASUS AFP (NON POLIO)
1	2	3	4	5
1	Maesan	Maesan	9.377	0
2	Grujugan	Grujugan	7.035	0
3	Tamanan	Tamanan	7.289	0
4	Jambesari DS	Jambesari	6.901	0
5	Pujer	Pujer	7.694	0
6	Tlogosari	Tlogosari	9.010	0
7	Sukosari	Sukosari	3.067	0
8	Sumber Wringin	Sumber Wringin	6.741	0
9	Tapen	Tapen	6.768	0
10	Wonosari	Wonosari	7.878	1
11	Tenggarang	Tenggarang	8.159	2
12	Bondowoso	Nangkaan	5.855	1
		Kotakulon	4.696	0
		Kademangan	3.970	0
13	Curahdami	Curahdami	6.420	0
14	Binakal	Binakal	3.105	0
15	Pakem	Pakem	4.369	0
16	Wringin	Wringin	8.067	0
17	Tegalampel	Tegalampel	5.010	0
18	Taman Krocok	Taman Krocok	3.323	0
19	Klabang	Klabang	3.768	0
20	Sempol	Sempol	2.302	0
21	Botolinggo	Botolinggo	5.894	0
22	Prajejan	Prajejan	5.139	0
23	Cermee	Cermee	8.927	1
JUMLAH (KAB/KOTA)			150.764	5
AFP RATE (NON POLIO) PER 100.000 PENDUDUK USIA < 15 TAHUN				3,3

Sumber: Sub Koordinator Surveilans dan Imunisasi

Keterangan: Jumlah kasus adalah seluruh kasus yang ada di wilayah kerja puskesmas tersebut termasuk kasus yang ditemukan di RS

TABEL 69

**JUMLAH KASUS PENYAKIT YANG DAPAT DICEGAH DENGAN IMUNISASI (PD3I) MENURUT JENIS KELAMIN, KECAMATAN, DAN PUSKESMAS
KABUPATEN BONDOWOSO
TAHUN 2022**

NO	KECAMATAN	PUSKESMAS	JUMLAH KASUS PD3I																
			DIFTERI				PERTUSIS			TETANUS NEONATORUM				HEPATITIS B			SUSPEK CAMPAK		
			JUMLAH KASUS			MENINGGAL	L	P	L+P	JUMLAH KASUS			MENINGGAL	JUMLAH KASUS			L	P	L+P
			L	P	L+P					L	P	L+P		L	P	L+P			
1	2	3	4	5	6	7	8	9	10	11	12	13	14	15	16	17	18	19	20
1	Maesan	Maesan			0				0			0				0			0
2	Grujugan	Grujugan			0				0			0				0			0
3	Tamanan	Tamanan			0				0			0				0			0
4	Jambesari DS	Jambesari			0				0			0				0			0
5	Pujer	Pujer	1		1				0		1	1	1	1					0
6	Tlogosari	Tlogosari			0				0			0				0			0
7	Sukosari	Sukosari			0				0			0				0			0
8	Sumber Wringin	Sumber Wringin			0				0			0				0			0
9	Tapen	Tapen			0				0			0				0			0
10	Wonosari	Wonosari			0				0			0				0	1	1	2
11	Tenggarang	Tenggarang			0				0			0				0		1	1
12	Bondowoso	Nangkaan			0				0			0				0	1	1	2
		Kotakulon			0				0			0				0			0
		Kademangan			0				0			0				0			0
13	Curahdami	Curahdami			0				0			0				0			0
14	Binakal	Binakal			0				0			0				0		2	2
15	Pakem	Pakem			0				0			0				0			0
16	Wringin	Wringin			0				0			0				0			0
17	Tegalampel	Tegalampel			0				0			0				0			0
18	Taman Krocok	Taman Krocok			0				0			0				0			0
19	Klabang	Klabang			0				0			0				0			0
20	Sempol	Sempol			0				0			0				0			0
21	Botolinggo	Botolinggo			0				0			0				0			0
22	Prajekan	Prajekan			0				0			0				0			0
23	Cermee	Cermee			0				0			0				0			0
JUMLAH (KAB/KOTA)			1	0	1	0	0	0	0	0	1	1	1	0	0	0	2	5	7
CASE FATALITY RATE (%)						0,0							100,0						
INCIDENCE RATE SUSPEK CAMPAK																	0,3	0,6	0,9

Sumber: Sub Koordinator Surveilans dan Imunisasi

TABEL 70

**KEJADIAN LUAR BIASA (KLB) DI DESA/KELURAHAN YANG DITANGANI < 24 JAM
KABUPATEN BONDOWOSO
TAHUN 2022**

NO	KECAMATAN	PUSKESMAS	KLB DI DESA/KELURAHAN		
			JUMLAH	DITANGANI <24 JAM	%
1	2	3	4	5	6
1	Maesan	Maesan	12	12	100,0
2	Grujugan	Grujugan	11	11	100,0
3	Tamanan	Tamanan	9	9	100,0
4	Jambesari DS	Jambesari	8	8	100,0
5	Pujer	Pujer	11	11	100,0
6	Tlogosari	Tlogosari	8	8	100,0
7	Sukosari	Sukosari	3	3	100,0
8	Sumber Wringin	Sumber Wringin	6	6	100,0
9	Tapen	Tapen	9	9	100,0
10	Wonosari	Wonosari	12	12	100,0
11	Tenggarang	Tenggarang	12	12	100,0
12	Bondowoso	Nangkaan	5	5	100,0
		Kotakulon	3	3	100,0
		Kademangan	3	3	100,0
13	Curahdami	Curahdami	12	12	100,0
14	Binakal	Binakal	6	6	100,0
15	Pakem	Pakem	8	8	100,0
16	Wringin	Wringin	12	12	100,0
17	Tegalampel	Tegalampel	8	8	100,0
18	Taman Krocok	Taman Krocok	7	7	100,0
19	Klabang	Klabang	11	11	100,0
20	Sempol	Sempol	5	5	100,0
21	Botolinggo	Botolinggo	6	6	100,0
22	Prajejan	Prajejan	7	7	100,0
23	Cermee	Cermee	14	14	100,0
JUMLAH (KAB/KOTA)			208	208	100,0

Sumber: Sub Koordinator Surveilans dan Imunisasi

TABEL 72

**KASUS DEMAM BERDARAH DENGUE (DBD) MENURUT JENIS KELAMIN, KECAMATAN, DAN PUSKESMAS
KABUPATEN BONDOWOSO
TAHUN 2022**

NO	KECAMATAN	PUSKESMAS	DEMAM BERDARAH DENGUE (DBD)								
			JUMLAH KASUS			MENINGGAL			CFR (%)		
			L	P	L+P	L	P	L+P	L	P	L+P
1	2	3	4	5	6	7	8	9	10	11	12
1	Maesan	Maesan	0	2	2			0	0,0	0,0	0,0
2	Grujugan	Grujugan	9	7	16			0	0,0	0,0	0,0
3	Tamanan	Tamanan	3	5	8			0	0,0	0,0	0,0
4	Jambesari DS	Jambesari	0	1	1	1		1	0,0	0,0	100,0
5	Pujer	Pujer	2	1	3			0	0,0	0,0	0,0
6	Tlogosari	Tlogosari	4	3	7	1		1	25,0	0,0	14,3
7	Sukosari	Sukosari	0	2	2			0	0,0	0,0	0,0
8	Sumber Wringin	Sumber Wringin	2	1	3			0	0,0	0,0	0,0
9	Tapen	Tapen	11	11	22			0	0,0	0,0	0,0
10	Wonosari	Wonosari	3	5	8			0	0,0	0,0	0,0
11	Tenggarang	Tenggarang	10	11	21			0	0,0	0,0	0,0
12	Bondowoso	Nangkaan	10	7	17	1		1	10,0	0,0	5,9
		Kotakulon	6	7	13			0	0,0	0,0	0,0
		Kademangan	5	1	6			0	0,0	0,0	0,0
13	Curahdami	Curahdami	8	7	15			0	0,0	0,0	0,0
14	Binakal	Binakal	1	5	6			0	0,0	0,0	0,0
15	Pakem	Pakem	6	5	11			0	0,0	0,0	0,0
16	Wringin	Wringin	19	8	27			0	0,0	0,0	0,0
17	Tegalampel	Tegalampel	3	12	15			0	0,0	0,0	0,0
18	Taman Krocok	Taman Krocok	2	3	5			0	0,0	0,0	0,0
19	Klabang	Klabang	1	2	3			0	0,0	0,0	0,0
20	Sempol	Sempol	0	0	0			0	0,0	0,0	0,0
21	Botolinggo	Botolinggo	1	2	3			0	0,0	0,0	0,0
22	Prajejan	Prajejan	4	0	4			0	0,0	0,0	0,0
23	Cermee	Cermee	2	6	8		2	2	0,0	33,3	25,0
JUMLAH KASUS (KAB/KOTA)			112	114	226	3	2	5	2,7	1,8	2,2
ANGKA KESAKITAN DBD PER 100.000 PENDUDUK			28,8								

Sumber: Sub Koordinator Surveilans dan Imunisasi

Keterangan: Jumlah kasus adalah seluruh kasus yang ada di wilayah kerja puskesmas tersebut termasuk kasus yang ditemukan di RS

TABEL 73

**KESAKITAN DAN KEMATIAN AKIBAT MALARIA MENURUT JENIS KELAMIN, KECAMATAN, DAN PUSKESMAS
KABUPATEN BONDOWOSO
TAHUN 2022**

NO	KECAMATAN	PUSKESMAS	MALARIA															
			SUSPEK	KONFIRMASI LABORATORIUM			% KONFIRMASI LABORATORIUM	POSITIF			PENGOBATAN STANDAR	% PENGOBATAN STANDAR	MENINGGAL			CFR		
				MIKROSKOPIS	RAPID DIAGNOSTIC TEST (RDT)	TOTAL		L	P	L+P			L	P	L+P	L	P	L+P
1	2	3	4	5	6	7	8	9	10	11	12	13	14	15	16	17	18	19
1	Maesan	Maesan	297	297		297	100,0			0		#DIV/0!			0	#DIV/0!	#DIV/0!	#DIV/0!
2	Grujugan	Grujugan	184	184		184	100,0			0		#DIV/0!			0	#DIV/0!	#DIV/0!	#DIV/0!
3	Tamanan	Tamanan	375	375		375	100,0			0		#DIV/0!			0	#DIV/0!	#DIV/0!	#DIV/0!
4	Jambesari DS	Jambesari	225	225		225	100,0			0		#DIV/0!			0	#DIV/0!	#DIV/0!	#DIV/0!
5	Pujer	Pujer	216	216		216	100,0			0		#DIV/0!			0	#DIV/0!	#DIV/0!	#DIV/0!
6	Tlogosari	Tlogosari	200	200		200	100,0	1		1		0,0			0	0,0	#DIV/0!	0,0
7	Sukosari	Sukosari	200	200		200	100,0			0		#DIV/0!			0	#DIV/0!	#DIV/0!	#DIV/0!
8	Sumber Wringin	Sumber Wringin	16	16		16	100,0			0		#DIV/0!			0	#DIV/0!	#DIV/0!	#DIV/0!
9	Tapen	Tapen	200	200		200	100,0			0		#DIV/0!			0	#DIV/0!	#DIV/0!	#DIV/0!
10	Wonosari	Wonosari	332	332		332	100,0			0		#DIV/0!			0	#DIV/0!	#DIV/0!	#DIV/0!
11	Tenggarang	Tenggarang	202	202		202	100,0			0		#DIV/0!			0	#DIV/0!	#DIV/0!	#DIV/0!
12	Bondowoso	Nangkaan	225	225		225	100,0			0		#DIV/0!			0	#DIV/0!	#DIV/0!	#DIV/0!
		Kotakulon	203	203		203	100,0			0		#DIV/0!			0	#DIV/0!	#DIV/0!	#DIV/0!
		Kademangan	200	200		200	100,0			0		#DIV/0!			0	#DIV/0!	#DIV/0!	#DIV/0!
13	Curahdami	Curahdami	200	200		200	100,0			0		#DIV/0!			0	#DIV/0!	#DIV/0!	#DIV/0!
14	Binakal	Binakal	205	205		205	100,0	1		1		0,0			0	0,0	#DIV/0!	0,0
15	Pakem	Pakem	200	200		200	100,0			0		#DIV/0!			0	#DIV/0!	#DIV/0!	#DIV/0!
16	Wringin	Wringin	18	18		18	100,0			0		#DIV/0!			0	#DIV/0!	#DIV/0!	#DIV/0!
17	Tegalampel	Tegalampel	200	200		200	100,0			0		#DIV/0!			0	#DIV/0!	#DIV/0!	#DIV/0!
18	Taman Krocok	Taman Krocok	228	228		228	100,0			0		#DIV/0!			0	#DIV/0!	#DIV/0!	#DIV/0!
19	Klabang	Klabang	200	200		200	100,0			0		#DIV/0!			0	#DIV/0!	#DIV/0!	#DIV/0!
20	Sempol	Sempol	200	200		200	100,0			0		#DIV/0!			0	#DIV/0!	#DIV/0!	#DIV/0!
21	Botolinggo	Botolinggo	228	228		228	100,0			0		#DIV/0!			0	#DIV/0!	#DIV/0!	#DIV/0!
22	Prajejan	Prajejan	240	240		240	100,0			0		#DIV/0!			0	#DIV/0!	#DIV/0!	#DIV/0!
23	Cermee	Cermee	240	240		240	100,0			0		#DIV/0!			0	#DIV/0!	#DIV/0!	#DIV/0!
JUMLAH (KAB/KOTA)			5.234	5.234	0	5.234	100,0	2	0	2	0	0,0	0	0	0	0,0	#DIV/0!	0,0
ANGKA KESAKITAN (ANNUAL PARASITE INCIDENCE) PER 1.000 PENDUDUK										0,003								

Sumber: Sub Koordinator Surveilans dan Imunisasi

Ket: Jumlah kasus adalah seluruh kasus yang ada di wilayah kerja puskesmas tersebut termasuk kasus yang ditemukan di RS

TABEL 74

**PENDERITA KRONIS FILARIASIS MENURUT JENIS KELAMIN, KECAMATAN, DAN PUSKESMAS
KABUPATEN BONDOWOSO
TAHUN 2022**

NO	KECAMATAN	PUSKESMAS	PENDERITA KRONIS FILARIASIS															
			KASUS KRONIS TAHUN SEBELUMNYA			KASUS KRONIS BARU DITEMUKAN			KASUS KRONIS PINDAH			KASUS KRONIS MENINGGAL			JUMLAH SELURUH KASUS KRONIS			
			L	P	L+P	L	P	L+P	L	P	L+P	L	P	L+P	L	P	L+P	
1	2	3	4	5	6	7	8	9	10	11	12	13	14	15	16	17	18	
1	Maesan	Maesan		1	1			0				0		1	1	0	0	0
2	Grujugan	Grujugan			0			0				0			0	0	0	0
3	Tamanan	Tamanan			0			0				0			0	0	0	0
4	Jambesari DS	Jambesari			0			0				0			0	0	0	0
5	Pujer	Pujer			0			0				0			0	0	0	0
6	Tlogosari	Tlogosari			0			0				0			0	0	0	0
7	Sukosari	Sukosari			0			0				0			0	0	0	0
8	Sumber Wringin	Sumber Wringin		1	1			0				0			0	0	1	1
9	Tapen	Tapen			0			0				0			0	0	0	0
10	Wonosari	Wonosari			0			0				0			0	0	0	0
11	Tenggarang	Tenggarang			0			0				0			0	0	0	0
12	Bondowoso	Nangkaan			0			0				0		1	1	0	-1	-1
		Kotakulon		1	1			0				0			0	0	1	1
		Kademangan		2	2			0				0			0	0	2	2
13	Curahdami	Curahdami			0			0				0			0	0	0	0
14	Binakal	Binakal			0			0				0			0	0	0	0
15	Pakem	Pakem			0			0				0			0	0	0	0
16	Wringin	Wringin		1	1			0				0			0	0	1	1
17	Tegalampel	Tegalampel			0			0				0			0	0	0	0
18	Taman Krocok	Taman Krocok			0			0				0			0	0	0	0
19	Klabang	Klabang		1	1			0				0			0	0	1	1
20	Sempol	Sempol			0			0				0			0	0	0	0
21	Botolinggo	Botolinggo		2	2			0				0		1	1	0	1	1
22	Prajekan	Prajekan		1	1			0				0			0	0	1	1
23	Cermee	Cermee			0			0				0			0	0	0	0
JUMLAH (KAB/KOTA)			0	10	10	0	0	0	0	0	0	0	0	3	3	0	7	7

Sumber: Sub Koordinator Surveilans dan Imunisasi

Keterangan : Jumlah kasus adalah seluruh kasus yang ada di wilayah kerja puskesmas tersebut termasuk kasus yang ditemukan di RS

TABEL 75

**PELAYANAN KESEHATAN PENDERITA HIPERTENSI MENURUT JENIS KELAMIN, KECAMATAN, DAN PUSKESMAS
KABUPATEN BONDOWOSO
TAHUN 2022**

NO	KECAMATAN	PUSKESMAS	JUMLAH ESTIMASI PENDERITA HIPERTENSI BERUSIA ≥ 15 TAHUN			MENDAPAT PELAYANAN KESEHATAN					
						LAKI-LAKI		PEREMPUAN		LAKI-LAKI + PEREMPUAN	
			LAKI-LAKI	PEREMPUAN	LAKI-LAKI + PEREMPUAN	JUMLAH	%	JUMLAH	%	JUMLAH	%
1	2	3	4	5	6	7	8	9	10	11	12
1	Maesan	Maesan	6.082	6.453	12.535	269	4,4	937	14,5	1.206	9,6
2	Grujugan	Grujugan	4.571	4.834	9.405	403	8,8	815	16,9	1.218	13,0
3	Tamanan	Tamanan	4.735	5.009	9.744	1.108	23,4	1.284	25,6	2.392	24,5
4	Jambesari DS	Jambesari	4.464	4.761	9.225	743	16,6	1.237	26,0	1.980	21,5
5	Pujer	Pujer	4.945	5.341	10.286	922	18,6	1.783	33,4	2.705	26,3
6	Tlogosari	Tlogosari	5.843	6.202	12.045	276	4,7	1.298	20,9	1.574	13,1
7	Sukosari	Sukosari	1.954	2.146	4.100	300	15,4	675	31,5	975	23,8
8	Sumber Wringin	Sumber Wringin	4.366	4.646	9.012	495	11,3	1.245	26,8	1.740	19,3
9	Tapen	Tapen	4.302	4.747	9.049	522	12,1	1.097	23,1	1.619	17,9
10	Wonosari	Wonosari	5.070	5.462	10.532	825	16,3	1.410	25,8	2.235	21,2
11	Tenggarang	Tenggarang	5.327	5.580	10.907	586	11,0	778	13,9	1.364	12,5
12	Bondowoso	Nangkaan	3.770	4.057	7.827	875	23,2	1.540	38,0	2.415	30,9
		Kotakulon	3.024	3.254	6.278	206	6,8	502	15,4	708	11,3
		Kademangan	2.557	2.751	5.308	581	22,7	747	27,2	1.328	25,0
13	Curahdami	Curahdami	4.224	4.357	8.581	800	18,9	1.176	27,0	1.976	23,0
14	Binakal	Binakal	1.962	2.190	4.152	349	17,8	525	24,0	874	21,1
15	Pakem	Pakem	2.790	3.052	5.842	862	30,9	901	29,5	1.763	30,2
16	Wringin	Wringin	5.160	5.626	10.786	669	13,0	1.079	19,2	1.748	16,2
17	Tegalampel	Tegalampel	3.198	3.501	6.699	683	21,4	1.744	49,8	2.427	36,2
18	Taman Krocok	Taman Krocok	2.404	2.634	5.038	492	20,5	910	34,5	1.402	27,8
19	Klabang	Klabang	2.115	2.328	4.443	773	36,5	887	38,1	1.660	37,4
20	Sempol	Sempol	1.518	1.561	3.079	174	11,5	275	17,6	449	14,6
21	Botolinggo	Botolinggo	3.787	4.093	7.880	416	11,0	736	18,0	1.152	14,6
22	Prajejan	Prajejan	3.275	3.597	6.872	385	11,8	771	21,4	1.156	16,8
23	Cermee	Cermee	5.696	6.240	11.936	873	15,3	1.289	20,7	2.162	18,1
JUMLAH (KAB/KOTA)			97.139	104.422	201.561	14.587	15,0	25.641	24,6	40.228	20,0

Sumber: Sub Koordinator P2PTM & Keswa

TABEL 76

**PELAYANAN KESEHATAN PENDERITA DIABETES MELITUS (DM) MENURUT KECAMATAN DAN PUSKESMAS
KABUPATEN BONDOWOSO
TAHUN 2022**

NO	KECAMATAN	PUSKESMAS	JUMLAH PENDERITA DM	PENDERITA DM YANG MENDAPATKAN PELAYANAN KESEHATAN SESUAI STANDAR	
				JUMLAH	%
1	2	3	4	5	6
1	Maesan	Maesan	791	473	59,8
2	Grujugan	Grujugan	593	151	25,5
3	Tamanan	Tamanan	615	648	105,4
4	Jambesari DS	Jambesari	582	578	99,3
5	Pujer	Pujer	649	727	112,0
6	Tlogosari	Tlogosari	760	359	47,2
7	Sukosari	Sukosari	258	200	77,5
8	Sumber Wringin	Sumber Wringin	568	911	160,4
9	Tapen	Tapen	570	575	100,9
10	Wonosari	Wonosari	665	527	79,2
11	Tenggarang	Tenggarang	688	336	48,8
12	Bondowoso	Nangkaan	494	657	133,0
		Kotakulon	396	312	78,8
		Kademangan	335	921	274,9
13	Curahdami	Curahdami	542	631	116,4
14	Binakal	Binakal	262	394	150,4
15	Pakem	Pakem	369	671	181,8
16	Wringin	Wringin	681	1.133	166,4
17	Tegalampel	Tegalampel	423	383	90,5
18	Taman Krocok	Taman Krocok	318	595	187,1
19	Klabang	Klabang	280	418	149,3
20	Sempol	Sempol	194	322	166,0
21	Botolinggo	Botolinggo	497	800	161,0
22	Prajekan	Prajekan	434	503	115,9
23	Cermee	Cermee	753	996	132,3
JUMLAH (KAB/KOTA)			12.717	14.221	111,8

Sumber: Sub Koordinator P2PTM & Keswa

TABEL 77

**CAKUPAN DETEKSI DINI KANKER LEHER RAHIM DENGAN METODE IVA DAN KANKER PAYUDARA DENGAN PEMERIKSAAN KLINIS (SADANIS)
MENURUT KECAMATAN DAN PUSKESMAS
KABUPATEN BONDOWOSO
TAHUN 2022**

NO	KECAMATAN	PUSKESMAS	PUSKESMAS MELAKSANAKAN KEGIATAN DETEKSI DINI IVA & SADANIS*	PEREMPUAN USIA 30-50 TAHUN	PEMERIKSAAN IVA		PEMERIKSAAN SADANIS		IVA POSITIF		CURIGA KANKER LEHER RAHIM		KRIOTERAPI		IVA POSITIF DAN CURIGA KANKER LEHER RAHIM DIRUJUK		TUMOR/BENJOLAN		CURIGA KANKER PAYUDARA		TUMOR DAN CURIGA KANKER PAYUDARA DIRUJUK			
					JUMLAH	%	JUMLAH	%	JUMLAH	%	JUMLAH	%	JUMLAH	%	JUMLAH	%	JUMLAH	%	JUMLAH	%	JUMLAH	%	JUMLAH	%
1	Maesan	Maesan	V	7.489	33	0,4	33	0,4	0	0,0	0	0,0	0	0,0	0	0,0	0	0,0	0	0,0	0	0,0	0	0,0
2	Grujugan	Grujugan	V	5.610	9	0,2	20	0,4	1	11,1	1	11,1	0	0,0	1	50,0	0	0,0	0	0,0	0	0,0	0	0,0
3	Tamanan	Tamanan	V	5.813	16	0,3	17	0,3	5	31,3	2	12,5	0	0,0	3	42,9	1	5,9	2	11,8	2	66,7	2	200,0
4	Jambesari DS	Jambesari	V	5.525	108	2,0	108	2,0	6	5,6	4	3,7	0	0,0	7	70,0	1	0,9	0	0,0	0	0,0	5	500,0
5	Pujer	Pujer	V	6.199	0	0,0	5	0,1	0	#DIV/0!	0	#DIV/0!	0	0,0	0	#DIV/0!	0	0,0	1	20,0	0	0,0	0	0,0
6	Tlogosari	Tlogosari	V	7.198	46	0,6	46	0,6	0	0,0	0	0,0	0	0,0	0	#DIV/0!	0	0,0	0	0,0	0	0,0	0	0,0
7	Sukosari	Sukosari	V	2.490	16	0,6	16	0,6	0	0,0	0	0,0	0	0,0	0	#DIV/0!	0	0,0	0	0,0	0	0,0	0	0,0
8	Sumber Wringin	Sumber Wringin	V	5.392	53	1,0	53	1,0	1	1,9	0	0,0	0	0,0	1	100,0	0	0,0	0	0,0	0	0,0	0	0,0
9	Tapen	Tapen	V	5.508	37	0,7	37	0,7	7	18,9	1	2,7	0	0,0	6	75,0	2	5,4	3	8,1	5	100,0	5	100,0
10	Wonosari	Wonosari	V	6.339	32	0,5	34	0,5	0	0,0	0	0,0	0	0,0	0	#DIV/0!	14	41,2	9	26,5	10	43,5	10	43,5
11	Tenggarang	Tenggarang	V	6.476	212	3,3	251	3,9	30	14,2	7	3,3	0	0,0	54	145,9	41	16,3	15	6,0	30	53,6	30	53,6
12	Bondowoso	Nangkaan	V	4.709	505	10,7	505	10,7	1	0,2	0	0,0	0	0,0	2	200,0	0	0,0	0	0,0	0	0,0	1	100,0
		Kalokulon	V	3.777	167	4,4	167	4,4	0	0,0	0	0,0	0	0,0	3	#DIV/0!	1	0,6	0	0,0	0	0,0	0	0,0
		Kademangan	V	3.193	79	2,5	79	2,5	4	5,1	0	0,0	0	0,0	0	100,0	2	2,5	1	1,3	3	100,0	3	100,0
13	Curahdami	Curahdami	V	5.057	30	0,6	146	2,9	0	0,0	0	0,0	0	0,0	4	#DIV/0!	11	7,5	6	4,1	5	29,4	5	29,4
14	Binakal	Binakal	V	2.541	5	0,2	6	0,2	4	80,0	0	0,0	0	0,0	0	0,0	0	0,0	0	0,0	0	0,0	0	0,0
15	Pakem	Pakem	V	3.542	30	0,8	32	0,9	2	6,7	1	3,3	0	0,0	1	33,3	1	3,1	0	0,0	0	0,0	0	0,0
16	Wringin	Wringin	V	6.529	34	0,5	34	0,5	1	2,9	0	0,0	0	0,0	0	0,0	0	0,0	0	0,0	0	0,0	0	0,0
17	Tegalampel	Tegalampel	V	4.062	14	0,3	14	0,3	0	0,0	2	14,3	0	0,0	2	100,0	0	0,0	0	0,0	0	0,0	0	0,0
18	Taman Krocok	Taman Krocok	V	2.701	48	1,8	48	1,8	0	0,0	0	0,0	0	0,0	0	#DIV/0!	0	0,0	0	0,0	0	0,0	0	0,0
19	Klabang	Klabang	V	3.057	23	0,8	100	3,3	0	0,0	0	0,0	0	0,0	0	#DIV/0!	5	5,0	1	1,0	3	50,0	3	50,0
20	Sempol	Sempol	V	1.811	16	0,9	6	0,3	0	0,0	0	0,0	0	0,0	0	#DIV/0!	0	0,0	0	0,0	0	0,0	0	0,0
21	Botolinggo	Botolinggo	V	4.750	12	0,3	12	0,3	1	8,3	1	8,3	0	0,0	0	0,0	1	8,3	0	0,0	1	100,0	1	100,0
22	Prajejan	Prajejan	V	4.175	54	1,3	207	5,0	3	5,6	0	0,0	0	0,0	5	166,7	2	1,0	0	0,0	0	0,0	0	0,0
23	Cermee	Cermee	V	7.241	26	0,4	15	0,2	2	7,7	2	7,7	0	0,0	2	50,0	0	0,0	0	0,0	0	0,0	0	0,0
JUMLAH (KAB/KOTA)				25	121.183	1.605	1.3	1.991	0,0	68	4,2	21	1,3	0	0,0	91	102,2	82	4,1	38	1,9	67	55,8	

Sumber: Sub Koordinator P2PTM & Keswa

Keterangan: IVA: Inspeksi Visual dengan Asam asetat

* diisi dengan checklist (V)

TABEL 78

**PELAYANAN KESEHATAN ORANG DENGAN GANGGUAN JIWA (ODGJ) BERAT MENURUT KECAMATAN DAN PUSKESMAS
KABUPATEN BONDOWOSO
TAHUN 2022**

NO	KECAMATAN	PUSKESMAS	SASARAN ODGJ BERAT	PELAYANAN KESEHATAN ODGJ BERAT										MENDAPAT PELAYANAN KESEHATAN	
				SKIZOFRENIA			PSIKOTIK AKUT			TOTAL			JUMLAH	%	
				0-14 th	15 - 59 th	≥ 60 th	0-14 th	15 - 59 th	≥ 60 th	0-14 th	15 - 59 th	≥ 60 th			
5	6	7	8	9	10	11	12	13	14	15					
1	Maesan	Maesan	93	2	77	11	0	0	0	2	77	11	90	96,8	
2	Grujugan	Grujugan	70	0	62	6	0	0	0	0	62	6	68	97,1	
3	Tamanan	Tamanan	72	0	55	10	0	2	0	0	57	10	67	93,1	
4	Jambesari DS	Jambesari	68	0	56	13	0	0	0	0	56	13	69	101,5	
5	Pujer	Pujer	76	0	45	10	0	4	3	0	49	13	62	81,6	
6	Tlogosari	Tlogosari	89	0	53	12	0	0	0	0	53	12	65	73,0	
7	Sukosari	Sukosari	30	0	43	0	0	0	0	0	43	0	43	143,3	
8	Sumber Wringin	Sumber Wringin	67	0	42	0	0	0	0	0	42	0	42	62,7	
9	Tapen	Tapen	67	0	40	28	0	0	0	0	40	28	68	101,5	
10	Wonosari	Wonosari	78	0	81	9	0	1	0	0	82	9	91	116,7	
11	Tenggarang	Tenggarang	81	0	76	4	0	0	0	0	76	4	80	98,8	
12	Bondowoso	Nangkaan	58	0	60	2	0	0	0	0	60	2	62	106,9	
		Kotakulon	47	0	105	19	0	0	0	0	105	19	124	263,8	
		Kademangan	39	0	42	13	0	0	0	0	42	13	55	141,0	
13	Curahdami	Curahdami	64	0	70	9	0	0	0	0	70	9	79	123,4	
14	Binakal	Binakal	31	0	65	27	0	0	0	0	65	27	92	296,8	
15	Pakem	Pakem	43	2	41	12	0	0	0	2	41	12	55	127,9	
16	Wringin	Wringin	80	0	76	0	0	0	0	0	76	0	76	95,0	
17	Tegalampel	Tegalampel	50	0	51	0	0	0	0	0	51	0	51	102,0	
18	Taman Krocok	Taman Krocok	33	0	43	6	0	0	0	0	43	6	49	148,5	
19	Klabang	Klabang	37	0	18	2	0	0	0	0	18	2	20	54,1	
20	Sempol	Sempol	23	0	12	2	0	0	0	0	12	2	14	60,9	
21	Botolinggo	Botolinggo	58	0	30	0	0	0	0	0	30	0	30	51,7	
22	Prajekan	Prajekan	51	1	41	7	0	0	0	1	41	7	49	96,1	
23	Cermeo	Cermeo	88	0	23	12	0	9	1	0	32	13	45	51,1	
JUMLAH (KAB/KOTA)			1.493	5	1.307	214	0	16	4	5	1.323	218	1.546	103,5	

Sumber: Sub Koordinator P2PTM & Keswa

TABEL 79

**PERSENTASE SARANA AIR MINUM YANG DIAWASI/DIPERIKSA KUALITAS AIR MINUMNYA SESUAI STANDAR
KABUPATEN BONDOWOSO
TAHUN 2022**

NO	KECAMATAN	PUSKESMAS	JUMLAH DESA/ KELURAHAN	JUMLAH SARANA AIR MINUM	SARANA AIR MINUM YANG DIAWASI/ DIPERIKSA KUALITAS AIR MINUMNYA SESUAI STANDAR (AMAN)	
					JUMLAH	%
1	2	3	4	5	6	7
1	Maesan	Maesan	12	15	11	73,33
2	Grujugan	Grujugan	11	11	11	100,00
3	Tamanan	Tamanan	9	22	11	50,00
4	Jambesari DS	Jambesari	9	16	13	81,25
5	Pujer	Pujer	11	27	21	77,78
6	Tlogosari	Tlogosari	10	24	8	33,33
7	Sukosari	Sukosari	4	27	9	33,33
8	Sumber Wringin	Sumber Wringin	6	41	20	48,78
9	Tapen	Tapen	9	17	10	58,82
10	Wonosari	Wonosari	12	45	9	20,00
11	Tenggarang	Tenggarang	12	30	30	100,00
12	Bondowoso	Nangkaan	5	20	9	45,00
		Kotakulon	3	11	11	100,00
		Kademangan	3	14	11	78,57
13	Curahdami	Curahdami	12	12	11	91,67
14	Binakal	Binakal	8	10	4	40,00
15	Pakem	Pakem	8	15	14	93,33
16	Wringin	Wringin	13	49	26	53,06
17	Tegalampel	Tegalampel	8	44	26	59,09
18	Taman Krocok	Taman Krocok	7	47	14	29,79
19	Klabang	Klabang	11	11	7	63,64
20	Sempol	Sempol	6	17	14	82,35
21	Botolinggo	Botolinggo	8	22	16	72,73
22	Prajejan	Prajejan	7	7	7	100,00
23	Cermee	Cermee	15	11	11	100,00
JUMLAH (KAB/KOTA)			219	565	334	59,12

Sumber: Sub Koordinator Kesehatan Lingkungan, Kesehatan Kerja dan Olahraga

TABEL 80

**JUMLAH KEPALA KELUARGA DENGAN AKSES TERHADAP FASILITAS SANITASI YANG AMAN (JAMBAN SEHAT) MENURUT KECAMATAN DAN PUSKESMAS
KABUPATEN BONDOWOSO
TAHUN 2022**

NO	KECAMATAN	PUSKESMAS	JUMLAH KK	JUMLAH KK PENGGUNA						KK SBS		KK DENGAN AKSES TERHADAP FASILITAS SANITASI YANG LAYAK		PERSENTASE KK DENGAN AKSES TERHADAP FASILITAS SANITASI YANG AMAN
				AKSES SANITASI AMAN	AKSES SANITASI LAYAK SENDIRI	AKSES LAYAK BERSAMA	AKSES BELUM LAYAK	BABS TERTUTUP	BABS TERBUKA	JUMLAH	%	JUMLAH	%	
1	2	3	4	5	6	7	8	9	10	11	12	13	14	15
1	Maesan	Maesan	15350	0	10188	84	5078	0	0	15350	100,00	10272	66,92	0,00
2	Grujugan	Grujugan	12138	0	9628	0	2510	0	0	12138	100,00	9628	79,32	0,00
3	Tamanan	Tamanan	12887	0	4510	3222	5155	0	0	12887	100,00	7732	60,00	0,00
4	Jambesari DS	Jambesari	13680	0	8499	731	2703	0	1747	11933	87,23	9230	67,47	0,00
5	Pujer	Pujer	15771	0	10611	481	1481	0	3190	12573	79,72	11092	70,33	0,00
6	Tlogosari	Tlogosari	15305	0	9657	1093	4555	0	0	15305	100,00	10750	70,24	0,00
7	Sukosari	Sukosari	5660	0	2360	0	3300	0	0	5660	100,00	2360	41,70	0,00
8	Sumber Wringin	Sumber Wringin	13471	0	10217	685	2569	0	0	13471	100,00	10902	80,93	0,00
9	Tapen	Tapen	11846	0	8533	379	2934	0	0	11846	100,00	8912	75,23	0,00
10	Wonosari	Wonosari	14487	0	11343	0	2384	0	760	13727	94,75	11343	78,30	0,00
11	Tenggarang	Tenggarang	14611	0	12324	469	1818	0	0	14611	100,00	12793	87,56	0,00
12	Bondowoso	Nangkaan	8535	0	6623	658	1256	0	0	8537	100,02	7281	85,31	0,00
		Kotakulon	6678	0	6600	33	45	0	0	6678	100,00	6633	99,33	0,00
		Kademangan	6994	0	6816	0	178	0	0	6994	100,00	6816	97,45	0,00
13	Curahdami	Curahdami	10795	0	7100	195	3500	2930	780	10795	100,00	7295	67,58	0,00
14	Binakal	Binakal	6391	0	4367	0	1108	0	916	5475	85,67	4367	68,33	0,00
15	Pakem	Pakem	7055	0	2800	2571	1684	0	0	7055	100,00	5371	76,13	0,00
16	Wringin	Wringin	15885	0	10701	138	5046	0	0	15885	100,00	10839	68,23	0,00
17	Tegalampel	Tegalampel	7765	0	4919	1055	1791	0	0	7765	100,00	5974	76,93	0,00
18	Taman Krocok	Taman Krocok	7553	0	877	1949	3406	0	0	6232	82,51	2826	37,42	0,00
19	Klabang	Klabang	7416	0	3438	0	3975	0	0	7413	99,96	3438	46,36	0,00
20	Sempol	Sempol	3424	0	2999	0	425	0	54	3424	100,00	2999	87,59	0,00
21	Botolinggo	Botolinggo	11022	0	6102	1750	3170	0	0	11022	100,00	7852	71,24	0,00
22	Prajejan	Prajejan	9572	0	4645	0	2064	0	813	6709	70,09	4645	48,53	0,00
23	Cermee	Cermee	17606	0	8413	1265	7928	0	0	17606	100,00	9678	54,97	0,00
JUMLAH (KAB/KOTA)			271897	0	174270	16758	70063	2930	8260	261091	96,03	191028	70,26	0,00

Sumber: Sub Koordinator Kesehatan Lingkungan, Kesehatan Kerja dan Olahraga
Keterangan : KK = Kepala Keluarga, SBS = Stop Buang Air Besar Sembarangan

TABEL 81

**SANITASI TOTAL BERBASIS MASYARAKAT DAN RUMAH SEHAT MENURUT KECAMATAN DAN PUSKESMA:
KABUPATEN BONDOWOSO
TAHUN 2022**

NO	KECAMATAN	PUSKESMAS	JUMLAH DESA/ KELURAHAN	JUMLAH KK	SANITASI TOTAL BERBASIS MASYARAKAT (STBM)															
					DESA/KELURAHAN STOP BABS (SBS)		KK CUCI TANGAN PAKAI SABUN (CTPS)		KK PENGELOLAAN AIR MINUM DAN MAKANAN RUMAH TANGGA (PAMMRT)		KK PENGELOLAAN SAMPAH RUMAH TANGGA (PSRT)		KK PENGELOLAAN LIMBAH CAIR RUMAH TANGGA (PLCRT)		DESA/KELURAHAN 5 PILAR STBM		KK PENGELOLAAN KUALITAS UDARA DALAM RUMAH TANGGA (PKURT)		KK AKSES RUMAH SEHAT	
					JUMLAH	%	JUMLAH	%	JUMLAH	%	JUMLAH	%	JUMLAH	%	JUMLAH	%	JUMLAH	%	JUMLAH	%
1	2	3	4	5	6	7	8	9	10	11	12	13	14	15	16	17	18	19	20	21
1	Maesan	Maesan	12	15350	12	100	9166	59,71	9221	60,07	5966	38,87	3565	23,22	0	0	8306	54,11	7245	47,20
2	Grujugan	Grujugan	11	12138	11	100	9825	80,94	9643	79,44	4816	39,68	6797	56,00	0	0	6632	54,64	7543	62,14
3	Tamanan	Tamanan	9	12887	9	100	9665	75,00	10310	80,00	3866	30,00	8377	65,00	0	0	7732	60,00	7990	62,00
4	Jambesari DS	Jambesari	9	13680	7	77,8	11500	84,06	8756	64,01	5216	38,13	7800	57,02	0	0	8208	60,00	8296	60,64
5	Pujer	Pujer	11	15771	7	63,6	11613	73,64	11192	70,97	5992	37,99	10093	64,00	0	0	10251	65,00	9828	62,32
6	Tlogosari	Tlogosari	10	15305	10	100,0	7206	47,08	9983	65,23	5896	38,52	7960	52,01	0	0	9980	65,21	8205	53,61
7	Sukosari	Sukosari	4	5660	4	100,0	4000	70,67	4500	79,51	3900	68,90	3000	53,00	0	0	3900	68,90	3860	68,20
8	Sumber Wringin	Sumber Wringin	6	13471	6	100,0	9699	72,00	9160	68,00	8083	60,00	7409	55,00	0	0	8565	63,58	8583	63,72
9	Tapen	Tapen	9	11846	9	100,0	8255	69,69	8241	69,57	6543	55,23	6875	58,04	0	0	6875	58,04	7358	62,11
10	Wonosari	Wonosari	12	14487	10	83,3	7495	51,74	14153	97,69	5626	38,83	7987	55,13	0	0	9576	66,10	8967	61,90
11	Tenggarang	Tenggarang	12	14611	12	100,0	12559	85,96	12475	85,38	5603	38,35	7478	51,18	0	0	11043	75,58	9832	67,29
12	Bondowoso	Nangkaan	5	8535	5	100,0	8510	99,71	7254	84,99	2133	24,99	5560	65,14	0	0	2987	35,00	5289	61,97
		Kotakulon	3	6678	3	100,0	5671	84,92	6051	90,61	4520	67,68	4729	70,81	0	0	5031	75,34	5200	77,87
		Kademangan	3	6994	3	100,0	5789	82,77	5763	82,40	5678	81,18	4098	58,59	0	0	4658	66,60	5197	74,31
13	Curahdami	Curahdami	12	10795	10	83,3	5350	49,56	5695	52,76	5829	54,00	6878	63,71	0	0	5829	54,00	5916	54,81
14	Binakal	Binakal	8	6391	5	62,5	3788	59,27	5780	90,44	5234	81,90	1766	27,63	0	0	4345	67,99	4183	65,45
15	Pakem	Pakem	8	7055	8	100,0	5921	83,93	6023	85,37	3457	49,00	2010	28,49	0	0	3466	49,13	4175	59,18
16	Wringin	Wringin	13	15885	13	100,0	7942	50,00	13879	87,37	2347	14,77	7587	47,76	0	0	11587	72,94	8668	54,57
17	Tegalampel	Tegalampel	8	7765	8	100,0	3994	51,44	5435	69,99	1465	18,87	3582	46,13	0	0	5435	69,99	3982	51,28
18	Taman Krocok	Taman Krocok	7	7553	5	71,4	6026	79,78	2321	30,73	1914	25,34	3892	51,53	0	0	3400	45,02	3511	46,48
19	Klabang	Klabang	11	7416	11	100,0	6910	93,18	6084	82,04	6285	84,75	5089	68,62	0	0	6951	93,73	6264	84,46
20	Sempol	Sempol	6	3424	6	100,0	2375	69,36	2850	83,24	2728	79,67	2728	79,67	0	0	2850	83,24	2706	79,04
21	Botolinggo	Botolinggo	8	11022	8	100,0	6750	61,24	6855	62,19	6980	63,33	6540	59,34	0	0	3857	34,99	6196	56,22
22	Prajejan	Prajejan	7	9572	4	57,1	7567	79,05	6994	73,07	6522	68,14	7858	82,09	0	0	7499	78,34	7288	76,14
23	Cermee	Cermee	15	17606	15	100,0	13245	75,23	12457	70,75	10235	58,13	8560	48,62	0	0	9425	53,53	10784	61,25
JUMLAH (KAB/KOTA)			219	271897	201	91,8	190821	70,18	201075	73,95	126834	46,65	148218	54,51	0	0,00	168388	61,93	167067	61,45

Sumber: Sub Koordinator Kesehatan Lingkungan, Kesehatan Kerja dan Olahraga

* SBS (Stop Buang Air Besar Sembarangan)

TABEL 82

**PERSENTASE TEMPAT DAN FASILITAS UMUM(TFU) YANG DILAKUKAN PENGAWASAN SESUAI STANDAR MENURUT KECAMATAN DAN PUSKESMAS
KABUPATEN BONDOWOSO
TAHUN 2022**

NO	KECAMATAN	PUSKESMAS	TFU TERDAFTAR					TFU YANG DILAKUKAN PENGAWASAN SESUAI STANDAR (IKL)									
			SEKOLAH		PUSKESMAS	PASAR	TOTAL	SARANA PENDIDIKAN				PUSKESMAS		PASAR		TOTAL	
			SD/MI	SMP/MTs				SD/MI		SMP/MTs		Σ	%	Σ	%	Σ	%
					Σ	%	Σ	%	Σ	%	Σ						
1	2	3	4	5	6	7	8	9	10	11	12	13	14	15	16	17	18
1	Maesan	Maesan	27	9	1	1	38	22	81,5	5	55,56	1	100,0	1	100	29	76,32
2	Grujugan	Grujugan	22	12	1	1	36	22	100,0	12	100,00	1	100,0	1	100	36	100,00
3	Tamanan	Tamanan	24	12	1	1	38	16	66,7	9	75,00	1	100,0	1	100	27	71,05
4	Jambesari DS	Jambesari	28	19	1	0	48	20	71,4	14	73,68	1	100,0	-	0	35	72,92
5	Pujer	Pujer	25	14	1	1	41	25	100,0	14	100,00	1	100,0	1	100	41	100,00
6	Tlogosari	Tlogosari	41	17	1	0	59	30	73,2	15	88,24	1	100,0	-	0	46	77,97
7	Sukosari	Sukosari	19	9	1	1	30	15	78,9	7	77,78	1	100,0	1	100	24	80,00
8	Sumber Wringin	Sumber Wringin	24	9	1	0	34	22	91,7	8	88,89	1	100,0	-	0	31	91,18
9	Tapen	Tapen	23	6	1	0	30	19	82,6	4	66,67	1	100,0	0	0	24	80,00
10	Wonosari	Wonosari	30	15	1	1	47	30	100,0	15	100,00	1	100,0	1	100	47	100,00
11	Tenggarang	Tenggarang	29	13	1	1	44	29	100,0	13	100,00	1	100,0	1	100	44	100,00
12	Bondowoso	Nangkaan	18	8	1	1	28	18	100,0	8	100,00	1	100,0	1	100	28	100,00
		Kotakulon	15	5	1	2	23	15	100,0	5	100,00	1	100,0	2	100	23	100,00
		Kademangan	11	4	1	0	16	11	100,0	4	100,00	1	100,0	-	0	16	100,00
13	Curahdami	Curahdami	26	11	1	0	38	26	100,0	11	100,00	1	100,0	-	0	38	100,00
14	Binakal	Binakal	13	2	1	0	16	13	100,0	2	100,00	1	100,0	-	0	16	100,00
15	Pakem	Pakem	17	5	1	0	23	17	100,0	5	100,00	1	100,0	-	0	23	100,00
16	Wringin	Wringin	33	14	1	1	49	26	78,8	12	85,71	1	100,0	1	100	40	81,63
17	Tegalampel	Tegalampel	15	2	1	1	19	15	100,0	2	100,00	1	100,0	1	100	19	100,00
18	Taman Krocok	Taman Krocok	14	1	1	0	16	14	100,0	1	100,00	1	100,0	-	0	16	100,00
19	Klabang	Klabang	19	1	1	0	21	19	100,0	1	100,00	1	100,0	-	0	21	100,00
20	Sempol	Sempol	12	2	1	0	15	12	100,0	2	100,00	1	100,0	-	0	15	100,00
21	Botolinggo	Botolinggo	34	5	1	0	40	28	82,4	5	100,00	1	100,0	-	0	34	85,00
22	Prajekan	Prajekan	25	5	1	1	32	20	80,0	3	60,00	1	100,0	1	100	25	78,13
23	Cermee	Cermee	45	14	1	1	61	44	97,8	9	64,29	1	100,0	1	100	55	90,16
JUMLAH (KAB/KOTA)			589	214	25	14	842	528	89,6	186	86,92	25	100,0	14	100,00	753	89,43

Sumber: Sub Koordinator Kesehatan Lingkungan, Kesehatan Kerja dan Olahraga

TABEL 83

**PERSENTASE TEMPAT PENGELOLAAN PANGAN (TPP) YANG MEMENUHI SYARAT KESEHATAN MENURUT KECAMATAN
KABUPATEN BONDOWOSO
TAHUN 2022**

NO	KECAMATAN	PUSKESMAS	JASA BOGA			RESTORAN			TPP TERTENTU			DEPOT AIR MINUM			RUMAH MAKAN			KELOMPOK GERAI PANGAN JAJANAN			SENTRA PANGAN JAJANAN/KANTIN			TPP MEMENUHI SYARAT		
			TERDAFTAR	LAIK HSP		TERDAFTAR	LAIK HSP		TERDAFTAR	LAIK HSP		TERDAFTAR	LAIK HSP		TERDAFTAR	LAIK HSP		TERDAFTAR	LAIK HSP		TERDAFTAR	LAIK HSP		TERDAFTAR	TPP Memenuhi Syarat	
				JUMLAH	%		JUMLAH	%		JUMLAH	%		JUMLAH	%		JUMLAH	%		JUMLAH	%		JUMLAH	%		JUMLAH	%
1	2	3	4	5	6	7	8	9	10	11	12	13	14	15	16	17	18	19	20	21	22	23	24	22	23	24
1	Maesan	Maesan	0	0	0	0	0	0	0	0	0,00	3	2	66,67	1	1	100	0	0	0	0	0	0	4	3	0,75
2	Grujugan	Grujugan	1	1	100	0	0	0	3	1	33,33	2	2	100,00	2	2	100	0	0	0	0	0	0	8	6	0,75
3	Tamanan	Tamanan	9	9	100	0	0	0	0	0	0,00	0	0	0,00	0	0	0	0	0	0	0	0	0	9	9	1
4	Jambesari DS	Jambesari	0	0	0	0	0	0	0	0	0,00	0	0	0,00	5	5	100	0	0	0	0	0	0	5	5	1
5	Pujer	Pujer	3	3	100	0	0	0,00	0	0	0,00	0	0	0,00	7	5	71,428571	0	0	0	0	0	0	10	8	0,8
6	Tlogosari	Tlogosari	0	0	0	0	0	0	0	0	0,00	0	0	0,00	4	4	100	0	0	0	0	0	0	4	4	1
7	Sukosari	Sukosari	8	2	25	0	0	0	2	0	0,00	0	0	0,00	0	0	0	0	0	0	2	2	100	12	4	0,33
8	Sumber Wringin	Sumber Wringin	0	0	0	0	0	0	0	0	0,00	0	0	0,00	8	8	100	0	0	0	1	1	100	9	9	1
9	Tapen	Tapen	0	0	0	0	0	0	0	0	0,00	0	0	0,00	7	7	100	0	0	0	0	0	0	7	7	1
10	Wonosari	Wonosari	0	0	0	0	0	0	8	8	100,00	1	1	100,00	1	0	0	0	0	0	16	12	75,00	26	21	0,81
11	Tenggarang	Tenggarang	5	4	80	0	0	0	0	0	0,00	6	4	66,67	17	13	76,47	15	12	80	44	31	70,45	87	64	0,74
12	Bondowoso	Nangkaan	6	6	100	3	3	100	0	0	0,00	4	4	100,00	2	2	100	2	2	100	18	18	100,00	35	35	1
		Kotakulon	10	8	80	4	4	100	6	6	100,00	5	5	100,00	41	32	78,05	9	7	77,78	20	15	75,00	95	77	0,81
		Kademangan	5	5	100	5	5	100	0	0	0,00	4	3	75,00	22	16	72,73	0	0	0	23	20	86,96	59	49	0,83
13	Curahdami	Curahdami	0	0	0	0	0	0	1	1	100,00	2	2	100,00	1	1	100	0	0	0	0	0	0,00	4	4	1
14	Binakal	Binakal	0	0	0	0	0	0	0	0	0,00	0	0	0,00	2	2	100	0	0	0	0	0	0,00	2	2	1
15	Pakem	Pakem	0	0	0	0	0	0	0	0	0,00	0	0	0,00	2	2	100	1	1	100,00	0	0	0,00	3	3	1
16	Wringin	Wringin	1	1	100	0	0	0	0	0	0,00	2	2	100,00	1	0	0	0	0	0,00	2	0	0,00	6	3	0,5
17	Tegalampel	Tegalampel	1	1	100	0	0	0	0	0	0,00	2	1	50,00	13	11	84,62	0	0	0,00	2	1	50,00	18	14	0,78
18	Taman Krocok	Taman Krocok	1	1	100	0	0	0	1	1	100,00	0	0	0,00	0	0	0	0	0	0,00	4	4	100,00	6	6	1
19	Klabang	Klabang	0	0	0	0	0	0	0	0	0,00	0	0	0,00	1	1	100	0	0	0,00	5	4	80,00	6	5	0,83
20	Sempol	Sempol	1	1	100	0	0	0	0	0	0,00	0	0	0,00	4	2	50	0	0	0,00	3	3	100,00	8	6	0,75
21	Botolinggo	Botolinggo	0	0	0	0	0	0	2	2	100,00	0	0	0,00	0	0	0	7	5	71,43	5	3	60,00	14	10	0,71
22	Prajejan	Prajejan	1	1	100	1	1	100	0	0	0,00	1	1	100,00	7	7	100	6	1	16,67	14	14	100,00	30	25	0,83
23	Cermee	Cermee	2	2	100	0	0	0	0	0	0,00	1	1	100,00	10	9	90	17	7	41,18	3	3	100,00	33	22	0,67
JUMLAH (KAB/KOTA)			54	45	83,33	13	13	100,00	23	19	82,61	33	28	84,85	158	130	82,28	57	35	61,40	162	131	80,86	500	401	80,20

Sumber: Sub Koordinator Kesehatan Lingkungan, Kesehatan Kerja dan Olahraga

TABEL 84

**KASUS COVID-19 MENURUT MENURUT KECAMATAN DAN PUSKESMAS
KABUPATEN BONDOWOSO
TAHUN 2022**

NO	KECAMATAN	PUSKESMAS	KASUS KONFIRMASI	SEMBUH	MENINGGAL	ANGKA KESEMBUHAN (RR)	ANGKA KEMATIAN (CFR)
1	2	3	4	5	6	7	8
1	Maesan	Maesan	110	109	1	99,09	0,91
2	Grujugan	Grujugan	130	126	4	96,92	3,08
3	Tamanan	Tamanan	71	69	2	97,18	2,82
4	Jambesari DS	Jambesari	43	43	0	100,00	0,00
5	Pujer	Pujer	53	53	0	100,00	0,00
6	Tlogosari	Tlogosari	40	38	1	95,00	2,50
7	Sukosari	Sukosari	14	12	2	85,71	14,29
8	Sumber Wringin	Sumber Wringin	65	62	2	95,38	3,08
9	Tapen	Tapen	119	115	3	96,64	2,52
10	Wonosari	Wonosari	116	113	3	97,41	2,59
11	Tenggarang	Tenggarang	147	141	6	95,92	4,08
12	Bondowoso	Nangkaan	303	297	6	98,02	1,98
		Kotakulon	252	241	10	95,63	3,97
		Kademangan	206	204	2	99,03	0,97
13	Curahdami	Curahdami	96	93	3	96,88	3,13
14	Binakal	Binakal	22	22	0	100,00	0,00
15	Pakem	Pakem	33	34	0	103,03	0,00
16	Wringin	Wringin	74	71	2	95,95	2,70
17	Tegalampel	Tegalampel	114	113	1	99,12	0,88
18	Taman Krocok	Taman Krocok	26	22	4	84,62	15,38
19	Klabang	Klabang	73	71	2	97,26	2,74
20	Sempol	Sempol	16	15	1	93,75	6,25
21	Botolinggo	Botolinggo	23	22	0	95,65	0,00
22	Prajeakan	Prajeakan	43	42	1	97,67	2,33
23	Cermee	Cermee	72	70	2	97,22	2,78
TOTAL KAB/KOTA			2261	2198	58	97,21	2,57

Sumber : Sub Koordinator Surveilans dan Imunisasi

TABEL 85

**KASUS COVID-19 BERDASARKAN JENIS KELAMIN DAN KELOMPOK UMUR MENURUT KECAMATAN DAN PUSKESMAS
KABUPATEN BONDOWOSO
TAHUN 2022**

NO	KECAMATAN	PUSKESMAS	0-4 TAHUN		5-6 TAHUN		7-14 TAHUN		15-59 TAHUN		≥ 60 TAHUN		TOTAL	
			L	P	L	P	L	P	L	P	L	P	L	P
1	2	3	4	5	6	7	8	9	10	11	12	13	14	15
1	Maesan	Maesan	0	2	0	1	1	2	27	68	5	4	33	77
2	Grujugan	Grujugan	1	1	0	0	2	3	39	68	10	5	52	77
3	Tamanan	Tamanan	1	0	0	0	0	1	23	32	6	8	30	41
4	Jambesari DS	Jambesari	1	0	0	0	1	0	13	22	5	1	20	23
5	Pujer	Pujer	0	1	0	0	0	1	17	29	3	2	20	33
6	Tlogosari	Tlogosari	0	2	0	0	1	0	8	26	3	0	12	28
7	Sukosari	Sukosari	0	0	1	0	0	0	3	8	1	1	5	9
8	Sumber Wringin	Sumber Wringin	1	0	0	0	3	0	22	31	1	7	27	38
9	Tapen	Tapen	1	0	0	0	4	7	41	55	7	4	53	66
10	Wonosari	Wonosari	0	0	0	0	3	5	27	64	6	12	36	81
11	Tenggarang	Tenggarang	1	2	2	0	0	6	50	68	8	10	61	86
12	Bondowoso	Nangkaan	4	2	1	1	14	10	91	140	23	17	133	170
		Kotakulon	7	0	1	2	7	8	62	110	28	27	105	147
		Kademangan	5	1	0	0	12	10	61	96	13	8	91	115
13	Curahdami	Curahdami	1	0	0	0	3	2	30	48	6	6	40	56
14	Binakal	Binakal	0	1	0	0	0	0	5	14	1	1	6	16
15	Pakem	Pakem	0	0	0	0	1	0	9	18	5	0	15	18
16	Wringin	Wringin	1	0	0	0	2	2	24	42	1	2	28	46
17	Tegalampel	Tegalampel	3	2	1	1	1	2	33	58	5	8	43	71
18	Taman Krocok	Taman Krocok	0	0	0	0	0	1	4	17	3	1	7	19
19	Klabang	Klabang	1	2	0	0	1	1	28	31	5	4	35	38
20	Sempol	Sempol	0	0	0	0	0	0	5	9	0	2	5	11
21	Botolinggo	Botolinggo	1	0	0	0	0	0	6	11	2	3	9	14
22	Prajejan	Prajejan	1	0	0	0	0	0	13	21	3	5	17	26
23	Cermee	Cermee	0	0	0	0	2	1	21	44	4	0	27	45
TOTAL KAB/KOTA			30	16	6	5	58	62	662	1130	154	138	910	1351

Sumber : Sub Koordinator Surveilans dan Imunisasi

TABEL 86

CAKUPAN VAKSINASI COVID-19 DOSIS 1 MENURUT KECAMATAN DAN FASKES PEMBERI LAYANAN VAKSINASI COVID 19
KABUPATEN BONDOWOSO
 Periode: 14 Januari 2021 sd 31 Desember 2022

NO	KECAMATAN	PUSKESMAS	USIA 6-11 TAHUN (ANAK)			USIA 12-17 TAHUN (REMAJA)			USIA 18-59 TAHUN (MASYARAKAT UMUM)			USIA > 60 TAHUN (LANZIA)			CAKUPAN TOTAL		
			SASARAN	HASIL VAKSINASI	%	SASARAN	HASIL VAKSINASI	%	SASARAN	HASIL VAKSINASI	%	SASARAN	HASIL VAKSINASI	%	SASARAN	HASIL VAKSINASI	%
1	2	3	4	5	6	7	8	9	10	11	12	13	14	15	16	17	18
1	Maesan	Maesan	3820	2288	59,90	4.126	1911	46,32	25.291	10581	41,84	6409	3758	58,64	39.646	19046	48,04
2	Grujugan	Grujugan	2867	1807	63,03	3.096	1796	58,01	18.976	12055	63,53	4808	4110	85,48	29.747	20941	70,40
3	Tamanan	Tamanan	2970	2174	73,20	3.207	1985	61,90	19.659	12785	65,03	4982	4642	93,18	30.818	22439	72,81
4	Jambesari DS	Jambesari	2812	1490	52,99	3.036	1728	56,92	18.612	8821	47,39	4716	3333	70,67	29.176	16096	55,17
5	Pujer	Pujer	3133	1672	53,37	3.386	1330	39,28	20.753	10366	49,95	5259	4956	94,24	32.531	19160	58,90
6	Tlogosari	Tlogosari	3671	1783	48,57	3.965	1429	36,04	24.303	11090	45,63	6158	3320	53,91	38.097	18377	48,24
7	Sukosari	Sukosari	1248	961	77,00	1.350	890	65,93	8.271	6446	77,93	2096	2280	108,78	12.965	11120	85,77
8	Sumber Wringin	Sumber Wringin	2746	1154	42,02	2.966	999	33,68	18.182	8820	48,51	4607	2322	50,40	28.501	13740	48,21
9	Tapen	Tapen	2755	1502	54,52	2.978	1383	46,44	18.253	9777	53,56	4625	4190	90,59	28.611	17516	61,22
10	Wonosari	Wonosari	3209	1070	33,34	3.466	1507	43,48	21.248	10886	51,23	5384	3286	61,03	33.307	17766	53,34
11	Tenggarang	Tenggarang	3325	2356	70,86	3.590	2654	73,93	22.007	14835	67,41	5577	5323	95,45	34.499	26371	76,44
12	Bondowoso	Nangkaan	2389	1293	54,12	2.576	1333	51,75	15.792	7851	49,72	4002	2774	69,32	24.759	14233	57,49
		Kotakulon	1921	2407	125,30	2.066	1913	92,59	12.665	5520	43,58	3210	2887	89,94	19.862	13892	69,94
		Kademangan	1624	1467	90,33	1.747	2023	115,80	10.708	7877	73,56	2713	2356	86,84	16.792	15549	92,60
		RS Koesnadi	0	264	#DIV/0!	0	1021	#DIV/0!	0	5776	#DIV/0!	0	1117	#DIV/0!	0	10870	#DIV/0!
		RS Bhayangkara	0	839	#DIV/0!	0	1572	#DIV/0!	0	13909	#DIV/0!	0	1887	#DIV/0!	0	20084	#DIV/0!
		RS Mitra Medika	0	1	#DIV/0!	0	71	#DIV/0!	0	468	#DIV/0!	0	58	#DIV/0!	0	1083	#DIV/0!
		Polkes 05.10.15	0	1662	#DIV/0!	0	10957	#DIV/0!	0	59135	#DIV/0!	0	10331	#DIV/0!	0	84513	#DIV/0!
		Urdokkes	0	1354	#DIV/0!	0	8882	#DIV/0!	0	54853	#DIV/0!	0	17120	#DIV/0!	0	86579	#DIV/0!
13	Curahdami	Curahdami	2617	1625	62,09	2.825	1032	36,53	17.318	7726	44,61	4388	1759	40,09	27.148	12785	47,09
14	Binakal	Binakal	1263	743	58,83	1.366	545	39,90	8.374	4352	51,97	2122	2161	101,84	13.125	8268	62,99
15	Pakem	Pakem	1779	1152	64,76	1.923	668	34,74	11.785	5599	47,51	2986	1467	49,13	18.473	9362	50,68
16	Wringin	Wringin	3285	1762	53,64	3.550	1707	48,08	21.758	9909	45,54	5514	3388	61,44	34.107	17589	51,57
17	Tegalampel	Tegalampel	2040	1285	62,99	2.205	1137	51,56	13.512	6903	51,09	3424	2471	72,17	21.181	12647	59,71
18	Taman Krocok	Taman Krocok	1352	579	42,83	1.462	404	27,63	8.962	5145	57,41	2271	1888	83,14	14.047	8505	60,55
19	Klabang	Klabang	1534	1028	67,01	1.658	915	55,19	10.163	6525	64,20	2575	2268	88,08	15.930	11199	70,30
20	Sempol	Sempol	942	767	81,42	1.013	334	32,97	6.210	3066	49,37	1574	631	40,09	9.739	5478	56,25
21	Botolinggo	Botolinggo	2401	801	33,36	2.593	983	37,91	15.896	6582	41,41	4028	3481	86,42	24.918	12761	51,21
22	Prajekan	Prajekan	2094	1328	63,42	2.262	1263	55,84	13.862	7977	57,55	3513	4866	138,51	21.731	16373	75,34
23	Cermee	Cermee	3635	1954	53,76	3.928	1697	43,20	24.077	12085	50,19	6101	3528	57,83	37.741	20195	53,51
TOTAL KAB/KOTA			61.432	40.568	66,04	66.340	56.069	84,52	406.637	347.720	85,51	103.042	107.958	104,77	637.451	584.537	91,70

Sumber : Sistem Informasi Satu Data KPCPEN per Tanggal 31 Desember 2022

TABEL 86

**CAKUPAN VAKSINASI COVID-19 DOSIS 2 MENURUT KECAMATAN DAN FASKES PEMBERI LAYANAN VAKSINASI COVID 19
KABUPATEN BONDOWOSO**
Periode: 14 Januari 2021 sd 31 Desember 2022

NO	KECAMATAN	PUSKESMAS	USIA 6-11 TAHUN (ANAK)			USIA 12-17 TAHUN (REMAJA)			USIA 18-59 TAHUN (MASYARAKAT UMUM)			USIA > 60 TAHUN (LANZIA)			CAKUPAN TOTAL		
			SASARAN	HASIL VAKSINASI	%	SASARAN	HASIL VAKSINASI	%	SASARAN	HASIL VAKSINASI	%	SASARAN	HASIL VAKSINASI	%	SASARAN	HASIL VAKSINASI	%
1	2	3	4	5	6	7	8	9	10	11	12	13	14	15	16	17	18
1	Maesan	Maesan	3820	1522	39,84	4.126	1432	34,71	25.291	9761	38,59	6409	2807	43,80	39646	16040	40,46
2	Grujugan	Grujugan	2867	1024	35,72	3.096	1710	55,23	18.976	9940	52,38	4808	3569	74,23	29747	17138	57,61
3	Tamanan	Tamanan	2970	1424	47,95	3.207	1907	59,46	19.659	12035	61,22	4982	2647	53,13	30818	18889	61,29
4	Jambesari DS	Jambesari	2812	829	29,48	3.036	1504	49,54	18.612	10841	58,25	4716	3595	76,23	29176	17518	60,04
5	Pujer	Pujer	3133	956	30,51	3.386	870	25,69	20.753	8097	39,02	5259	3798	72,22	32531	14455	44,43
6	Tlogosari	Tlogosari	3671	773	21,06	3.965	1061	26,76	24.303	9021	37,12	6158	2358	38,29	38097	13974	36,68
7	Sukosari	Sukosari	1248	552	44,23	1.350	1145	84,81	8.271	5846	70,68	2096	1783	85,07	12965	9760	75,28
8	Sumber Wringin	Sumber Wringin	2746	492	17,92	2.966	908	30,61	18.182	7246	39,85	4607	2096	45,50	28501	11187	39,25
9	Tapen	Tapen	2755	933	33,87	2.978	1133	38,05	18.253	9117	49,95	4625	3597	77,77	28611	15422	53,90
10	Wonosari	Wonosari	3209	527	16,42	3.466	1005	29,00	21.248	8501	40,01	5384	2041	37,91	33307	12891	38,70
11	Tenggarang	Tenggarang	3325	1524	45,83	3.590	2177	60,64	22.007	13329	60,57	5577	5225	93,69	34499	23292	67,52
12	Bondowoso	Nangkaan	2389	1293	54,12	2.576	1213	47,09	15.792	7331	46,42	4002	2142	53,52	24759	12891	52,07
		Kotakulon	1921	1677	87,30	2.066	2020	97,77	12.665	6516	51,45	3210	2887	89,94	19862	14237	71,68
		Kademangan	1624	1087	66,93	1.747	1880	107,61	10.708	7671	71,64	2713	2007	73,98	16792	14506	86,39
		RS Koesnadi	0	191	#DIV/0!	0	905	#DIV/0!	0	5073	#DIV/0!	0	1040	#DIV/0!	0	9857	#DIV/0!
		RS Bhayangkara	0	489	#DIV/0!	0	1724	#DIV/0!	0	12117	#DIV/0!	0	1791	#DIV/0!	0	18499	#DIV/0!
		RS Mitra Medika	0	0	#DIV/0!	0	67	#DIV/0!	0	323	#DIV/0!	0	28	#DIV/0!	0	858	#DIV/0!
		Polkes 05.10.15	0	528	#DIV/0!	0	7247	#DIV/0!	0	35130	#DIV/0!	0	6202	#DIV/0!	0	52126	#DIV/0!
		Urdokkes	0	969	#DIV/0!	0	6708	#DIV/0!	0	33834	#DIV/0!	0	13409	#DIV/0!	0	58829	#DIV/0!
13	Curahdami	Curahdami	2617	917	35,04	2.825	1231	43,58	17.318	7822	45,17	4388	1056	24,07	27148	11597	42,72
14	Binakal	Binakal	1263	491	38,88	1.366	708	51,83	8.374	5040	60,19	2122	1650	77,76	13125	8326	63,44
15	Pakem	Pakem	1779	583	32,77	1.923	677	35,21	11.785	6471	54,91	2986	2863	95,88	18473	11028	59,70
16	Wringin	Wringin	3285	1010	30,75	3.550	1530	43,10	21.758	7506	34,50	5514	2364	42,87	34107	13027	38,19
17	Tegalampel	Tegalampel	2040	950	46,57	2.205	1093	49,57	13.512	6960	51,51	3424	1750	51,11	21181	11610	54,81
18	Taman Krocok	Taman Krocok	1352	391	28,92	1.462	423	28,93	8.962	5283	58,95	2271	1432	63,06	14047	7945	56,56
19	Klabang	Klabang	1534	949	61,86	1.658	950	57,30	10.163	6030	59,33	2575	2268	88,08	15930	10656	66,89
20	Sempol	Sempol	942	390	41,40	1013	329	32,48	6.210	3132	50,43	1574	406	25,79	9739	4790	49,18
21	Botolinggo	Botolinggo	2401	408	16,99	2593	1180	45,51	15.896	6660	41,90	4028	2521	62,59	24918	11591	46,52
22	Prajekan	Prajekan	2094	972	46,42	2.262	1227	54,24	13.862	7348	53,01	3513	4302	122,46	21731	14751	67,88
23	Cermee	Cermee	3635	1153	31,72	3928	986	25,10	24.077	11043	45,87	6101	2598	42,58	37741	16475	43,65
TOTAL KAB/KOTA			61.432	25.004	40,70	66.340	46.950	70,77	406.637	285.024	70,09	103.042	86.232	83,69	637.451	474.165	74,38

Sumber : Sistem Informasi Satu Data KPCPEN per Tanggal 31 Desember 2022

