



## KABUPATEN BONDOWOSO



# PROFIL KESEHATAN TAHUN 2021

## DINAS KESEHATAN KABUPATEN BONDOWOSO

Jl. Imam Bonjol No. 13 Telp. (0332) 431341 Bondowoso

Website : [dinkes.bondowosokab.go.id](http://dinkes.bondowosokab.go.id)

Email : [perencanaanbondowoso@gmail.com](mailto:perencanaanbondowoso@gmail.com)

## KATA PENGANTAR

Berkat rahmat Tuhan Yang Maha Esa, Dinas Kesehatan Kabupaten Bondowoso telah dapat menyusun "Profil Kesehatan Kabupaten Bondowoso Tahun 2021", yang berisi apa yang telah dikerjakan oleh Dinas Kesehatan Kabupaten Bondowoso dan informasi seputar bidang kesehatan serta informasi penunjang lainnya selama tahun 2021.

Profil Kesehatan ini diharapkan dapat menjadi sumber informasi, utamanya tentang kesehatan yang dibutuhkan dalam rangka memantapkan perencanaan dan evaluasi pembangunan khususnya di bidang kesehatan di Kabupaten Bondowoso maupun oleh pihak lain yang membutuhkannya. Ucapan terima kasih kami sampaikan kepada semua pihak yang telah membantu dalam penyempurnaan penyusunan Profil Kesehatan Kabupaten Bondowoso Tahun 2021.

Kami sangat mengharapkan masukan dan saran demi penyempurnaan buku Profil Kesehatan Kabupaten Bondowoso.

KEPALA DINAS KESEHATAN  
KABUPATEN BONDOWOSO



dr. MOHAMMAD IMRON, M.MKes  
Pembina Utama Muda  
NIP. 19710521 200212 1 006

# DAFTAR ISI

	Halaman
KATA PENGANTAR	i
DAFTAR ISI	ii
DAFTAR TABEL	iv
DAFTAR GRAFIK	v
DAFTAR LAMPIRAN	vi
BAB I	GAMBARAN UMUM KABUPATEN BONDOWOSO
	1.1 Kondisi Geografi 3
	1.2 Kondisi Demografi 4
	1.3 Kondisi Sosial Ekonomi 7
BAB II	SARANA KESEHATAN
	2.1 Sarana Kesehatan 9
	2.2 Akses dan Mutu Pelayanan Kesehatan 10
	2.3 Upaya Kesehatan Bersumberdaya Masyarakat 14
BAB III	TENAGA KESEHATAN
	3.1 Jumlah Tenaga Kesehatan 17
BAB IV	PEMBIAYAAN KESEHATAN
	4.1 Peserta Jaminan Pemeliharaan Kesehatan 19
	4.2 Alokasi Anggaran Kesehatan 19
BAB V	KESEHATAN KELUARGA
	5.1 Kesehatan Ibu 21
	5.2 Kesehatan Anak 27
	5.3 Kesehatan Usia Produktif dan Usia Lanjut 32
BAB VI	PENGENDALIAN PENYAKIT
	6.1 Pengendalian Penyakit Menular Langsung 35
	6.2 Pengendalian Penyakit yang Dapat Dicegah dengan Imunisasi 37

	6.3 Pengendalian Penyakit Menular Vektor dan Zoonotik	39
	6.4 Pengendalian Penyakit Tidak Menular	41
	6.5 Pengendalian Kasus Covid-19	43
BAB VII	KEADAAN LINGKUNGAN	
	7.1 Pengawasan Sarana Air Minum	47
	7.2 Akses Sanitasi yang Layak (Jamban)	47
	7.3 Sanitasi Total Berbasis Masyarakat	48
	7.4 Sanitasi Tempat-Tempat Umum	49
	7.5 Sanitasi Tempat Pengolahan Makanan	50
BAB VIII	PENUTUP	51
LAMPIRAN		

## DAFTAR TABEL

	Halaman
Tabel 1.1 : Keadaan Umum Kabupaten Bondowoso	3
Tabel 1.2 : Perkembangan Jumlah Penduduk, Jumlah Rumah Tangga dan Kepadatan Penduduk Tahun 2017 – 2021	4
Tabel 1.3 : Komposisi Penduduk Kabupaten Bondowoso menurut umur dan jenis kelamin tahun 2021	6
Tabel 2.1 : Rasio sarana kesehatan dasar terhadap penduduk di Kabupaten Bondowoso Tahun 2019	10
Tabel 2.2 : Rasio Sarana Kesehatan Rujukan terhadap Penduduk Kabupaten Bondowoso Tahun 2019	10
Tabel 3.2 : Persebaran SDM Kesehatan di Kabupaten Bondowoso Tahun 2021	17
Tabel 4.1 : Anggaran Kesehatan Kabupaten Bondowoso Tahun 2017 – 2021	20

## DAFTAR GAMBAR

	Halaman
Gambar 1.1 : Perkembangan Jumlah Penduduk, Jumlah Rumah Tangga dan Kepadatan Penduduk Kabupaten Bondowoso Tahun 2017 – 2021	5
Gambar 1.2 : Perkembangan Kepadatan Penduduk Kabupaten Bondowoso Tahun 2017 – 2021	5
Gambar 1.3 : Piramida Persentase Jumlah Penduduk menurut kelompok umur Kabupaten Bondowoso Tahun 2021	7
Gambar 2.1 : Persentase Posyandu Aktif Kabupaten Bondowoso Tahun 2017 - 2021	14
Gambar 2.2 : Persentase Posyandu menurut strata di Kabupaten Bondowoso Tahun 2021	15
Gambar 4.1 : Cakupan Kepemilikan Jaminan Kesehatan Penduduk Kabupaten Bondowoso Tahun 2021	19
Gambar 5.1 : AKI per 100.000 Kelahiran Hidup Kabupaten Bondowoso Tahun 2021	22
Gambar 5.2 : Cakupan Kunjungan K4 Tahun 2017 – 2021	22
Gambar 5.3 : Pertolongan Persalinan oleh Nakes Tahun 2017 – 2021	23
Gambar 5.4 : Cakupan kepesertaan KB Aktif per metode Kabupaten Bondowoso Tahun 2021	27
Gambar 5.5 : Persentase BBLR Tahun 2017 – 2021	29
Gambar 5.6 : Cakupan Desa/ Kelurahan UCI Tahun 2017 – 2021	31
Gambar 6.1 : Angka Keberhasilan Pengobatan (Succes	36

Rate/SR) Tahun 2017 – 2021

Gambar 6.2 : Jumlah Penderita DBD Tahun 2017 – 2021 35

## DAFTAR LAMPIRAN

### Resume Profil Kesehatan Kabupaten Bondowoso Tahun 2021

- Tabel 1 : Luas Wilayah, Jumlah Desa/Kelurahan, Jumlah Penduduk, Jumlah Rumah Tangga dan Kepadatan Penduduk menurut Kecamatan Kabupaten Bondowoso Tahun 2021
- Tabel 2 : Jumlah Penduduk menurut Jenis Kelamin dan Kelompok Umur Kabupaten Bondowoso Tahun 2021
- Tabel 3 : Penduduk Berumur 15 Tahun Ke Atas yang Melek Huruf dan Ijazah Tertinggi yang Diperoleh menurut Jenis Kelamin Kabupaten Bondowoso Tahun 2021
- Tabel 4 : Jumlah Sarana Kesehatan menurut Kepemilikan Kabupaten Bondowoso Tahun 2021
- Tabel 5 : Jumlah Kunjungan Rawat Jalan, Rawat Inap dan Kunjungan Gangguan Jiwa di Sarana Pelayanan Kabupaten Bondowoso Tahun 2021
- Tabel 6 : Persentase Sarana Kesehatan (Rumah Sakit) dengan Kemampuan Pelayanan Gawat Darurat (Gadar) Level I Kabupaten Bondowoso Tahun 2021
- Tabel 7 : Angka kematian Pasien di Rumah Sakit Kabupaten Bondowoso Tahun 2021
- Tabel 8 : Indikator Kinerja Pelayanan di Rumah Sakit Kabupaten Bondowoso Tahun 2021
- Tabel 9 : Persentase Ketersediaan Obat dan Vaksin Kabupaten Bondowoso Tahun 2021
- Tabel 10 : Jumlah Posyandu dan Posbindu PTM menurut Kecamatan dan Puskesmas Kabupaten Bondowoso Tahun 2021
- Tabel 11 : Jumlah Tenaga Medis di Fasilitas Kesehatan Kabupaten Bondowoso Tahun 2021
- Tabel 12 : Jumlah Tenaga Keperawatan di Fasilitas Kesehatan Kabupaten Bondowoso Tahun 2021
- Tabel 13 : Jumlah Tenaga Kesehatan Masyarakat, Kesehatan



Lingkungan dan Gizi di Fasilitas Kesehatan Kabupaten Bondowoso Tahun 2021

- Tabel 14 : Jumlah Tenaga Teknik Biomedika, dan Keteknisian Medis Keterampilan Fisik di Fasilitas Kesehatan Kabupaten Bondowoso Tahun 2021
- Tabel 15 : Jumlah Tenaga Kefarmasian di Fasilitas Kesehatan Kabupaten Bondowoso Tahun 2021
- Tabel 16 : Jumlah Tenaga Penunjang/Pendukung Kesehatan di Fasilitas Kesehatan Kabupaten Bondowoso Tahun 2021
- Tabel 17 : Cakupan Jaminan Kesehatan Penduduk menurut Jenis Jaminan Kabupaten Bondowoso Tahun 2021
- Tabel 18 : Jumlah Desa yang memanfaatkan Dana Desa untuk kesehatan menurut Kecamatan dan Puskesmas Kabupaten Bondowoso Tahun 2021
- Tabel 19 : Alokasi Anggaran Kesehatan Kabupaten/Kota Kabupaten Bondowoso Tahun 2021
- Tabel 20 : Jumlah Kelahiran menurut Jenis Kelamin dan Kecamatan Kabupaten dan Puskesmas Kabupaten Bondowoso Tahun 2021
- Tabel 21 : Jumlah Kematian Ibu menurut kelompok Umur, Kecamatan dan Puskesmas Kabupaten Bondowoso Tahun 2021
- Tabel 22 : Jumlah Kematian Ibu menurut penyebab, Kecamatan dan Puskesmas Kabupaten Bondowoso Tahun 2021
- Tabel 23 : Cakupan Pelayanan Kesehatan Ibu Hamil, Ibu Bersalin, dan Ibu Nifas menurut Kecamatan dan Puskesmas Kabupaten Bondowoso Tahun 2021

- Tabel 24 : Persentase Cakupan Imunisasi Td Pada Ibu Hamil menurut Kecamatan dan Puskesmas Kabupaten Bondowoso Tahun 2021
- Tabel 25 : Persentase Cakupan Imunisasi Td Pada Wanita Usia Subur yang tidak hamil menurut Kecamatan dan Puskesmas Kabupaten Bondowoso Tahun 2021
- Tabel 26 : Persentase Cakupan Imunisasi Td Pada Wanita Usia Subur yang (hamil dan tidak hamil) menurut Kecamatan dan Puskesmas Kabupaten Bondowoso Tahun 2021
- Tabel 27 : Jumlah Ibu Hamil yang mendapatkan Tablet Tambah Darah (TTD) menurut Kecamatan dan Puskesmas Kabupaten Bondowoso Tahun 2021
- Tabel 28 : Peserta KB Aktif menurut Jenis Kontrasepsi menurut Kecamatan dan Puskesmas Kabupaten Bondowoso Tahun 2021
- Tabel 29 : Cakupan dan Proporsi Peserta KB Pasca Persalinan menurut Kecamatan dan Puskesmas Kabupaten Bondowoso Tahun 2021
- Tabel 30 : Jumlah dan Persentase Penanganan Komplikasi Kebidanan dan Komplikasi Neonatal menurut Jenis Kelamin, Kecamatan dan Puskesmas Kabupaten Bondowoso Tahun 2021
- Tabel 31 : Jumlah Kematian Neonatal, Bayi dan Balita menurut Jenis Kelamin, Kecamatan dan Puskesmas Kabupaten Bondowoso Tahun 2021
- Tabel 32 : Jumlah Kematian Neonatal, Bayi dan Balita menurut Penyebab Utama, Kecamatan dan Puskesmas Kabupaten Bondowoso Tahun 2021
- Tabel 33 : Bayi Berat Badan Lahir Rendah (BBLR) menurut Jenis Kelamin, Kecamatan dan Puskesmas Kabupaten Bondowoso Tahun 2021
- Tabel 34 : Cakupan Kunjungan Neonatal menurut Jenis Kelamin, Kecamatan dan Puskesmas Kabupaten Bondowoso Tahun

		2021
Tabel	35	: Bayi Baru Lahir Mendapat IMD dan Pemberian ASI Eksklusif pada bayi < 6 Bulan menurut Kecamatan dan Puskesmas Kabupaten Bondowoso Tahun 2021
Tabel	36	: Cakupan Pelayanan Kesehatan Bayi menurut Jenis Kelamin, Kecamatan dan Puskesmas Kabupaten Bondowoso Tahun 2021
Tabel	37	: Cakupan Desa/Kelurahan Universal Child Immunization (UCI) menurut Kecamatan dan Puskesmas Kabupaten Bondowoso Tahun 2021
Tabel	38	: Cakupan Imunisasi Hepatitis B0 (0 - 7 Hari) dan BCG Pada Bayi menurut Jenis Kelamin, Kecamatan dan Puskesmas Kabupaten Bondowoso Tahun 2021
Tabel	39	: Cakupan Imunisasi DPT-HB-Hib 3, Polio 4, Campak/MR dan Imunisasi Dasar Lengkap Pada Bayi menurut Jenis Kelamin, Kecamatan dan Puskesmas Kabupaten Bondowoso Tahun 2021
Tabel	40	: Cakupan Imunisasi Lanjutan DPT-HB-Hib 4 dan Campak/MR2 Pada Anak Usia Dibawah Dua Tahun (BADUTA) menurut Jenis Kelamin, Kecamatan dan Puskesmas Kabupaten Bondowoso Tahun 2021
Tabel	41	: Cakupan Pemberian Vitamin A pada Bayi dan Anak Balita menurut Jenis Kelamin, Kecamatan dan Puskesmas Kabupaten Bondowoso Tahun 2021
Tabel	42	: Cakupan Pelayanan Kesehatan Balita menurut Jenis Kelamin, Kecamatan dan Puskesmas Kabupaten Bondowoso Tahun 2021
Tabel	43	: Jumlah Balita Ditimbang menurut Jenis Kelamin, Kecamatan dan Puskesmas Kabupaten Bondowoso Tahun 2021
Tabel	44	: Status Gizi Balita Berdasarkan Indeks BB/U, TB/U, dan BB/TB menurut Kecamatan dan Puskesmas Kabupaten Bondowoso Tahun 2021
Tabel	45	: Cakupan Pelayanan Kesehatan Peserta Didik SD/MI,

SMP/MTS, SMA/MA Serta Usia Pendidikan Dasar menurut Kecamatan dan Puskesmas Kabupaten Bondowoso Tahun 2021

- Tabel 46 : Pelayanan Kesehatan Gigi dan Mulut menurut Kecamatan dan Puskesmas Kabupaten Bondowoso Tahun 2021
- Tabel 47 : Pelayanan Kesehatan Gigi dan Mulut Pada Anak SD & Setingkat menurut Jenis Kelamin, Kecamatan dan Puskesmas Kabupaten Bondowoso Tahun 2021
- Tabel 48 : Pelayanan Kesehatan Usia Produktif menurut Jenis Kelamin, Kecamatan dan Puskesmas Kabupaten Bondowoso Tahun 2021
- Tabel 49 : Cakupan Pelayanan Kesehatan Usia Lanjut menurut Jenis Kelamin, Kecamatan dan Puskesmas Kabupaten Bondowoso Tahun 2021
- Tabel 50 : Puskesmas yang Melaksanakan Kegiatan Pelayanan Kesehatan Keluarga Kabupaten Bondowoso Tahun 2021
- Tabel 51 : Jumlah Terduga Tuberkulosis, Kasus Tuberkulosis, Kasus Tuberkulosis Anak, Case Notification Rate (CNR) Per 100.000 Penduduk dan Case Detection Rate (CDR) Per Jenis Kelamin, Kecamatan dan Puskesmas Kabupaten Bondowoso Tahun 2021
- Tabel 52 : Angka Kesembuhan dan Pengobatan Lengkap Serta Keberhasilan Pengobatan Tuberkulosis menurut Jenis Kelamin, Kecamatan dan Puskesmas Kabupaten Bondowoso Tahun 2021
- Tabel 53 : Penemuan Kasus Pneumonia Balita menurut Jenis Kelamin, Kecamatan dan Puskesmas Kabupaten Bondowoso Tahun 2021
- Tabel 54 : Jumlah Kasus HIV menurut Jenis Kelamin dan Kelompok Umur Kabupaten Bondowoso Tahun 2021
- Tabel 55 : Jumlah Kasus dan Kematian Akibat AIDS menurut Jenis Kelamin dan Kelompok Umur Kabupaten Bondowoso Tahun 2021

- Tabel 56 : Kasus Diare yang dilayani menurut Kabupaten Bondowoso menurut Jenis Kelamin, Kecamatan dan Puskesmas Tahun 2021
- Tabel 57 : Kasus Kusta Baru menurut Jenis Kelamin, Kecamatan dan Puskesmas Kabupaten Bondowoso Tahun 2021
- Tabel 58 : Kasus Baru Kusta Cacat Tingkat 0, Cacat Tingkat 2 dan Penderita Kusta <15 Tahun menurut Kecamatan dan Puskesmas Kabupaten Bondowoso Tahun 2021
- Tabel 59 : Jumlah Kasus Terdaftar dan Angka Prevalensi Penyakit Kusta menurut Tipe/Jenis, Jenis Kelamin, Kecamatan dan Puskesmas Kabupaten Bondowoso Tahun 2021
- Tabel 60 : Penderita Kusta Selesai Berobat (Release From Treatment/RFT) menurut Jenis Kelamin, Kecamatan dan Puskesmas Kabupaten Bondowoso Tahun 2021
- Tabel 61 : Jumlah Kasus AFP (Non Polio) menurut Kecamatan dan Puskesmas Kabupaten Bondowoso Tahun 2021
- Tabel 62 : Jumlah Kasus Penyakit yang Dapat Dicegah dengan Imunisasi (PD3I) menurut Jenis Kelamin, Kecamatan dan Puskesmas Kabupaten Bondowoso Tahun 2021
- Tabel 63 : Kejadian Luar Biasa (KLB) di Desa / Kelurahan yang Ditangani < 24 jam Kabupaten Bondowoso Tahun 2021
- Tabel 64 : Jumlah Penderita dan Kematian pada KLB menurut Jenis Kejadian Luar Biasa (KLB) Kabupaten Bondowoso Tahun 2021
- Tabel 65 : Kasus Demam Berdarah Dengue (DBD) menurut Jenis Kelamin, Kecamatan dan Puskesmas Kabupaten Bondowoso Tahun 2021
- Tabel 66 : Kesakitan dan Kematian Akibat Malaria menurut Jenis Kelamin, Kecamatan dan Puskesmas Kabupaten Bondowoso Tahun 2021
- Tabel 67 : Penderita Kronis Filariasis Ditangani menurut Jenis Kelamin, Kecamatan dan Puskesmas Kabupaten Bondowoso Tahun 2021

- Tabel 68 : Pelayanan Kesehatan Penderita Hipertensi menurut Jenis Kelamin, Kecamatan dan Puskesmas Kabupaten Bondowoso Tahun 2021
- Tabel 69 : Pelayanan Kesehatan Penderita Diabetes Mellitus (DM) menurut Kecamatan dan Puskesmas Kabupaten Bondowoso Tahun 2021
- Tabel 70 : Cakupan Deteksi Dini Kanker Leher Rahim dengan Metode IVA dan Kanker Payudara dengan Pemeriksaan Klinis (SADANIS) menurut Kecamatan dan Puskesmas Kabupaten Bondowoso Tahun 2021
- Tabel 71 : Pelayanan Kesehatan Orang Dengan Gangguan Jiwa (ODGJ) Berat menurut Kecamatan dan Puskesmas Kabupaten Bondowoso Tahun 2021
- Tabel 72 : Persentase Sarana Air Minum yang dilakukan Pengawasan Kabupaten Bondowoso Tahun 2021
- Tabel 73 : Jumlah KK dengan Akses terhadap Fasilitas Sanitasi yang Layak (Jamban Sehat) menurut Kecamatan dan Puskesmas Kabupaten Bondowoso Tahun 2021
- Tabel 74 : Desa yang Melaksanakan Sanitasi Total Berbasis Masyarakat Kabupaten Bondowoso Tahun 2021
- Tabel 75 : Persentase Tempat-Tempat Umum (TTU) Memenuhi Syarat Kesehatan menurut Kecamatan dan Puskesmas Kabupaten Bondowoso Tahun 2021
- Tabel 76 : Tempat Pengelolaan Makanan (TPM) Memenuhi Syarat Kesehatan menurut Kecamatan dan Puskesmas Kabupaten Bondowoso Tahun 2021
- Tabel 77 : Standar Pelayanan Minimal Kabupaten Bondowoso Tahun 2021

# **BAB I**

## **GAMBARAN UMUM**

Pembangunan kesehatan merupakan bagian integral sekaligus sebagai modal utama dari pembangunan nasional yang tercantum dalam Pembukaan Undang-Undang Dasar 1945. Pembangunan kesehatan bertujuan untuk meningkatkan kesadaran, kemauan dan kemampuan hidup sehat bagi setiap orang agar terwujud derajat kesehatan masyarakat yang optimal. Pembangunan Kesehatan dilakukan secara berjenjang mulai dari daerah sampai dengan pusat melalui pengelolaan kesehatan yang disebut dengan Sistem Kesehatan Nasional (SKN). Undang-undang Nomor 36 Tahun 2009 Tentang Kesehatan menyebutkan bahwa pembangunan kesehatan sebagai salah satu upaya pembangunan Nasional diarahkan guna tercapainya kesadaran, kemauan dan kemampuan untuk hidup sehat bagi setiap penduduk agar dapat mewujudkan derajat kesehatan yang optimal. Untuk mewujudkan hal tersebut diperlukan banyak faktor pendukung, diantaranya adalah tersediaanya data yang valid. Adanya data yang valid dapat dipergunakan oleh pengambil keputusan dalam menetapkan suatu kebijakan.

Pembangunan Kesehatan dalam Undang-Undang Kesehatan No. 36 tahun 2009 tentang Kesehatan bertujuan meningkatkan kesadaran, kemauan, dan kemampuan hidup sehat bagi setiap orang agar terwujud derajat kesehatan masyarakat yang setinggi-tingginya, sebagai investasi bagi pembangunan sumber daya manusia yang produktif secara sosial dan ekonomis. Pembangunan kesehatan merupakan modal utama pembangunan nasional yang bertujuan untuk meningkatkan kesadaran, kemauan dan kemampuan hidup sehat bagi setiap orang agar terwujud derajat kesehatan masyarakat yang optimal. Pembangunan kesehatan di Kabupaten Bondowoso dalam mewujudkan masyarakat yang berkualitas, berdaya saing, aman, tertib dan sejahtera.

Dalam mewujudkan tujuan tersebut dilakukan berbagai upaya yaitu melalui peningkatan pelayanan kesehatan yang merata dan terjangkau oleh seluruh lapisan masyarakat, mendorong kemandirian masyarakat untuk hidup sehat, peningkatan kesehatan individu, keluarga dan masyarakat serta lingkungan yang berada disekitarnya. Data dan informasi kesehatan yang berkualitas merupakan sumber daya yang sangat penting dan diperlukan keberadaannya dalam menentukan arah kebijakan dan strategi perencanaan dan pelaksanaan pembangunan bidang kesehatan. Penyediaan data dan informasi kesehatan yang lengkap dan akurat merupakan tanggungjawab bersama atau lintas program di semua jenjang administrasi kesehatan, fasilitas kesehatan dan lintas sektor terkait

Untuk mengukur keberhasilan program / kegiatan kesehatan dalam rangka mencapai tujuan pembangunan kesehatan diperlukan indikator antara lain indikator kinerja dari Standar Pelayanan Minimal (SPM) bidang kesehatan. Untuk indikator kinerja SPM bidang kesehatan sesuai dengan Peraturan Menteri Kesehatan RI Nomor 43 Tahun 2016 terdiri dari 12 indikator. Salah satu sarana yang dapat digunakan untuk melaporkan hasil pemantauan terhadap pencapaian Kabupaten Bondowoso Sehat dan hasil kinerja dari penyelenggaraan standar pelayanan minimal adalah Profil Kesehatan , dengan demikian dapat dikatakan bahwa Profil Kesehatan ini pada intinya berisi berbagai data / informasi yang menggambarkan tingkat pencapaian Kabupaten dan penyelenggaraan pelayanan kesehatan sesuai dengan SPM bidang kesehatan.

Dengan demikian jelas bahwa tujuan diterbitkannya Profil Kesehatan Kabupaten Bondowoso merupakan buku laporan statistik kesehatan Kabupaten Bondowoso yang menggambarkan situasi dan kondisi kesehatan masyarakat di Kabupaten Bondowoso. Disamping itu juga berisi data dan informasi yang menggambarkan derajat kesehatan, sumber daya kesehatan, upaya kesehatan serta pencapaian indikator pembangunan kesehatan yang mencakup Indikator Indonesia Sehat dan



indikator kinerja Standar Pelayanan Minimal bidang kesehatan. Selain itu Profil Kesehatan Kabupaten Bondowoso dapat digunakan sebagai alat untuk mengevaluasi hasil pembangunan kesehatan dari tahun ke tahun dan sekaligus sebagai bahan evaluasi dalam upaya pencapaian Visi dan Misi pembangunan kesehatan di Bondowoso.

Pembangunan yang baik adalah pembangunan yang berbasis data sehingga keputusan yang diambil bertujuan untuk mengatasi masalah yang ada sesuai data yang ditemukan. Tujuan disusunnya Profil Kesehatan Kabupaten Bondowoso 2021 ini adalah dalam rangka menyediakan sarana untuk perencanaan, pemantauan dan mengevaluasi pencapaian pembangunan kesehatan di Kabupaten Bondowoso 2021 yang mengacu kepada tujuan Bondowoso Mandiri Ekonomi, Lestari, Sejahtera, Adil dan Terdepan Dalam Bingkai Iman dan Takwa, maka sebagai perangkat daerah, Dinas Kesehatan Kabupaten Bondowoso memiliki tujuan "Meningkatnya Derajat Kesehatan". Berikut merupakan strategi untuk mencapai tujuan tersebut: (1) Peningkatan kualitas pelayanan kesehatan masyarakat; (2) Peningkatan kualitas surveilans, pencegahan dan pemberantasan penyakit; (3) Penyediaan fasilitas pelayanan kesehatan yang merata, terjangkau dan berkualitas.

### 1.1 Kondisi Geografi

Tabel 1.1 Keadaan Umum Kabupaten Bondowoso

A. Geografis	:	Antara 7°50'10"-7°56'41" LS
		Antara 113°48'10"-113°48'26" BT
		Ketinggian rata-rata ± 253 m dpal
B. Batas Wilayah		
	Utara	: Kabupaten Situbondo
	Selatan	: Kabupaten Jember
	Timur	: Kabupaten Banyuwangi
	Barat	: Kabupaten Situbondo
C. Luas Wilayah	:	1.560,10 Km <sup>2</sup>

<b>D. Wilayah Administrasi Pemerintahan</b>	
Kecamatan	: 23 kecamatan
Desa/Kelurahan	: 209 desa dan 10 kelurahan

Sumber Data : BPS Kabupaten Bondowoso Tahun 2021

Berdasarkan Tabel 1.1 tampak bahwa kondisi dataran di Kabupaten Bondowoso terdiri dari pegunungan dan perbukitan seluas 44,4%, dataran tinggi 24,9% dan dataran rendah 30,7% dari luas wilayah secara keseluruhan. Pegunungan yang ada adalah pegunungan Ijen yang terletak di bagian timur dan pegunungan Argopuro di sebelah barat.

Sementara itu ada beberapa sungai yang mengalir di Kabupaten Bondowoso yaitu :

- Sungai Deluang : 30 km
- Sungai Sampeyan : 61 km
- Sungai Mayang : 56 km
- Sungai Bedadung : 70 km
- Sungai Mrawan : 32 km

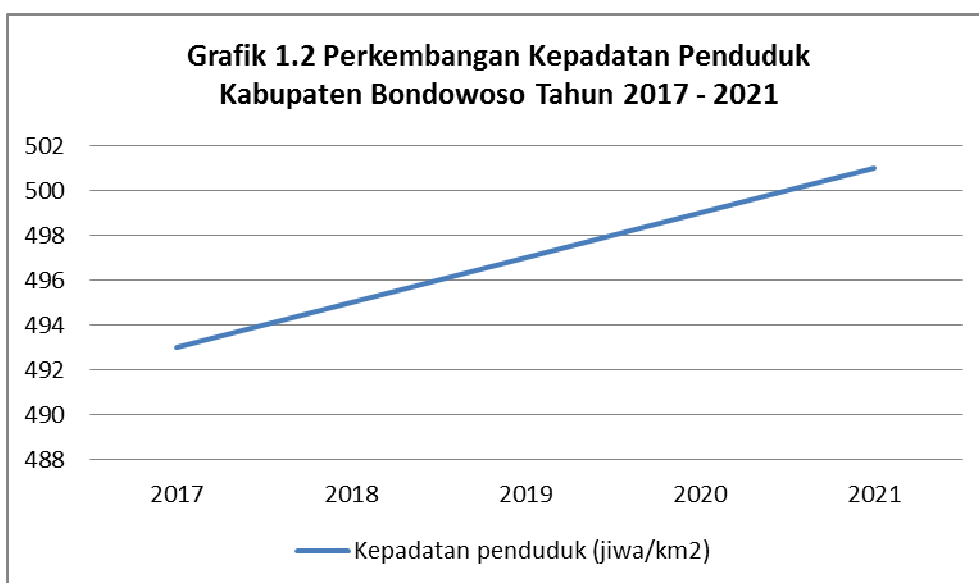
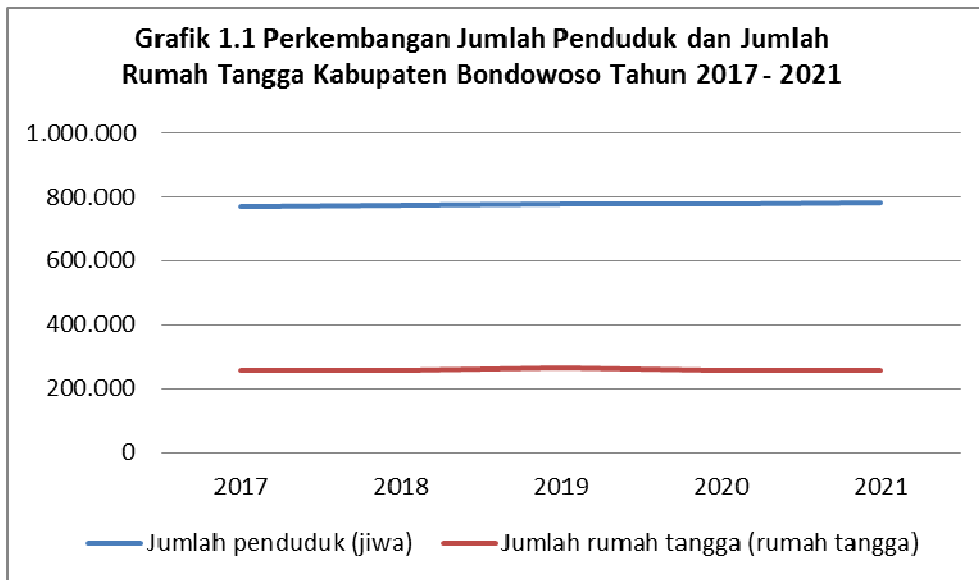
## 1.2 Kondisi Demografi

Berdasarkan Tabel 1.2 tampak bahwa jumlah penduduk Kabupaten Bondowoso tahun 2021 adalah 782.676 jiwa yang terdiri dari 381.053 jiwa laki-laki dan 401.623 jiwa perempuan.

Tabel 1.2. Perkembangan Jumlah Penduduk, Jumlah Rumah Tangga dan Kepadatan Penduduk di Kabupaten Bondowoso tahun 2017 – 2021

Uraian	2017	2018	2019	2020	2021
Jumlah penduduk (jiwa)	768.912	772.297	775.715	778.789	782.676
Jumlah rumah tangga (jiwa)	256.294	257.432	264.306	255.865	255.571
Kepadatan penduduk (jiwa/km <sup>2</sup> )	493	495	497	499	501,7

Sumber Data : Pusdatin Kemenkes RI dari Proyeksi Penduduk Indonesia 2015-2045 Hasil SUPAS 2015



Berdasarkan Grafik 1.1 dan 1.2 tampak bahwa laju perkembangan penduduk dan kepadatan penduduk mengalami peningkatan dalam lima tahun terakhir (2017-2021). Selain itu, jumlah rumah tangga mengalami peningkatan pada lima tahun terakhir (2017-2021). Hal ini disebabkan karena angka kelahiran yang cukup tinggi dibanding dengan angka kematian serta banyaknya penduduk dari luar yang masuk Kabupaten Bondowoso.

Perkembangan penduduk menurut jenis kelamin dapat dilihat dari perkembangan ratio jenis kelamin, yaitu perbandingan penduduk laki-laki dengan penduduk perempuan. Berdasarkan Tabel 1.3 tampak bahwa rasio jenis kelamin penduduk Kabupaten Bondowoso tahun 2021 sebesar 95. Artinya, pada tahun 2021 setiap

100 penduduk di Kabupaten Bondowoso terdapat 95 laki-laki.

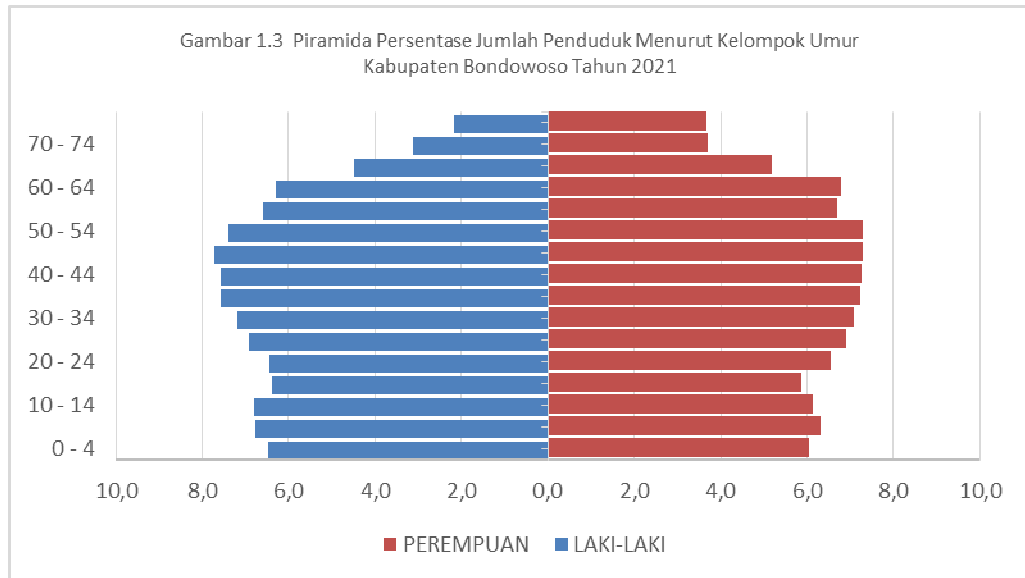
Tabel 1.3. Komposisi penduduk Kab. Bondowoso menurut umur dan jenis kelamin tahun 2021

NO	KELOMPOK UMUR (TAHUN)	JUMLAH PENDUDUK			
		LAKI-LAKI	PEREMPUAN	LAKI-LAKI +PEREMPUAN	RASIO JENIS KELAMIN
1	2	3	4	5	6
1	0 - 4	24.686	24.305	48.991	101,6
2	5 - 9	25.857	25.295	51.152	102,6
3	10 - 14	25.964	24.657	50.621	105,3
4	15 - 19	24.299	23.594	47.893	103,0
5	20 - 24	24.557	26.268	50.825	93,5
6	25 - 29	26.389	27.755	54.144	95,1
7	30 - 34	27.419	28.386	55.805	96,6
8	35 - 39	28.827	29.095	57.922	99,1
9	40 - 44	28.909	29.109	58.018	99,3
10	45 - 49	29.473	29.298	58.771	100,6
11	50 - 54	28.205	29.334	57.539	96,2
12	55 - 59	25.087	26.835	51.922	93,5
13	60 - 64	24.008	27.270	51.278	88,0
14	65 +	37.373	50.422	87.795	74,12
JUMLAH		379.408	399.381	778.789	94,88
ANGKA BEBAN TANGGUNGAN (DEPENDENCY RATIO)				43,84	

Sumber Data : Proyeksi Penduduk Pusdatin

Indikator penting terkait distribusi penduduk menurut umur yang sering digunakan untuk mengetahui produktivitas penduduk yaitu angka beban tanggungan atau Dependency Ratio. Kabupaten Bondowoso memiliki angka beban tanggungan sebesar 43,84. Hal ini berarti bahwa 100 penduduk Kabupaten Bondowoso yang produktif disamping menanggung dirinya sendiri juga menanggung 44 orang orang yang tidak produktif. Semakin tinggi persentase angka beban tanggungan menunjukkan semakin tinggi beban yang harus ditanggung penduduk yang produktif untuk membiayai hidup penduduk yang belum produktif dan tidak produktif lagi. Sedangkan semakin rendah persentase angka beban tanggungan

menunjukkan semakin rendahnya beban yang harus ditanggung penduduk yang produktif untuk membiayai hidup penduduk yang belum produktif dan tidak produktif lagi.



Berdasarkan Grafik piramida di atas, tampak bahwa penduduk Kabupaten Bondowoso Tahun 2021 didominasi oleh penduduk usia anak, usia produktif, dan usia lanjut. Penduduk Kabupaten Bondowoso banyak terdapat pada kelompok umur 35 -39, 40-44, 45-49 tahun. Hal menarik yang dapat diamati pada piramida penduduk usia 65+ adalah penduduk perempuan jauh lebih tinggi dibandingkan dengan penduduk laki-laki artinya bahwa tingkat harapan hidup perempuan lebih tinggi daripada laki-laki.

### 1.3 Kondisi Sosial Ekonomi

Struktur perekonomian Kabupaten Bondowoso masih sangat tergantung pada sektor pertanian karena sektor ini masih menjadi penyumbang paling besar terhadap total PDRB 2021 yaitu sebesar 29,47 persen, angka ini mengalami kenaikan sebesar 0,36 persen dari tahun 2020, sektor industri pengolahan menempati urutan kedua sebesar 24.42 persen, mengalami peningkatan sebesar 0,53 persen. Sedangkan sumbangan kecil adalah sektor pengadaan listrik dan gas yaitu sebesar 0,04 persen.

Pertumbuhan ekonomi secara menyeluruh menurut lapangan usaha pada tahun 2021 mengalami penurunan disebabkan pandemi Covid-19, namun tidak semua kategori mengalami penurunan. Pertumbuhan ekonomi tertinggi dicapai oleh lapangan usaha kategori transportasi dan pergudangan 12,37 persen (Sumber: BPS Kabupaten Bondowoso dalam *Kabupaten Bondowoso dalam Angka 2021*). Dalam LKPJ Bupati disebutkan bahwa pada Tahun 2021 BPS mencatat selama masa pandemi Covid-19 terdapat sebanyak 20.835 orang di Kabupaten Bondowoso yang menganggur. Jumlah itu meningkat sebanyak 1.362 orang dari tahun 2020 atau bertambah 6,99 persen. Dengan jumlah bertambahnya pengangguran maka tingkat pengangguran terbuka juga mengalami peningkatan.

Persentase penduduk 15 tahun keatas yang melek huruf laki-laki sebesar 84,71% lebih besar daripada perempuan yaitu sebesar 73,18%. Persentase pendidikan tertinggi yang ditamatkan paling tinggi penduduk Bondowoso yaitu tidak memiliki ijazah SD sebesar 34,3% disusul oleh Tamat SD sebesar 25,7%, Tamat SMA/MA ke atas 24,7%, Tamat SMP/Mts 15,1% (Tabel 3).

# **BAB II**

## **SARANA KESEHATAN**

### **2.1 Sarana Kesehatan**

Dinas Kesehatan Kabupaten Bondowoso memiliki sarana dan prasarana yang diperlukan untuk mendukung kegiatan operasional, baik operasional Dinas Kesehatan maupun Puskesmas. Sarana dan prasarana tersebut berupa gedung, mobil (baik mobil dinas maupun Puskesmas keliling), kendaraan dinas roda dua serta komputer, laptop dan printer. Kegiatan operasional Dinas Kesehatan Kabupaten Bondowoso dilaksanakan di kantor Dinas Kesehatan Kabupaten Bondowoso dan di Instalasi Farmasi Kabupaten (IFK). Sedangkan kegiatan pelayanan kesehatan kepada masyarakat dilaksanakan di UPT. Laboratorium Kesehatan Daerah (Labkesda), UPT Pengelolaan Tanaman Obat dan Pelayanan Kesehatan Tradisional, Puskesmas, Puskesmas Pembantu, Ponkesdes dan juga Posyandu.

#### **1. Puskesmas, Puskesmas Pembantu, Ponkesdes dan Puskesmas Keliling**

Pelayanan Kesehatan Dasar di Kabupaten Bondowoso terdiri dari 25 Puskesmas Rawat Inap, 63 Puskesmas Pembantu (Pustu) dan 157 Pondok Kesehatan Desa (Ponkesdes). Dari 25 Puskesmas Rawat Inap, 6 Puskesmas menjadi Puskesmas Pelayanan Obstetri Neonatal Emergensi Dasar (PONED) yaitu Puskesmas Wringin, Cermee, Maesan, Sumber wringin, Tlogosari, 2 Puskesmas menjadi Rawat Inap Plus yaitu Puskesmas Cermee dan Puskesmas Tamanan, 3 Puskesmas menjadi Rawat Inap Standar yaitu Puskesmas Tegalampel, Prajekan, Pujer.

Tabel 2.1. Rasio sarana kesehatan dasar terhadap penduduk di Kabupaten Bondowoso Tahun 2021

Sarana Kesehatan Dasar	Jumlah	Rasio per 100.000 penduduk
Puskesmas	25	3,23
Puskesmas Pembantu	63	8,16
Ponkesdes	157	20,33

## 2. Rumah Sakit dan sarana kesehatan lain

Kabupaten Bondowoso memiliki 3 buah Rumah Sakit yaitu Rumah Sakit Umum Dr. H. Koesnadi, Rumah Sakit Bhayangkara, dan Rumah Sakit Mitra Medika.

Tabel 2.2. Rasio Sarana Kesehatan Rujukan terhadap Penduduk Kabupaten Bondowoso Tahun 2021

Sarana Kesehatan	Jumlah	Rasio per 100.000 penduduk
Rumah Sakit	3	0,39
Balai Pengobatan/Klinik	11	1,28
Apotik	48	6,13

## 2.2 Akses Dan Mutu Pelayanan Kesehatan

### 1. Cakupan Kunjungan Rawat Jalan dan Rawat Inap di Sarana Pelayanan Kesehatan

Pelayanan kesehatan di Indonesia mengalami perubahan yang sangat dramatis sejak ada pandemi Coronavirus Disease (COVID-19). Masa pandemi telah menyebabkan keengganan masyarakat mengunjungi fasilitas kesehatan (faskes) karena kekhawatiran tertular COVID-19. Informasi kesehatan yang tepat, cepat dan lengkap perlu diantisipasi agar masyarakat yang seharusnya membutuhkan layanan kesehatan, terutama pada Puskesmas tidak merasa takut



dalam berobat di Puskesmas. Indikator pemanfaatan pelayanan kesehatan oleh masyarakat dapat dilihat dari kunjungan masyarakat ke sarana pelayanan kesehatan yang ada di daerah tersebut. Pada tahun 2021, jumlah kunjungan rawat jalan di Puskesmas 635.710 orang, sedangkan rawat inap sebanyak 34.671 orang (penduduk Kabupaten Bondowoso tahun 2021 sebanyak 782.676 jiwa). Hal ini menunjukkan bahwa adanya penurunan pada kunjungan rawat inap dan peningkatan pada kunjungan rawat jalan di banding tahun 2020. Keadaan ini menunjukkan bahwa masyarakat mulai berani untuk mengakses pelayanan kesehatan walaupun pandemi Covid-19 belum berakhir sehingga jumlah kunjungan rawat jalan meningkat dibandingkan Tahun 2020. Peningkatan drastis juga terjadi pada kunjungan rawat jalan di Rumah Sakit Umum Dr. H. Koesnadi Bondowoso pada tahun 2021 sebanyak 69.785 orang (Tahun 2020 adalah 8596) sedangkan jumlah pasien rawat inap menurun menjadi 10.450 orang (Tahun 2020 adalah 14.123). Fenomena yang sama dengan kunjungan rawat Jalan di Puskesmas dan Rumah Sakit semakin meningkat sedangkan Rawat Inap mengalami penurunan. Untuk RS Bhayangkara rawat jalan Tahun 2021 sejumlah 70.576 dan rawat inap 6.894 jumlah ini juga menurun dibandingkan dengan kunjungan Tahun 2020 akibat pandemi Covid-19. Disisi lain untuk RS. Mitra Medika rawat jalan mencapai 42.639 pasien jumlah ini menurun jika dibandingkan dengan tahun 2020 dikarenakan tahun 2020 RS. Dr. H Koesnadi dan RS. Bhayangkara yang menjadi Rumah Sakit Rujukan Covid-19 kunjungan rawat jalannya sudah mengalami peningkatan sehingga berdampak pada penurunan di RS. Mitra Medika yang pada tahun 2020 juga

menjadi Rumah Sakit Rujukan Covid-19 (Tabel 5).

Jumlah kunjungan gangguan jiwa di sarana pelayanan kesehatan Tahun 2021 secara keseluruhan baik di Puskesmas maupun Rumah Sakit mengalami peningkatan yang signifikan Tahun 2020 hanya 1.835 menjadi 9.261 di Tahun 2021 (Tabel 5). Hal ini menunjukkan bahwa permasalahan jiwa di masa Pandemi Covid-19 mengalami peningkatan dikarenakan kecemasan masyarakat akibat pandemi Covid-19 yang menyebabkan munculnya gejala gangguan jiwa seperti rasa lelah, gangguan emosi, bingung maupun ketakutan yang mempengaruhi kesehatan seseorang secara keseluruhan sehingga membutuhkan pelayanan kesehatan.

Seluruh puskesmas persentase ketersediaan obat vaksin essensial sudah mencapai 100%. Hal ini dapat mendukung pelayanan kesehatan tingkat pertama di Puskemas (Tabel 9).

Gross Death Rate (GDR) merupakan salah satu indikator mutu pelayanan di Rumah Sakit. GDR adalah angka kematian umum di Rumah Sakit untuk tiap 1.000 penderita keluar, sedangkan NDR (Net Death Rate) adalah angka kematian  $\geq$  48 jam setelah dirawat di Rumah Sakit untuk tiap 1.000 penderita keluar. GDR dari RS. Dr.H Koesnadi 48,8%, RS. Bhayangkara 40,5% dan RS. Mitra Medika 15,2%. Untuk NDR RS. Dr.H Koesnadi 55,1%, RS. Bhayangkara 21,8 dan RS. Mitra Medika 6,8% (Tabel 7).

Kinerja (performance) pelayanan kesehatan rumah sakit menjadi isu utama untuk mengukur mutu pelayanan. Hal tersebut sebagai konsekuensi tuntutan masyarakat terhadap kebutuhan akan pelayanan prima atau pelayanan yang bermutu tinggi. Mutu tidak terpisahkan dari standar, karena kinerja diukur berdasarkan standar. Kinerja

pelayanan kesehatan di Rumah Sakit dapat dilihat dari beberapa Indikator sebagai berikut :

a. Bed Occupancy Rate (BOR) Rumah Sakit

Pemanfaatan fasilitas pelayanan Rumah Sakit oleh penduduk diukur dengan BOR. BOR RSUD Dr. H. Koesnadi Bondowoso pada tahun 2021 adalah 47%. BOR RS Bhayangkara Bondowoso pada tahun 2021 adalah 56,7%. BOR RS Mitra Medika tahun 2021 adalah 45,5% (Tabel 8). Secara keseluruhan BOR di ketiga Rumah Sakit mengalami penurunan di Tahun 2021 berarti prosentase pemanfaatan tempat tidur rumah sakit menurun.

b. Length of Stay (LOS)

Lamanya pasien dirawat di Rumah Sakit (LOS) RSUD Dr.H.Koesnadi Bondowoso pada tahun 2021 adalah 4. Ini artinya lama rawat pasien di Rumah Sakit antara 4 hari. LOS untuk RS Bhayangkara Bondowoso pada tahun 2021 adalah 4. LOS untuk RS Mitra Medika adalah 1 (Tabel 8). Indikator memberikan gambaran tingkat efisiensi dan gambaran mutu pelayanan. Secara umum nilai ALOS yang ideal antara 6-9 hari (Depkes RI. 2005, Kementerian Kesehatan 2011)

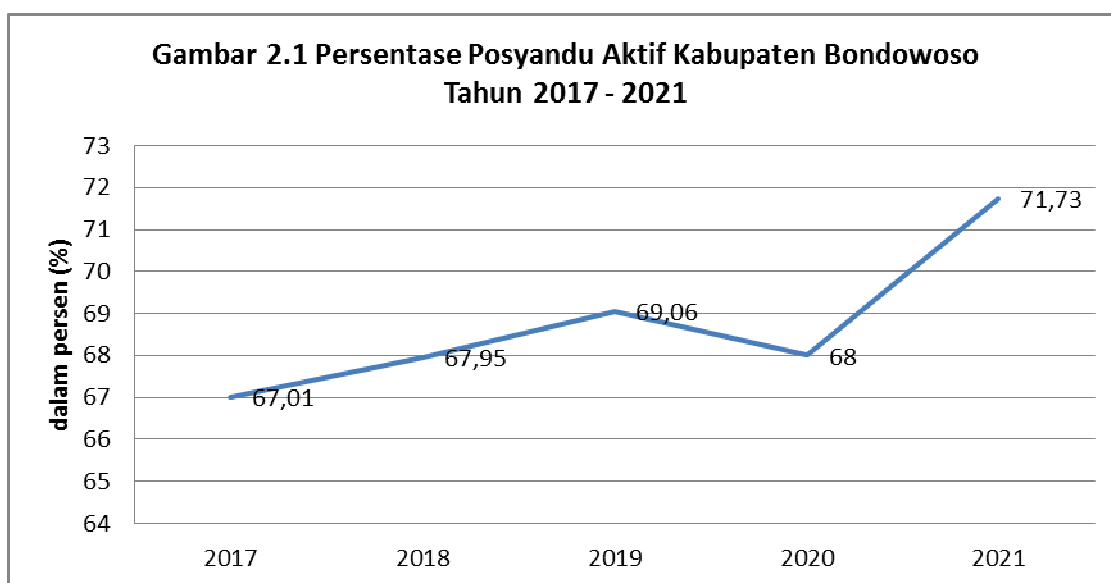
c. Turn Over Interval (TOI)

TOI RSUD Dr.H.Koesnadi Bondowoso pada tahun 2021 adalah 5. TOI untuk RS Bhayangkara Bondowoso pada tahun 2021 adalah 3 sedangkan untuk TOI untuk RS Mitra Medika 2 (Tabel 8). Indikator ini memberikan gambaran tingkat efisiensi penggunaan tempat tidur. Idealnya tempat tidur kosong tidak terisi pada kisaran 1-3 hari (Kementerian Kesehatan 2011).

## 2.3 Upaya Kesehatan Bersumberdaya Masyarakat

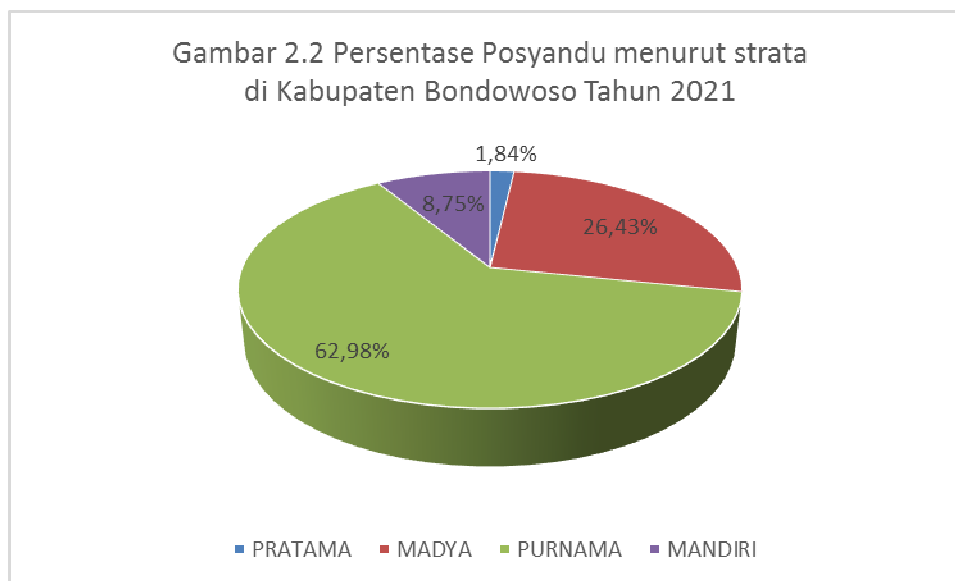
### 2.3.1 Posyandu

Upaya Kesehatan Bersumberdaya Masyarakat (UKBM) adalah suatu upaya kesehatan yang dikelola dan diselenggarakan dari, oleh dan bersama masyarakat guna memberdayakan masyarakat dan memberikan kemudahan kepada masyarakat dalam memperoleh pelayanan kesehatan dasar. Indikator peran serta aktif masyarakat dalam pengembangan Upaya Kesehatan Bersumberdaya Masyarakat (UKBM) yaitu adanya Posyandu di desa/kelurahan serta adanya Desa Siaga. Posyandu pada hakekatnya merupakan kegiatan yang tumbuh dari, oleh dan untuk masyarakat, sehingga pemenuhan kebutuhan sarana dan prasarana posyandu menjadi tanggung jawab bersama. Posyandu merupakan ujung tombak terbentuknya desa siaga yang pada akhirnya akan terbentuk Kabupaten Sehat.



Pada grafik diatas tampak bahwa jumlah Posyandu Aktif seluruh strata, baik Pratama, Madya, Purnama, dan Mandiri terus mengalami kenaikan dari tahun 2017-2019 namun pada Tahun 2020 mengalami penurunan dikarenakan efek pandemi Covid-19 dan meningkat lagi pada Tahun 2021. Jumlah Posyandu yang ada di

Kabupaten Bondowoso tahun 2021 sebanyak 1.086 Posyandu. Dari jumlah tersebut, Posyandu aktif sebanyak 779 Posyandu (71,73%) (tabel 10).



Pada Gambar 2.2 tampak bahwa jumlah Posyandu menurut Strata di Kabupaten Bondowoso dapat diketahui bahwa yang terbanyak adalah Posyandu strata Purnama sejumlah 684 (62,98 %), sedangkan Posyandu Pratama sudah semakin sedikit dibandingkan dengan Tahun 2020 yaitu 20 Posyandu sedangkan untuk Posyandu strata Mandiri masih 8,75% atau 95 Posyandu (Tabel 10). Posyandu Purnama Mandiri atau Puri adalah posyandu yang dapat melakukan 5 program pelayanan dasar secara lengkap yaitu KIA, KB, Imunisasi, Gizi serta pencegahan Diare bersama kader lebih dari 5 orang. Diharapkan kedepannya semua posyandu di Kabupaten Bondowoso dapat ditingkatkan stratanya menjadi Posyandu Puri.

### 2.3.2 Posbindu PTM

Posbindu PTM merupakan peran serta masyarakat dalam melakukan kegiatan deteksi dini dan pemantauan faktor risiko PTM Utama yang dilaksanakan secara terpadu, rutin, dan periodik. Faktor

risiko penyakit tidak menular (PTM) meliputi merokok, konsumsi minuman beralkohol, pola makan tidak sehat, kurang aktifitas fisik, obesitas, stres, hipertensi, hiperglikemi, hiperkolesterol serta menindak lanjuti secara dini faktor risiko yang ditemukan melalui konseling kesehatan dan segera merujuk ke fasilitas pelayanan kesehatan dasar. Kelompok PTM Utama adalah diabetes melitus (DM), kanker, penyakit jantung dan pembuluh darah (PJPD), penyakit paru obstruktif kronis (PPOK), dan gangguan akibat kecelakaan dan tindak kekerasan. Kabupaten Bondowoso jumlah Posbindu PTM tahun 2021 sama dengan jumlah tahun 2020 yaitu sebanyak 223 Posbindu PTM (tabel 10).

## BAB III

### TENAGA KESEHATAN

Sumber Daya Manusia (SDM) Bidang Kesehatan adalah tenaga kesehatan dan non kesehatan (termasuk struktural dan non fungsional). Status tenaga kesehatan tersebut adalah Pegawai Negeri Sipil (PNS), Pegawai Tidak Tetap (PTT) dan tenaga kontrak daerah.

Tabel 3.2. Persebaran SDM Kesehatan di Kabupaten Bondowoso Tahun 2021

No	Jenis SDM Kesehatan	Dinkes	Puskesmas	UPT Labkesda	UPT IFK	UPT PTO	PSC 119	RS (semua RS di Kab. Bondowoso)
1.	Dokter spesialis	0	0	0	0	0	0	74
2.	Dokter umum	0	48	0	0	1	0	33
3.	Dokter gigi (termasuk Spesialis Drg)	0	35	0	0	0	0	8
4.	Bidan	0	535	0	0	0	5	88
5.	Perawat	2	601	0	0	1	5	472
6.	Tenaga Kefarmasian	0	23	0	1	0	0	50
7.	Apoteker	2	25	0	3	2	0	18
8.	Sanitarian	4	28	0	0	0	0	6
9.	Tenaga gizi	0	43	0	0	0	0	15
10.	Tenaga Keterampilan Fisik	0	0	0	0	0	0	11
11.	Ahli Laboratorium Medik	0	27	5	0	0	0	26
12.	Tenaga Non Kesehatan (termasuk struktural dan non fungsional)	120	416	7	8	10	9	668
<b>JUMLAH</b>		128	1733	12	12	14	19	1469

Permasalahan terkait Sumber Daya Manusia yang terbesar adalah kurang meratanya persebaran tenaga kesehatan dan jumlahnya yang belum memenuhi standart untuk profesi kesehatan tertentu seperti tenaga gizi, perawat, dokter, dokter gigi, bidan, sanitarian, perekam medis, penyuluh kesehatan masyarakat, tenaga ahli teknologi laboratorium medik, administator kesehatan, dan tenaga non kesehatan. Selain jumlah yang belum merata dan sesuai standart, mutu tenaga kesehatan juga masih belum memenuhi standart karena belum semua tenaga kesehatan mendapat fasilitas peningkatan mutu baik itu melalui kegiatan Workshop, Seminar, Bimbingan teknis, Pelatihan teknis sesuai profesi, Uji Kompetensi dan pendidikan berkelanjutan.

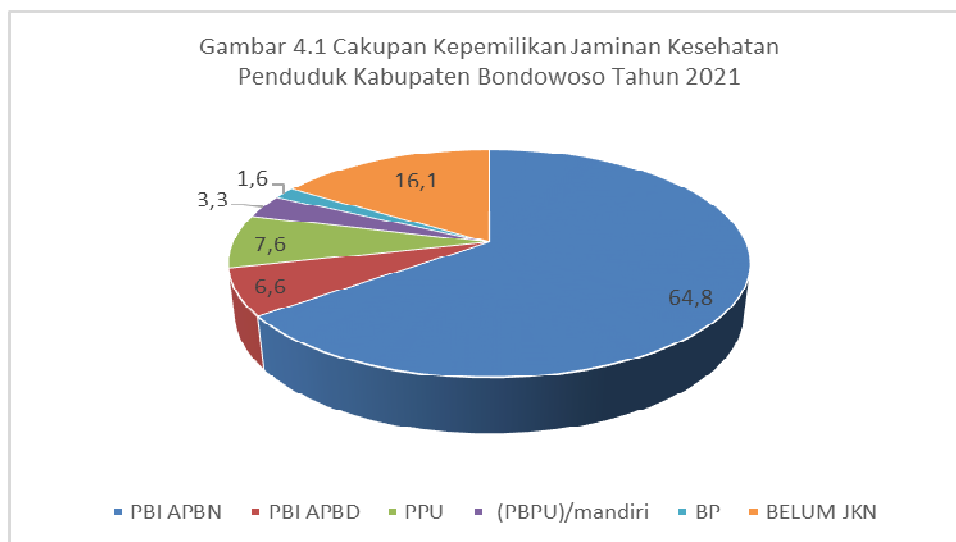
Berdasarkan hasil penghitungan Perencanaan Kebutuhan SDM Kesehatan di Kabupaten Bondowoso yang sudah dilakukan pada bulan April 2021 berdasarkan hasil analisis, dapat disimpulkan bahwa terdapat kesenjangan antara ketersediaan SDM Kesehatan di Kabupaten Bondowoso dengan kebutuhan jumlah SDM Kesehatan yang disebabkan oleh penyebaran SDM Kesehatan di fasilitas pelayanan kesehatan yang kurang merata. Penghitungan kebutuhan SDM Kesehatan dengan menggunakan Metode Analisis Beban Kerja (ABK) di Dinas Kesehatan dan Fasilitas Pelayanan Kesehatan di Kabupaten Bondowoso selain untuk mengetahui jumlah keadaan sumber daya manusia yang seharusnya, jumlah kebutuhan dan kesenjangan, ternyata juga dapat mengetahui bahwa masih banyak tenaga kesehatan yang melakukan tugas rangkap, yaitu selain mengerjakan tupoksi utamanya sebagai tenaga kesehatan, mereka juga mendapatkan tambahan tugas sebagai pengelola administrasi ataupun bendahara. Hal ini tentu berpengaruh terhadap kualitas pelayanan kesehatan yang diberikan. Hal ini disebabkan oleh kurangnya tenaga non kesehatan yang kompeten, dan pengusulan formasi tenaga non kesehatan yang sedikit sekali dan terbatas jumlahnya dibandingkan dengan formasi tenaga kesehatan.



## BAB IV PEMBIAYAAN KESEHATAN

### 4.1 Peserta Jaminan Kesehatan

Pada tahun 2021, jumlah masyarakat miskin yang masuk Jaminan Kesehatan Nasional 661.392 (84,5%) jiwa (Penerima Bantuan Iuran (PBI) APBN : 507.047 jiwa, PBI APBD : 59.654 jiwa, Pekerja penerima upah (PPU) : 55.998 Jiwa, Pekerja bukan penerima upah (PBPU)/mandiri : 25.970 Jiwa dan Bukan Pekerja(BP) : 12.723 (Tabel 17)



### 4.2 Anggaran Kesehatan

Anggaran Dinas Kesehatan Kabupaten Bondowoso untuk belanja langsung dan tidak langsung. Belanja langsung berasal dari :

- a. Dana Alokasi Umum (DAU)
- b. DAK
- c. APBN (Pajak Rokok, Cukai, JKN Puskesmas)
- d. APBD Propinsi termasuk BK (Bantuan Keuangan) Propinsi
- e. Bantuan Luar Negeri (BLN)

Tabel 4.1 Anggaran Kesehatan Kabupaten Bondowoso Tahun 2017 – 2021

URAIAN	JUMLAH (Rp)				
	2017	2018	2019	2020	2021
Anggaran Kab. Bondowoso	2.004.830.509.000	2.171.884.322.387	2.360.970.337.728	2.084.099.591.040,77	2.079.280.000.000
Anggaran Dinkes (Langsung+Tdk Langsung)	137.223.931.795	184.829.296.520	212.017.288.271,19	241.419.542.737,94	199.166.606.027
Anggaran RSU (Langsung+Tdk Langsung)	137.960.870.916	139.449.851.929	146.769.621.535,15	171.112.868.507,64	228.582.237.243
Total Anggaran Kesehatan (Dinkes+RSU)	275.184.802.711	324.279.148.449	358.786.909.806,34	412.532.411.245,58	427.748.843.270

## **BAB V**

### **KESEHATAN KELUARGA**

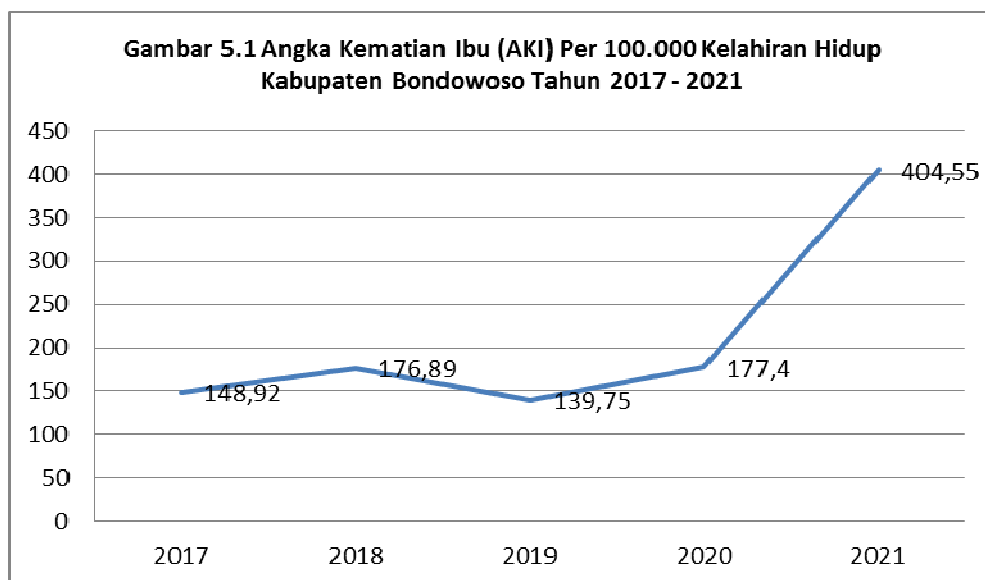
#### **5.1 Kesehatan Ibu**

##### **1. Angka Kematian Ibu**

Upaya kesehatan Ibu dan Anak adalah upaya di bidang kesehatan yang menyangkut pelayanan dan pemeliharaan ibu hamil, ibu bersalin, ibu menyusui, bayi dan anak balita serta anak prasekolah. Mortalitas adalah ukuran jumlah kematian (umumnya, atau karena akibat yang spesifik) pada suatu populasi. Masalah kesehatan dan mortalitas sangat erat kaitannya dengan lahir hidup, lahir mati, kematian bayi, kematian balita dan kematian ibu.

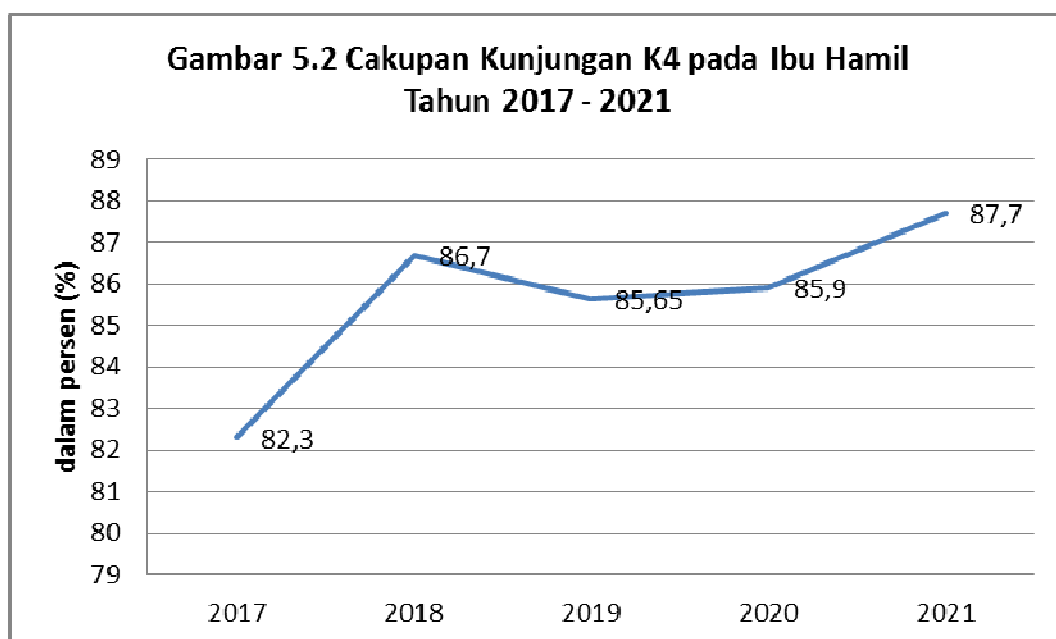
Angka Kematian Ibu di Kabupaten Bondowoso pada tahun 2021 meningkat dibandingkan dengan Tahun 2020. Pada tahun 2021 jumlah kematian Ibu meningkat drastis menjadi 43 orang sedangkan pada tahun 2020 19 orang, untuk AKI 2021 404,55 lebih besar jika dibandingkan tahun 2020 AKI 177,40. Angka Kematian Ibu meningkat dikarenakan banyaknya Ibu hamil yang terkonfirmasi Covid – 19 sebanyak 30 kasus kematian Ibu ( 282,24/ 100.000 KH ) disebabkan oleh Covid-19.

Beberapa kegiatan telah dilaksanakan di Kabupaten Bondowoso dalam rangka menurunkan AKI antara lain melalui Pemantauan ibu hamil melalui ANC terpadu lebih ditingkatkan, Deteksi dini bumil resti dan Rujukan dini terencana pada kasus resti dan komplikasi, kunjungan rumah pada ibu hamil, pendampingan Ibu hamil, Mengaktifkan P4K, Meningkatkan Pemantauan wilayah setempat (SIBUBA). Hal utama yang perlu dilakukan adalah dengan memaksimalkan kegiatan STOP BERDUKA (sinergi total pencegahan bersalin di dukun bayi dan selamatkan ibu) sampai tingkat desa, kalakarya penanganan gawat darurat maternal, peningkatan sosialisasi Rumah Tunggu Kelahiran (RTK) untuk ibu melahirkan dari keluarga miskin.



## 2. Pelayanan Kesehatan Pada Ibu Hamil

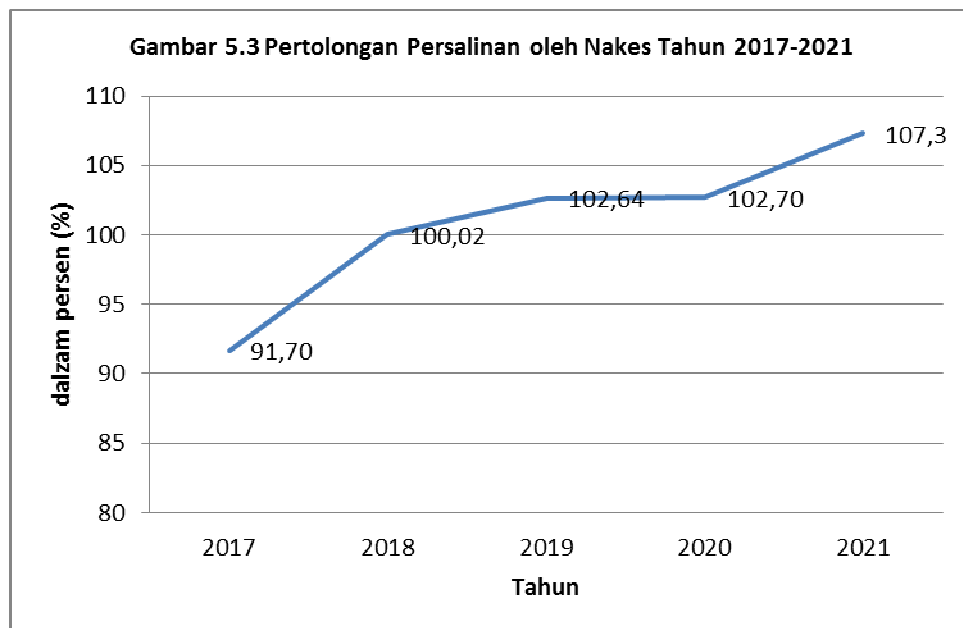
Ibu hamil mendapatkan pelayanan antenatal sesuai standar (10T) paling sedikit empat kali, dengan distribusi pemberian pelayanan yang dianjurkan adalah minimal satu kali pada trimester pertama satu kali pada trimester kedua dan dua kali pada trimester ketiga umur kehamilan. Persentase Ibu hamil yang mendapatkan pelayanan K-4 dapat dijadikan indikator dalam melihat akses dan cakupan pelayanan kesehatan ibu. Berikut cakupan K4 pada Ibu Hamil di Kabupaten Bondowoso :



Pada Gambar 5.2 tampak bahwa Cakupan K-4 di Kabupaten Bondowoso pada tahun 2021 mengalami kenaikan dibanding tahun 2020 cakupan kunjungan K-4 pada tahun 2021 sebesar 87,7% (Tabel 29). Akan tetapi cakupan K-4 tetap belum mencapai target adapun penyebab cakupan K4 belum mencapai target Standar Pelayanan Minimal (SPM) yang mengharuskan semua ibu hamil mendapat pelayanan kesehatan adalah cakupan K-1 akses yang rendah, terjadinya abortus prematur, kemudian ada beberapa kasus KTD (Kehamilan Tidak Dikehendaki) sehingga menyebabkan ibu mengambil keputusan untuk tidak periksa, kondisi pandemi Covid-19, sehingga Ibu hamil takut datang ke Fasilitas Kesehatan.

### 3. Cakupan pertolongan persalinan oleh tenaga kesehatan

Capaian pertolongan persalinan oleh tenaga kesehatan menggambarkan tingkat perlindungan dalam pelayanan kesehatan ibu bersalin. Cakupan pertolongan persalinan oleh tenaga kesehatan di Kabupaten Bondowoso pada tahun 2021 mencapai 107,3%, dari 9923 ibu bersalin, yang ditolong tenaga kesehatan adalah 10.649 orang (Tabel 23). Capaiannya melebihi 100 % dikarenakan jumlah ibu melahirkan riil lebih besar daripada jumlah sasaran ibu melahirkan pada tahun 2021.



Berdasarkan gambar 5.3 dapat diketahui bahwa cakupan ibu bersalin yang ditolong oleh Tenaga Kesehatan tahun 2021 mengalami peningkatan dibanding tahun sebelumnya ini menunjukkan adanya hasil positif dari beberapa kegiatan yang dilaksanakan oleh Dinas Kesehatan Kabupaten Bondowoso untuk meningkatkan kesadaran masyarakat untuk melakukan persalinan di tenaga kesehatan demi mencegah adanya kematian ibu dan bayi.

#### **4. Cakupan pertolongan persalinan oleh tenaga kesehatan di fasyankes**

Cakupan pertolongan persalinan oleh tenaga kesehatan di fasyankes termasuk dalam indikator Standart Pelayanan Minimal (SPM) yang diharapkan dapat mencapai target 100%, Kabupaten Bondowoso untuk indikator sudah mencapai target yaitu 105, 1% hal ini dikarenakan jumlah ibu bersalin lebih banyak dari jumlah sasaran ibu bersalin (Tabel 23).

#### **5. Cakupan Pelayanan Nifas**

Pelaksanaan pelayanan ibu nifas yaitu pelayanan kesehatan yang diberikan kepada ibu mulai dari 6 jam sampai dengan 42 hari setelah melahirkan sesuai standar oleh tenaga kesehatan. Pelayanan nifas minimal 3 (tiga) kali yaitu kunjungan nifas yang pertama (KF1) pada waktu 6 jam setelah melahirkan sampai 3 hari, kunjungan nifas kedua (KF2) dalam waktu 2 (dua) minggu setelah melahirkan (8-14 hari) dan kunjungan nifas ketiga (KF3) dalam waktu 6 (enam) minggu post partum (36-42 hari). Pelayanan kesehatan bagi ibu dan bayi dalam masa nifas dilakukan untuk membantu proses ibu dan bayi dalam proses pemulihan, penjelasan mengenai perawatan pada tali pusat, deteksi dini kejadian abnormal masa nifas, penanganan dan rujukan terhadap

kejadian tak diinginkan yang bisa terjadi, kesehatan secara umum, kebersihan individu, kebutuhan gizi, perawatan bayi, pemberian ASI, imunisasi dan KB. Capaian cakupan pelayanan Nifas di Kabupaten Bondowoso sudah melebihi target 100% dari KF1 107,7%, KF2 106,2% dan KF3 103,2% (Tabel 23).

## **6. Persentase Ibu Nifas mendapat vitamin A**

Vitamin A berperan penting dalam pemeliharaan sistem imun, juga dapat melindungi komplikasi buruk yang berhubungan dengan penyakit pada anak seperti campak dan diare, berperan melawan xerophthalmia dan buta senja. Selain itu juga berperan penting untuk memelihara kesehatan ibu selama hamil dan menyusui. Untuk mencukupi kebutuhan vitamin A bagi ibu nifas, sejak tahun 1996, di Indonesia telah dilakukan program pemberian dua kapsul vitamin A dosis tinggi dengan takaran 200.000 IU untuk ibu nifas, yang diberikan 1 kapsul segera setelah melahirkan dan 1 kapsul pada hari berikutnya tidak lebih dari 6 minggu. Ibu Nifas yang mendapat vitamin A di Bondowoso mencapai 105,29% (Tabel 23).

## **7. Persentase Cakupan Td Ibu Hamil dan Wanita Usia Subur**

Persentase Cakupan Td Ibu Hamil di Kabupaten Bondowoso Td1 sebesar 2,2%, Td2 3,4%, Td3 7,3%, Td4 11%, Td5 21,8% dan Td2+ sebesar 43,5% (Tabel 24). Sedangkan Persentase Cakupan Td Wanita Usia Subur Td1 sebesar 0,9%, Td2 1,9%, Td3 4,2%, Td4 8,4%, Td5 14,2% (Tabel 25). Persentase Cakupan Td Ibu Hamil dan Wanita Usia Subur di Kabupaten Bondowoso masih rendah karena Skrining TT belum dijalankan dengan maksimal oleh Puskesmas di masa Pandemi Covid-19 dimana kegiatan luar puskesmas masih dibatasi.

## **8. Persentase Ibu Hamil yang Mendapatkan Tablet Tambah Darah**

Ibu hamil sangat membutuhkan tablet tambah darah (Fe) selama masa kehamilannya untuk mencegah terjadinya anemia gizi pada ibu hamil. Berdasarkan laporan Puskesmas di Kabupaten Bondowoso Tahun 2021, dari ibu hamil sebanyak 93,41% ibu hamil atau 89,9% telah mendapatkan tablet Fe-3 (Tabel 27).

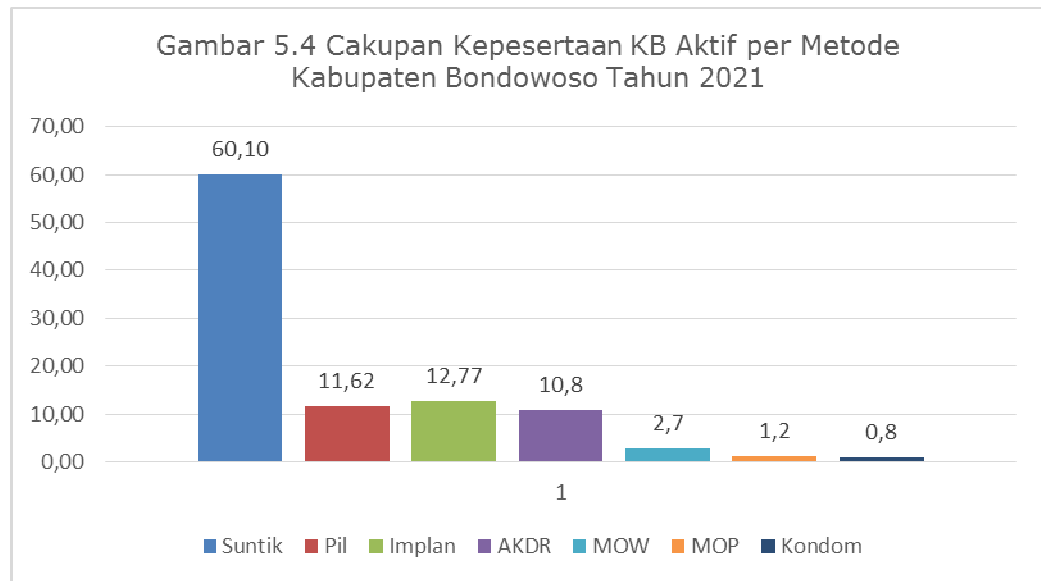
## **9. Cakupan penanganan Komplikasi Kebidanan**

Komplikasi kebidanan adalah komplikasi yang terjadi saat hamil, persalinan dan masa nifas. Pelayanan komplikasi kebidanan adalah pelayanan kepada ibu hamil, bersalin dan nifas untuk memberikan perlindungan dan penanganan definitif sesuai standart oleh tenaga kesehatan kompeten pada pelayanan dasar dan rujukan. Cakupan penanganan Komplikasi Kebidanan di Kabupaten Bondowoso tahun 2021 mencapai 80,9%, atau 1146 kasus dari 10.395 ibu hamil (Tabel 30). Capaian ini termasuk tinggi dikarenakan terjadi peningkatan kasus komplikasi kebidanan, pernikahan dini, kehamilan tidak dikehendaki, banyaknya jumlah Bumil KEK dan Bumil Anemia, sosial budaya masyarakat sulit untuk dirujuk.

## **10. Persentase Peserta KB Aktif**

Indikator pelayanan KB bisa digunakan dalam menggambarkan kinerja dan kualitas pelayanan KB. Adapun salah satu indikator yang langsung bisa menggambarkan kinerja dan kualitas pelayanan KB adalah cakupan peserta KB aktif. Cakupan Peserta KB Aktif di Kabupaten Bondowoso adalah 77,1%. Angka Kb aktif masih tinggi dikarenakan masih ada nya peserta KB yg belum di DO kan misalnya menopause dan hamil.





Dari Gambar 5.4 dapat diketahui bahwa metode kontrasepsi yang mendominasi adalah metode kontrasepsi Jangka Pendek yaitu metode suntik 60,10% dan pil 11,62% (Tabel 28).

## 11. Persentase Peserta KB Pasca Persalinan

Cakupan Peserta KB Pasca Persalinan di Kabupaten Bondowoso adalah 92,5%. Metode kontrasepsi yang mendominasi adalah metode kontrasepsi Jangka Pendek yaitu metode suntik 82,8% dan pil 7,9% sama dengan metode yang dominan pada peserta KB Aktif (Tabel 29).

## 5.2 KESEHATAN ANAK

### 1. Kematian Neonatal, Bayi dan Balita

Upaya kesehatan anak antara lain diharapkan mampu menurunkan angka kematian anak. Indikator angka kematian yang berhubungan dengan anak yakni Angka Kematian Neonatal (AKN), Angka Kematian Bayi (AKB), dan Angka Kematian Balita (AKABA). Perhatian terhadap upaya penurunan angka kematian neonatal (0-28 hari) menjadi penting karena kematian neonatal memberi kontribusi terhadap kematian bayi. Jumlah kematian Neonatal per

1000 Kelahiran Hidup di Kabupaten Bondowoso pada Tahun 2021 sejumlah 116 bayi (laki-laki: 69 bayi, perempuan: 47 bayi). Jumlah lahir hidup sebanyak 10.629 bayi (laki-laki: 5.439 bayi, perempuan: 5.190 bayi) sedangkan jumlah kematian bayi sebanyak 144 bayi (laki-laki: 86 bayi, perempuan: 58 bayi), kematian anak balita sebanyak 15 balita (laki-laki: 9 balita, perempuan: 6 balita), kematian balita sebanyak 159 balita (laki-laki: 95 balita, perempuan: 64 balita) Tabel 31.

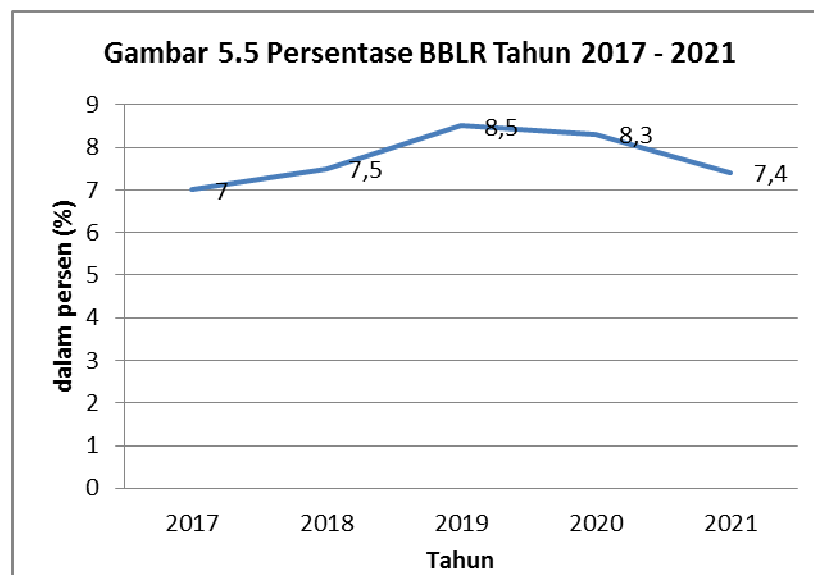
## **2. Pelayanan Kesehatan Neonatal**

Neonatal dengan komplikasi adalah neonatal dengan penyakit dan atau kelainan yang dapat menyebabkan kecacatan dan atau kematian, seperti asfiksia, ikterus, hipotermia, tetanus neonatorum, infeksi/sepsis, trauma lahir, Bayi Berat Lahir Rendah (BBLR), sindroma gangguan pernafasan, dan kelainan kongenital maupun yang termasuk klasifikasi kuning dan merah pada pemeriksaan dengan Manajemen Terpadu Bayi Muda (MTBM). Penyebab Kematian Neonatal tahun 2021 dari 116 kasus kematian neonatal yang tertinggi adalah BBLR sebanyak 60 kasus, Asfiksia 26 kasus, kelainan bawaan 18 kasus, dan lain- lain 10 kasus (Tabel 32). Penanganan Komplikasi pada neonatal di Kabupaten Bondowoso sudah mencapai 80,9% atau 1146 kasus (Tabel 30).

Kunjungan Neonatal Kunjungan neonatus adalah pelayanan kesehatan kepada neonatus sedikitnya 3 kali yaitu kunjungan neonatal I (KN1) pada 6 jam sampai dengan 48 jam setelah lahir, kunjungan neonatal II (KN2) pada hari ke 3 - 7 hari, kunjungan neonatal III (KN3) pada hari ke 8 - 28 hari. Cakupan kunjungan neonatal (KN) digunakan sebagai ukuran untuk melihat jangkauan dan kualitas pelayanan kesehatan neonatal. KN1 Tahun 2021 mencapai 96,8% dan KN3 sebesar 95,9% (Tabel 34). Kunjungan Neonatal pada bayi tidak mencapai target 100% dikarenakan

syarat layanan KN Lengkap tidak terpenuhi, terutama IMD, karena masih tingginya kejadian komplikasi neonatal pada bayi, sebanyak 1146 kasus, tidak semua bayi yang lahir di RS di IMD.

Bayi BBLR atau bayi dengan Berat Badan Lahir Rendah masih banyak ditemui. BBLR adalah kondisi bayi yang lahir dengan berat kurang dari 2,5 kilogram. Bayi BBLR bisa saja sehat meski cenderung rentan mengalami banyak masalah kesehatan yang serius. BBLR pada tahun 2021 mencapai 7,4 % atau 789 kasus (Tabel 33). Pada Gambar dibawah ini tampak bahwa kasus BBLR di Bondowoso sudah mulai menunjukkan penurunan setiap tahunnya sehingga perlu peningkatan sosialisasi pada ibu hamil mengenai pentingnya pemeriksaan kehamilan dan menjaga kesehatan selama masa kehamilan.



### **3. Pelayanan Kesehatan Bayi dan Balita**

Pelayanan kesehatan balita terdiri dari 3 indikator yaitu pelayanan kesehatan bayi, indikator anak balita paripurna dan indikator pelayanan kesehatan balita. Pelayanan kesehatan bayi adalah pelayanan kesehatan sesuai standar yang diberikan oleh tenaga kesehatan kepada bayi sedikitnya 4 kali, selama periode 29 hari sampai dengan 11 bulan setelah lahir. Pelayanan kesehatan bayi Kabupaten Bondowoso pada Tahun 2021 sudah melampaui

target yaitu 9379 bayi yang dikunjungi atau sebesar 101,2% (tabel 36). Hal ini dikarenakan jumlah bayi riil lebih banyak dari jumlah sasaran bayi dari Pusdatin.

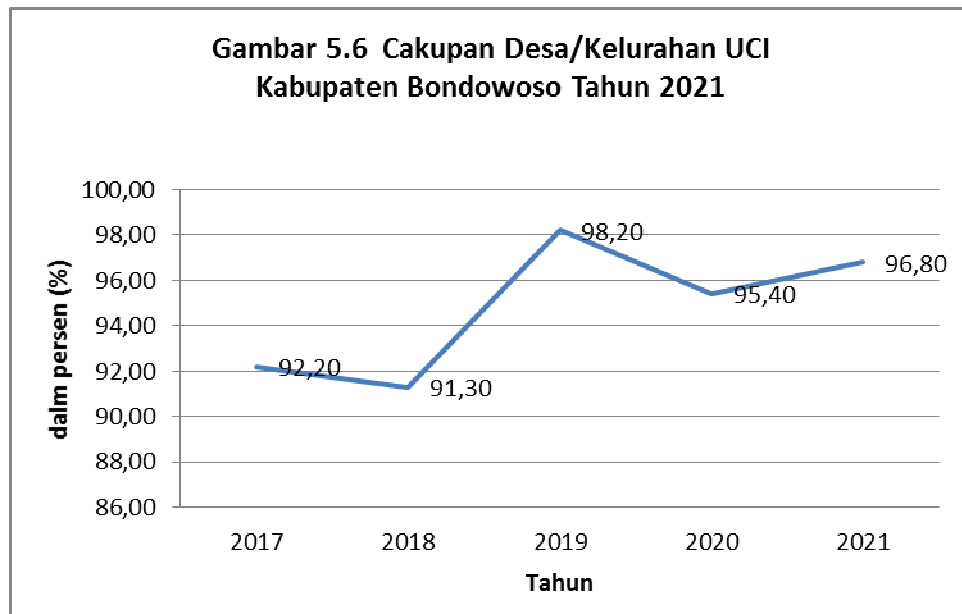
Bentuk Esensial Pelayanan kesehatan pada bayi yang pertama adalah Pelaksanaan Inisiasi Menyusu Dini (IMD) dan Pemberian ASI Eksklusif yang sangat penting untuk mendukung tumbuh kembang bayi. Pelaksanaan IMD pada tahun 2021 mencapai 93,2% sedangkan persentase bayi diberi ASI Eksklusif di Kabupaten Bondowoso pada Tahun 2021 adalah 81,5% (Tabel 35). Pelayanan Kesehatan Balita pada tahun 2021 telah mencapai 37.680 balita dari sasaran balita 39.720 atau sebesar 94,86% (Tabel 42).

Pelayanan kesehatan bayi dan balita juga mencakup pemberian vitamin A. Cakupan pemberian vitamin A pada bayi (6-11 bulan) pada Tahun 2021 mencapai 107,3% atau 9.947 bayi, cakupan pemberian Vitamin A pada Anak Balita (12-59 bulan) sebesar 96,9% atau 38.473 anak balita sehingga total cakupan pemberian vitamin A pada Balita (6-59 bulan) mencapai 98,8% atau 48.420 balita (Tabel 41).

#### **4. Imunisasi**

Kegiatan imunisasi bayi rutin dilaksanakan. Dari perkiraan jumlah sasaran bayi (Surviving Infant) yaitu 9.271 bayi, sebanyak 9.272 bayi (100%) telah diimunisasi dasar lengkap (Tabel 39). Dengan demikian diharapkan bayi tidak menderita Penyakit yang Dapat Dicegah Dengan Imunisasi (PD3I). Desa/kelurahan UCI pada tahun 2021 sebanyak 212 desa/kelurahan (96,8%) dari 219 desa/kelurahan (Tabel 37). Desa/Kelurahan UCI tahun 2021 mengalami kenaikan dibanding tahun 2020 hal ini menunjukkan kegiatan imunisasi bayi walaupun masa pandemi Covid-19 tetap berjalan lancar dan kesadaran masyarakat tetap tinggi untuk hadir melaksanakan imunisasi di posyandu maupun puskesmas.

Peningkatan cakupan Desa/Kelurahan UCI tampak pada gambar berikut:



## 5. Perbaikan Gizi Masyarakat

Keadaan gizi yang baik merupakan salah satu faktor penting dalam upaya mencapai derajat kesehatan yang optimal. Namun, berbagai masalah gizi akibat tidak baiknya mutu makanan maupun jumlah makanan yang tidak sesuai dengan kebutuhan tubuh masing-masing orang masih sering ditemukan diberbagai tempat di Indonesia. Rendahnya status gizi jelas berdampak pada kualitas sumber daya manusia. Berbagai upaya perbaikan gizi telah dilaksanakan di Kabupaten Bondowoso untuk menanggulangi masalah gizi sejak dari kehamilan, persalinan, ibu nifas, bayi balita, remaja, dewasa dan lansia. Prioritas intervensi pada 1000 Hari Pertama Kehidupan (HPK). Salah satu upaya penanggulangan gizi adalah dengan kegiatan posyandu. Persentase balita ditimbang (D/S) sebanyak 38.409 balita dari 48.989 balita atau sebesar 78,4% (Tabel 43) mengalami penurunan sebesar 6% dibandingkan dengan tahun 2020 dikarenakan pandemi Covid-19 yang pada saat awal pandemi kegiatan posyandu tidak boleh

dilaksanakan baru pada pertengahan tahun bisa dilaksanakan dengan tetap memperhatikan protokol kesehatan.

Status gizi anak adalah salah satu tolak ukur penilaian tercukupinya kebutuhan asupan gizi harian, serta penggunaan zat gizi tersebut oleh tubuh. Jika asupan nutrisi anak senantiasa terpenuhi dan digunakan seoptimal mungkin, tentu tumbuh kembangnya akan optimal. Penentuan status gizi merupakan suatu upaya yang dilakukan dalam rangka meningkatkan derajat kesehatan balita. Puskesmas mempunyai tugas pokok melakukan pendataan dan penilaian status gizi balita serta menyerahkan hasil penilaian ke Dinas Kesehatan. Indikator yang digunakan dalam penelitian ini diantaranya Berat Badan menurut Umur (BB/U), Tinggi Badan menurut Umur (TB/U), dan Berat Badan menurut Tinggi Badan (BB/TB). Persentase balita gizi kurang (BB/Umur) 3070 Balita (7,2%), balita pendek (TB/Umur) 3924 Balita (9,3%), balita kurus (BB/TB) 2581 balita (6,1%) (Tabel 44).

## **6. Pelayanan Kesehatan Anak Usia Pendidikan**

Pelayanan Kesehatan Anak Usia Pendidikan Dasar di Kabupaten Bondowoso pada tahun 2021 yaitu 87.001 (95,6%) dari jumlah sasaran anak usia 7-15 tahun baik didalam sekolah maupun luar sekolah sejumlah 91.044 anak (tabel 45). Pelayanan kesehatan anak usia pendidikan merupakan salah satu indikator SPM sehingga kedepannya dalam pelaksanaannya akan lebih ditingkatkan lagi untuk mencapai target 100%.

### **5.3 Kesehatan Usia Produktif dan Usia Lanjut**

#### **1. Persentase pelayanan kesehatan usia produktif**

Persentase pelayanan kesehatan usia produktif merupakan salah satu indikator SPM sehingga setiap warga negara usia 15 tahun sampai 59 tahun harus mendapatkan pelayanan kesehatan

sesuai standar. Pemerintah Daerah Kabupaten/Kota wajib memberikan pelayanan kesehatan dalam bentuk edukasi dan skrining kesehatan sesuai standar kepada warga negara usia 15-59 tahun di wilayah kerjanya dalam kurun waktu satu tahun. Pelayanan kesehatan usia produktif pada tahun 2021 Kabupaten Bondowoso sebesar 10,9% atau 53.706 orang (Tabel 48). Capaiannya meningkat dibandingkan dengan Tahun 2020 dikarenakan skrining usia produktif sudah mulai terlaksana walaupun pandemi Covid-19 belum berakhir. Pelayanan skrining usia produktif terdiri dari 7 tahap, pemeriksaan IMT, lingkaran perut, tekanan darah, tajam penglihatan, tajam pendengaran, gangguan mental emosional dan gula darah (untuk sasaran  $\geq 40$  tahun atau  $\geq 15$  tahun dengan faktor risiko obesitas. Selain itu, faktor rendahnya mobilitas pemegang program dan minimnya sarana prasarana, serta tingginya target jumlah penduduk menjadi hambatan pada pencapaian pelayanan kesehatan usia produktif karena penduduk usia produktif banyak yang bekerja pada saat jam kerja. Dinas Kesehatan akan melakukan kunjungan pelayanan pada kantor – kantor untuk melakukan pemeriksaan pada pegawai/ ASN yang masuk ke dalam usia produktif dan adanya program KS (Keluarga Sehat) yang akan menunjang adanya peningkatan pelayanan pada usia produktif.

## **2. Persentase Pelayanan Kesehatan Usia Lanjut (60+ tahun)**

Pelayanan Kesehatan Usia Lanjut (60+ tahun) termasuk dalam indikator SPM Bidang Kesehatan sehingga setiap Warga Negara usia 60 tahun ke atas mendapatkan pelayanan kesehatan usia lanjut sesuai standar. Pada Tahun 2021 Kabupaten Bondowoso pelayanan kesehatan usia lanjut telah mencapai 32,71% atau 45.484 lansia. Capaian tahun 2021 menurun dibandingkan dengan Tahun 2020 dikarenakan adanya pandemi covid-19 yang membuat pelaksanaan pelayanan kesehatan untuk lansia baik di puskesmas,

pustu/ponkesdes maupun di posyandu sempat ditutup sementara dan baru dimulai kembali pada akhir tahun 2021 tepatnya bulan Oktober. Selain itu pelayanan kesehatan pada usia lanjut belum mencapai 100% dikarenakan masih adanya lansia yang tidak hadir pada posyandu lansia dikarenakan mereka masih bekerja pada saat pelaksanaan posyandu. Faktor keluarga juga turut mempengaruhi kehadiran lansia di posyandu anak atau cucu yang bekerja sehingga tidak dapat mengantar para lansia ke posyandu lansia. Perlu adanya kerjasama lintas sektor khususnya pada tingkat desa dan kecamatan untuk mensosialisasikan pentingnya para lansia untuk mengikuti Posyandu Lansia.



## **BAB VI**

### **PENGENDALIAN PENYAKIT**

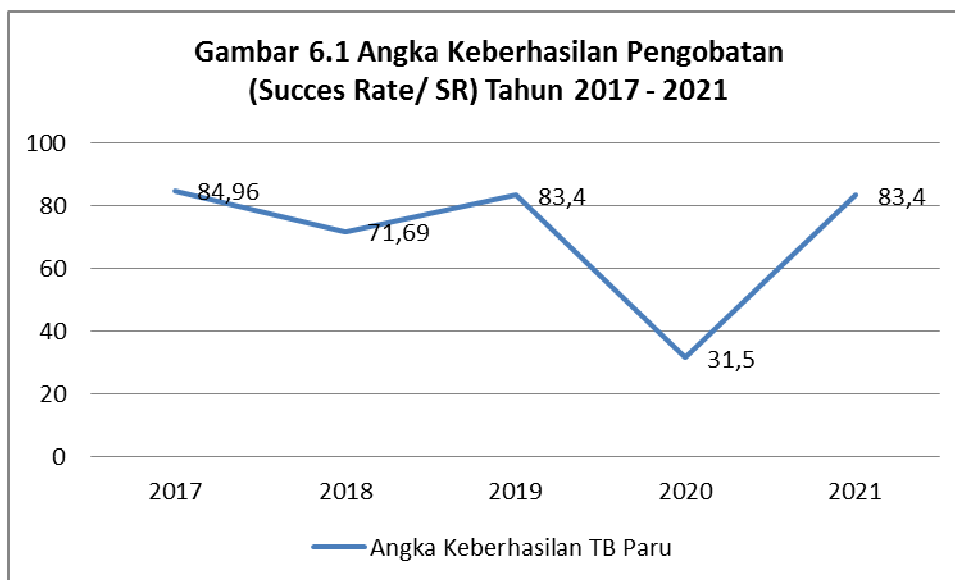
#### **6.1. Pengendalian Penyakit Menular Langsung**

##### a. Tuberkulosis

TBC adalah penyakit menular yang disebabkan oleh infeksi bakteri *mycobacterium tuberculosis* di paru-paru. Bakteri yang menyerang paru-paru ini dapat menyebabkan gangguan pernapasan, seperti batuk kronis dan sesak napas. Tuberkulosis penyakit lama yang masih memiliki penderita terbanyak di antara penyakit menular. Menurut laporan Kementerian Kesehatan (Kemenkes), terdapat 385.295 kasus TBC yang ditemukan dan diobati di Indonesia sepanjang 2021. Jumlah tersebut turun 2,04% dari tahun sebelumnya. Pada 2020, tercatat jumlah kasus TBC yang ditemukan dan diobati sebanyak 393.323 kasus.

Besar dan luasnya permasalahan akibat TBC mengharuskan semua pihak untuk dapat berkomitmen dan bekerjasama dalam melakukan pencegahan dan pengendalian TBC. Dampak penyakit ini juga pada sosial, psikologis, dan ekonomi baik penderita, keluarga maupun masyarakat. Karena TB bukan hanya masalah pasien dan keluarganya, tapi semua orang karena penyakit ini mudah menular.

Jumlah terduga TB yang mendapatkan pelayanan kesehatan sesuai standart termasuk salah satu indikator SPM sehingga target pencapaiannya adalah 100% untuk data capaian Kabupaten Bondowoso Tahun 2021 adalah sebesar 61,2% atau 5259 orang. Angka kesembuhan TB Paru sebanyak 204 penderita dan pengobatan lengkap sebanyak 577 penderita dari jumlah penderita BTA (+) yang diobati sebesar 937 penderita, sehingga Angka Keberhasilan (Succes Rate/SR) sebesar 83,4% (tabel 52). Angka Keberhasilan Tahun 2021 meningkat jika dibandingkan dengan Tahun 2020 .



b. Pneumonia

Pneumonia merupakan penyakit utama penyebab kematian bayi dan balita terbesar di Indonesia. Upaya pemberantasan penyakit pneumonia difokuskan pada upaya penemuan dini dan tata laksana kasus yang cepat dan tepat pada penderita. Penemuan dan tata laksana kasus pneumonia balita di Kabupaten Bondowoso tahun 2021 sebanyak 1844 balita dari 2.180 perkiraan kasus pneumonia balita yang harus ditemukan (tabel 53).

c. HIV/AIDS dan Infeksi Menular Seksual

HIV-AIDS masih menjadi masalah kesehatan global dan nasional, walaupun angka insiden dan kematian mengalami kecenderungan penurunan dalam 10 tahun terakhir. Jumlah kasus HIV di Kabupaten Bondowoso pada tahun 2021 sebanyak 97 dengan proporsi kasus laki-laki 46 kasus dan perempuan: 51 kasus (tabel 54), sedangkan kasus kumulatif AIDS sebanyak 166 kasus (laki-laki: 90 kasus, perempuan: 76 kasus) dan jumlah kematian akibat AIDS ada 36 kasus terdiri dari laki-laki 18 kasus dan perempuan 18 kasus (Tabel 55). Penanganan HIV-AIDS diperlukan komitmen dan dukungan semua pemangku kepentingan untuk keberhasilan penanggulangan dan pencapaian target. Keberhasilan penanggulangan HIV-AIDS dan IMS merupakan hasil kerja bersama multisektor pemerintah pusat dan daerah, akademisi/praktisi,

masyarakat, swasta, dan media

d. Diare

Penyakit diare merupakan masalah kesehatan utama di Indonesia dengan angka kesakitan dan kematian yang masih tinggi. Lingkungan yang tidak sehat dan perilaku tidak higienis sangat erat kaitannya dengan penyakit diare. Diare merupakan penyakit endemis khususnya di negara berkembang seperti Indonesia dan penyakit yang berpotensi mengalami Kejadian Luar Biasa (KLB) yang sering disertai dengan kematian (Kemenkes RI, 2020). Pada tahun 2021 persentase diare di Kabupaten Bondowoso untuk semua umur yang ditemukan dan ditangani sebesar 59% sedangkan diare balita 73,2%. Persentase penderita diare semua umur dan balita 98,4% telah diberikan oralit. Pemberian Zink pada Balita juga sudah mencapai 97,5 % dari jumlah balita diare yang ditangani (Tabel 56).

e. Kusta

Penemuan penderita baru kusta di Kabupaten Bondowoso Tahun 2021 sebanyak 25 kasus baik kusta kering dan basah (PB dan MB) dengan 18 kasus laki-laki dan 7 kasus perempuan. Angka Penemuan Kasus Baru Kusta (NCDR) adalah 3,2 per 100.000 penduduk (Tabel 57). Jumlah kasus terdaftar sebanyak 25 kasus dengan angka prevalensi 0,3 per 10.000 penduduk (Tabel 59). Release From Treatment Rate (RFT Rate) Kusta PB mencapai 100% sedangkan RFT Rate Kusta MB 96,3% (Tabel 60).

## **6.2. Pengendalian Penyakit yang Dapat Dicegah dengan Imunisasi**

a. Acute Flaccid Paralysis (AFP)

Indikator untuk menilai keberhasilan program eradikasi polio adalah kejadian kasus AFP. Kejadian kasus AFP (Non Polio) di Kabupaten Bondowoso pada tahun 2021 sebanyak 0 kasus, tidak ditemukannya kasus lumpuh layu akut atau AFP pada anak usia <15 tahun merupakan salah satu keberhasilan dari eradikasi Polio

di Kabupaten Bondowoso pada Tahun 2021.

b. Kasus Penyakit yang Dapat Dicegah Dengan Imunisasi (PD3I)

Jumlah kasus Tetanus Neonatorum tahun 2021 di Kabupaten Bondowoso sebanyak 1 kasus. Kasus meninggal juga satu sehingga nilai Case Fatality Rate (CFR) sebesar 100 % sedangkan untuk Pertusis, difteri dan Hepatitis B tidak ada kasus. Untuk suspek campak ada 0 (tabel 62).

c. Kejadian Luar Biasa (KLB) yang ditangani < 24 jam

Pada Tahun 2021 kasus Kejadian Luar Biasa di Bondowoso ada 2 yaitu Tetanus Neonatorum dan Leptospirosis yang terjadi di 2 kecamatan dan 2 desa (Tabel 63 dan 64)

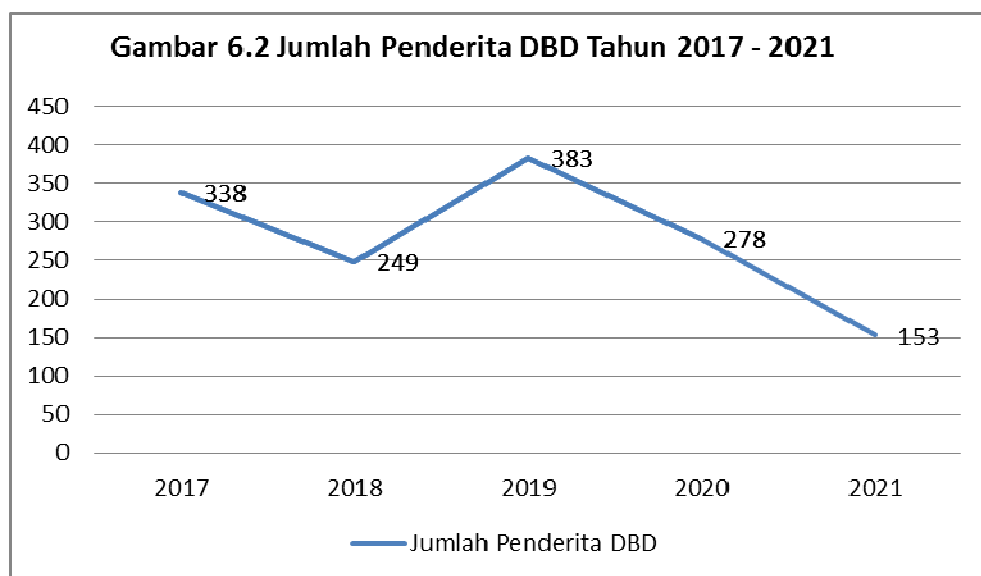
d. Covid-19

Pada tahun 2021 Indonesia dengan kasus Covid-19 yang semakin meningkat, menjadi negara dengan jumlah kasus Covid-19 terbanyak di Asia Tenggara. Bahkan, Indonesia mencatat rekor kematian harian tertinggi di dunia pada hari Minggu, 11 Juli, dengan 1.007 kasus kematian. Penyebaran virus Corona penyebab pandemi Covid-19 di dunia belum juga mereda di Tahun 2021 bahkan di banyak negara varian Delta merebak dan menyebabkan lonjakan kasus begitupula di Indonesia varian Delta menyebabkan angka kesakitan dan kematian akibat covid-19 semakin tinggi. Kabupaten Bondowoso pada tahun 2021 mengalami peningkatan jumlah kasus dibandingkan tahun 2020 mencapai 4931 kasus dengan kasus sembuh 4322 dan meninggal 665 orang (Tabel 60a). Jumlah kasus covid-19 di Kabupaten Bondowoso paling banyak pada kelompok umur 31 – 45 tahun sejumlah 1417 kasus (Tabel 60b). Masih tingginya jumlah kasus Covid-19 di banyak negara secara umum dipicu oleh ketidakdisiplinan masyarakat dalam menjalankan protokol kesehatan, munculnya varian virus yang lebih menular, dan program vaksinasi yang belum terlaksana sepenuhnya.

### **6.3. Pengendalian Penyakit Menular Vektor dan Zoonotik**

#### **a. Demam Berdarah Dengue (DBD)**

Penyakit demam berdarah, sampai saat ini masih merupakan penyakit yang perlu mendapat perhatian, karena daerah penyebarannya yang luas dan menyerang semua golongan umur serta sering muncul sebagai Kejadian Luar Biasa (KLB). Siklus puncak kejadian DBD yaitu 4 – 5 tahunan. Jumlah penderita DBD tahun 2016 merupakan paling tinggi di Kabupaten Bondowoso sebanyak 1.116 kasus sedangkan pada tahun 2018 mengalami penurunan menjadi 249, meningkat pada tahun 2019 menjadi 383 kasus setelah itu mulai tahun 2020 menurun menjadi 278 kasus dan tahun 2021 menjadi 153 kasus (Tabel 65). Kasus DBD di Kabupaten Bondowoso semakin menurun juga karena upaya pencegahan penyakit DBD didukung dengan kesadaran masyarakat yang mulai meningkat terhadap pentingnya mencegah daripada mengobati penyakit DBD dengan Gerakan 3M. Selain itu Pemerintah Kabupaten Bondowoso melalui Dinas Kesehatan melaunching kegiatan Gebrak Meja (Gerakan Bersama Masyarakat dan Karyawan Mengendalikan Jentik Aedes) yang dalam prakteknya setiap warga menjadi jumantik dirumah masing-masing kemudian setiap minggunya melaporkan pada Kader Jumantik masing-masing desa sebagai salah satu upaya pencegahan penyakit DBD. Perkembangan kasus DBD dalam 5 tahun terakhir dapat dilihat pada grafik dibawah ini:



b. Malaria

Malaria merupakan penyakit infeksi yang disebabkan oleh parasit protozoa Plasmodium dan ditularkan melalui gigitan nyamuk *Anopheles*. Malaria menjadi penyakit dengan penyebaran paling luas di dunia dan menjadi endemis terutama di daerah tropis dan subtropics. Indonesia merupakan salah satu negara endemis malaria di dunia. Di Kabupaten Bondowoso dari suspek 5298 orang yang diperiksa, ada 1 orang positif malaria dengan Angka Kesakitan (*Annual Parasite Incidence*) Per 1.000 Penduduk mencapai 0,001 (Tabel 66). Namun satu kasus tersebut merupakan kasus malaria impor. Malaria impor adalah kasus malaria positif yang penularannya terjadi di luar wilayah. Secara teknis kasus malaria impor adalah kasus tersangka malaria dengan riwayat berpergian ke daerah endemis malaria dalam 4 minggu terakhir sebelum menderita sakit.

c. Filiariasis

Prevalensi Filiariasis di Indonesia semakin menurun WHO sendiri telah menetapkan kesepakatan global (The Global Goal of Elimination of Lymphatic Filariasis as a Public Health Problem by The Year 2021) sebagai upaya untuk mengeliminasi penyakit kaki gajah pada tahun 2021. Selaras dengan hal itu, saat ini

pemerintah telah bertekad untuk mewujudkan Indonesia Bebas Kaki Gajah pada tahun 2021. Hal tersebut dilakukan melalui Bulan Eliminasi Penyakit Kaki Gajah (BELKAGA). Kabupaten Bondowoso pada Tahun 2021 terdapat 10 kasus filiarisis yang merupakan kasus tahun sebelumnya untuk tambahan kasus baru tidak ada (Tabel 67).

## **6.4 Pengendalian Penyakit Tidak Menular**

### **1. Hipertensi**

Penyakit Hipertensi sering disebut sebagai "the silent killer" karena sering tanpa keluhan, sehingga penderita tidak tahu kalau dirinya mengidap hipertensi tetapi kemudian mendapatkan dirinya sudah terdapat penyakit penyulit atau komplikasi dari hipertensi. Pelayanan kesehatan pada penderita hipertensi di Kabupaten Bondowoso adalah sejumlah 33.122 orang atau 16,5% (Tabel 68). Rendahnya pelayanan kesehatan penderita hipertensi juga disebabkan oleh dasar penghitungan target yang begitu tinggi. Penghitungan target didasarkan pada angka prevalensi nasional yang diterbitkan melalui Riskesdas Tahun 2018 (31,7% x  $\geq$  15 th). Sedangkan target 2018 menggunakan estimasi prevalensi hipertensi hasil riskesdas 2013 (Kab Bondowoso 18,6% dari usia  $\geq$  15 th). Selain itu adanya pandemi Covid-19 yang menyebabkan penurunan pada jumlah kunjungan masyarakat ke fasilitas kesehatan, kegiatan Posbindu dan screening yang non aktif sementara pada masa awal pandemi Covid-19 hal itu tentunya sangat berpengaruh pada hasil capaian program dikarenakan kegiatan-kegiatan tersebut merupakan upaya yang dilakukan oleh Dinas Kesehatan untuk menaikkan jumlah cakupan yaitu dengan memberikan edukasi kepada masyarakat tentang penyakit hipertensi dalam setiap kegiatan di masyarakat, meningkatkan kegiatan posbindu secara rutin, melakukan sosialisasi Posbindu di tiap kecamatan, melakukan kegiatan skrining PTM di masyarakat

untuk surveilans penderita hipertensi sehingga bisa meningkatkan jumlah capaian pelayanan kesehatan penderita hipertensi.

## **2. Diabetes Mellitus**

Transisi pola penyakit dalam beberapa dasawarsa ini telah bergeser dari penyakit infeksi menular ke penyakit tidak menular atau penyakit degeneratif. Hingga saat ini penyakit degeneratif telah menjadi penyebab kematian terbesar di dunia. Diabetes Mellitus (DM) merupakan salah satu penyakit yang prevalensinya terus mengalami peningkatan di dunia, baik pada negara maju ataupun negara berkembang, sehingga dikatakan bahwa DM sudah menjadi masalah kesehatan atau penyakit global pada masyarakat. Di Indonesia, berdasarkan data Riskesdas tahun 2013 dan tahun 2018 menunjukkan bahwa tren prevalensi penyakit Diabetes Mellitus di Indonesia meningkat dari 6,9% menjadi 8,5 %, prevalensi penyakit DM menurut diagnosa dokter meningkat dari 1,2% menjadi 2%. Oleh karena itulah Pelayanan kesehatan penderita Diabetes Mellitus masuk kedalam salah satu indikator Standart Pelayanan Minimal Bidang Kesehatan agar seluruh penderita Diabetes mellitus mendapat pelayanan yang maksimal di fasilitas kesehatan.

Kabupaten Bondowoso pada tahun 2021 pelayanan kesehatan diabetes mellitus mencapai 88,3% atau 11.163 kasus dari 12.638 target kasus (Tabel 69). Pelayanan kesehatan penderita Diabetes Mellitus masih belum mencapai target 100% disebabkan oleh dasar penghitungan target yang begitu tinggi. Penghitungan target didasarkan pada angka prevalensi nasional yang diterbitkan melalui Riskesdas Tahun 2018 ( $2\% \times \text{jumlah penduduk}$ ). Tingginya jumlah target juga dilengkapi adanya kendala keterbatasan pada ketersediaan prasarana berupa perlengkapan tes gula darah juga menjadi salah satu penyebab pelayanan kesehatan Diabetes Mellitus di Kabupaten Bondowoso.



### **3. Kanker Leher Rahim dan Kanker Payudara**

Terdapat dua jenis kanker yang paling banyak diderita masyarakat Indonesia, yakni kanker payudara dan kanker leher rahim. Cakupan Deteksi Dini Kanker Leher Rahim dengan metode IVA dan Kanker Payudara dengan pemeriksaan klinis di Kabupaten Bondowoso tahun 2021 masih rendah tapi jika dibandingkan dengan tahun 2020 sudah meningkat sebanyak 1008 wanita dari 762 sehingga menjadi 1800 dari jumlah sasaran wanita usia 30-50 tahun 120.530 wanita (Tabel 70). Hal ini menunjukkan bahwa kesadaran para wanita sudah mulai meningkat untuk melakukan pemeriksaan dari dini. Dari hasil deteksi dini diperoleh hasil 30 (1,7%) wanita IVA Positif, 43 (2,4%) wanita curiga kanker dan 74 (4,1%) wanita memiliki tumor atau benjolan.

### **4. Orang Dengan Gangguan Jiwa Berat (ODGJ)**

Kesehatan jiwa merupakan bagian yang tidak dapat dipisahkan dari kesehatan secara keseluruhan. Meskipun tidak tercatat sebagai penyebab kematian maupun kesakitan utama di Indonesia, bukan berarti kesehatan jiwa tidak ada atau kecil masalahnya. Pelayanan gangguan jiwa di Kabupaten Bondowoso pada tahun 2021 mencapai % atau 1487 orang dari target 1.487 orang (Tabel 71).

### **6.5 Pengendalian Kasus COVID-19**

Pada Tahun 2021 upaya pengendalian kasus COVID-19 didominasi pelaksanaan Vaksin COVID-19 yang bermanfaat untuk memberi perlindungan tubuh agar tidak jatuh sakit akibat COVID-19 dengan cara menimbulkan atau menstimulasi kekebalan spesifik dalam tubuh dengan pemberian vaksin. Indonesia menjadikan pelaksanaan vaksinasi COVID-19 sebagai bagian dari strategi penanggulangan pandemi COVID-19, dimana pelaksanaan

vaksinasi COVID-19 ini bertujuan untuk melindungi masyarakat dari infeksi SARS-CoV-2 yang dapat menyebabkan kesakitan dan kematian akibat COVID-19. Jika cakupan vaksinasi tinggi dan merata, artinya cukup banyak orang di dalam masyarakat yang divaksinasi, maka diharapkan akan terbentuk kekebalan kelompok sehingga dapat mengurangi penyebaran virus, memutus rantai penularan dan pada gilirannya akan menghentikan wabah. Dengan diperkuatnya imunitas masyarakat, produktivitas juga akan meningkat sehingga meminimalkan dampak ekonomi dan sosial yang selama ini menjadi salah satu isu utama pandemi COVID-19 disamping kesakitan dan kematian.

Namun hal yang penting untuk diingat dan menjadi catatan penting, ketersediaan vaksin di seluruh dunia masih terbatas sehingga pelaksanaan vaksinasi COVID-19 dilakukan secara bertahap. Oleh karena itu, pelaksanaan vaksinasi COVID-19 tetap harus dibarengan dengan penerapan protokol kesehatan yang ketat, seperti menggunakan masker, mencuci tangan dan menjaga jarak aman minimal 1-2 meter. Hal ini tidak hanya berlaku di Indonesia saja, tapi di seluruh dunia pun mengalami dan harus melakukan hal yang sama

Covid-19 di Kabupaten Bondowoso semakin meningkat. Sampai akhir Tahun 2021 di Kabupaten Bondowoso tercatat 4931 kasus Covid-19 yang terkonfirmasi dengan keterangan 4322 kasus sembuh dan 665 kasus meninggal dengan angka kesembuhan mencapai 87,65% dan angka kematian 13,49% (Tabel 60a). Jumlah kasus terbanyak ada di kelompok umur 31-45 tahun yaitu sebanyak 1417 kasus dan 19-30 tahun sebanyak 1210 kasus (Tabel 60b). Dapat dilihat jumlah kasus terbanyak ada pada kelompok usia produktif yang mempunyai kegiatan di luar rumah sehingga resiko terpapar virus Covid-19 lebih tinggi daripada kelompok umur lainnya. Adapun jumlah hasil laboratorium dari

pemeriksaan spesimen Covid-19 di Kabupaten Bondowoso menunjukkan dari 7173 orang yang diperiksa ada 3176 yang positif sehingga capaian positif rate mencapai 44,3%

COVID-19 merupakan penyakit yang tingkat penularannya cukup tinggi, sehingga perlu dilakukan upaya perlindungan kesehatan masyarakat yang dilakukan secara komprehensif. Perlindungan kesehatan masyarakat bertujuan mencegah terjadinya penularan dalam skala luas yang dapat menimbulkan beban besar terhadap fasyankes. Tingkat penularan COVID-19 di masyarakat dipengaruhi oleh adanya pergerakan orang, interaksi antar manusia dan berkumpulnya banyak orang, untuk itu perlindungan kesehatan masyarakat harus dilakukan oleh semua unsur yang ada di masyarakat baik pemerintah, dunia usaha, aparat penegak hukum serta komponen masyarakat lainnya. Adapun perlindungan kesehatan masyarakat di Kabupaten Bondowoso dilakukan melalui:

a. Upaya pencegahan (prevent)

- 1) Kegiatan promosi kesehatan (promote) dilakukan melalui sosialisasi, edukasi, dan penggunaan berbagai media informasi untuk memberikan pengertian dan pemahaman bagi semua orang, serta keteladanan dari pimpinan, tokoh masyarakat, dan melalui media mainstream.
- 2) Kegiatan perlindungan (protect) antara lain dilakukan melalui penyediaan sarana cuci tangan pakai sabun yang mudah diakses dan memenuhi standar atau penyediaan handsanitizer, upaya penapisan kesehatan orang yang akan masuk ke tempat dan fasilitas umum, pengaturan jaga jarak, disinfeksi terhadap permukaan, ruangan, dan peralatan secara berkala, serta penegakkan kedisiplinan pada perilaku masyarakat yang berisiko dalam penularan dan tertularnya COVID-19 seperti berkerumun, tidak

menggunakan masker, merokok di tempat dan fasilitas umum dan lain sebagainya.

- b. Upaya penemuan kasus (detect)
  - 1) Deteksi dini untuk mengantisipasi penyebaran COVID-19 dapat dilakukan semua unsur dan kelompok masyarakat melalui koordinasi dengan dinas kesehatan setempat atau fasyankes.
  - 2) Melakukan pemantauan kondisi kesehatan (gejala demam, batuk, pilek, nyeri tenggorokan, dan/atau sesak nafas) terhadap semua orang yang berada di lokasi kegiatan tertentu seperti tempat kerja, tempat dan fasilitas umum atau kegiatan lainnya.
- c. Unsur penanganan secara cepat dan efektif (respond)

Melakukan penanganan untuk mencegah terjadinya penyebaran yang lebih luas, antara lain dengan dinas kesehatan setempat atau fasyankes untuk melakukan pelacakan kontak erat, pemeriksaan laboratorium serta penanganan lain sesuai kebutuhan.

## **BAB VII**

### **KEADAAN LINGKUNGAN**

#### **7.1 Pengawasan Sarana Air Minum**

Penyediaan air bersih dan sanitasi lingkungan yang tidak memenuhi syarat dapat menjadi faktor resiko terhadap penyakit diare dan kecacingan. Diare merupakan penyebab kematian nomor 4 sedangkan kecacingan dapat mengakibatkan produktifitas kerja dan dapat menurunkan kecerdasan anak sekolah, disamping itu masih tingginya penyakit yang dibawa vektor seperti DBD, malaria, pes, dan filariasis. Inspeksi kesehatan lingkungan dilakukan dengan pengambilan sampel air minum yaitu terhadap air minum dengan sistem perpipaan, depot air minum dan air minum dan sarana air minum dengan resiko sedang dan rendah. Hasil dari Inspeksi Kesehatan Lingkungan pada tahun 2021 menunjukkan dari jumlah sarana air minum terdapat jumlah sarana air minum di IKL sebesar 65,2% (934) dan jumlah sarana air minum dengan resiko rendah dan sedang 80,4%% (751), selanjutnya jumlah sarana air minum yang diambil sampel untuk pemeriksaan adalah 256 (17,9%) sarana dan hasilnya jumlah sarana air minum yang memenuhi syarat adalah 182 (71,1%) Tabel 72.

#### **7.2 Akses Sanitasi yang Layak (Jamban Sehat)**

Akses pada sanitasi khususnya pada penggunaan jamban sehat, saat ini memang masih menjadi masalah serius di banyak negara berkembang, seperti Indonesia. Masih tingginya angka buang air besar pada sembarang tempat atau open defecation, menjadi salah satu indikator rendahnya akses ini. Kabupaten Bondowoso pada Tahun 2021 jumlah kepala keluarga dengan akses terhadap fasilitas sanitasi yang layak (jamban sehat) mencapai 83,15% atau 216.308 KK (Tabel 73). Masih rendahnya penggunaan jamban dan sulitnya

merubah perilaku BAB di sungai menjadi masalah yang yang harus dipecahkan bersama-sama karena persoalan ini menjadi kultur atau budaya yang penanganannya bukan sekedar pemerintah tetapi peran tokoh agama dan tokoh masyarakat akan menjadi lebih efektif. Pemerintah daerah berupaya melakukan pemicuan untuk meningkatkan akses jamban.

Dinas Kesehatan juga mengadakan Gebyar ODF yaitu kegiatan yang bertujuan memberikan apresiasi pada desa-desa yang sudah ODF dan memicu semangat pada desa yang belum ODF untuk lebih giat mewujudkan desa ODF. Selain itu Dinas Kesehatan mulai tahun 2018 memberikan stimulan jamban bagi masyarakat yang belum memiliki jamban sebagai upaya untuk meningkatkan capaian penggunaan jamban sehat pada masyarakat Bondowoso.

### **7.3 Sanitasi Total Berbasis Masyarakat (STBM)**

Sanitasi Total Berbasis Masyarakat (STBM) merupakan pendekatan untuk merubah perilaku higiene dan sanitasi melalui pemberdayaan masyarakat dengan metode pemicuan. Program STBM memiliki indikator outcome dan output. Indikator outcome STBM yaitu menurunnya kejadian penyakit diare dan penyakit berbasis lingkungan lainnya yang berkaitan dengan sanitasi dan perilaku. Sedangkan indikator output STBM adalah sebagai berikut :

- a. Stop Buang Air Besar Sembarangan (SBS)
- b. Cuci Tangan Pakai Sabun (CTPS)
- c. Pengolahan air minum dan makanan rumah tangga (PAMM-RT)
- d. Pengolahan Sampah Rumah Tangga (PS-RT)
- e. Pengolahan Limbah Cair Rumah Tangga (PLC-RT)

Pada tahun 2021 Kabupaten Bondowoso 100% atau 219 desa sudah melaksanakan STBM, 142 desa (64,8%) sudah SBS namun untuk desa STBM tidak ada (Tabel 74). Jumlah desa SBS (ODF) dan desa STBM yang belum mencapai 100% merupakan tantangan bagi

pemerintah daerah beserta seluruh komponen untuk bekerja sama melaksanakan STBM karena untuk pemenuhan sanitasi dasar yang layak sampai ke pelosok desa serta untuk membudayakan perilaku hidup bersih dan sehat, memerlukan upaya yang komprehensif, terintegrasi dan dukungan kerjasama lintas sektor, baik pemerintah dan segala lapisan masyarakat. Dinas Kesehatan juga berupaya mensukseskan STBM dengan meluncurkan Program GESIT (Gerakan Sanitasi Total) yang berupaya untuk memaksimalkan pelaksanaan STBM di Kabupaten Bondowoso.

#### **7.4 Sanitasi Tempat –Tempat Umum (TTU)**

Tempat-tempat umum memiliki potensi sebagai tempat terjadinya penularan penyakit, pencemaran lingkungan, ataupun gangguan kesehatan lainnya. Pengawasan atau pemeriksaan sanitasi terhadap tempat-tempat umum dilakukan untuk mewujudkan lingkungan tempat-tempat umum yang bersih guna melindungi kesehatan masyarakat dari kemungkinan penularan penyakit dan gangguan kesehatan lainnya. Tempat – tempat umum yang di survey meliputi sarana pendidikan, sarana kesehatan, tempat ibadah dan pasar. Pada Tahun 2021 persentase tempat-tempat umum yang memenuhi syarat kesehatan mencapai 70,6% atau 1301 TTU (Tabel 75). Masih rendahnya capaian persentase tempat-tempat umum yang memenuhi syarat kesehatan juga dikarenakan masih minimnya pengetahuan masyarakat tentang syarat-syarat tempat-tempat umum yang sesuai dengan standart kesehatan sehingga perlu adanya sosialisasi secara kontinu mengenai syarat kesehatan di tempat-tempat umum.

## **7.5 Sanitasi Tempat Pengolahan Makanan (TPM)**

Pengawasan makanan dan minuman merupakan salah satu bagian yang penting, dalam segala aktivitas kesehatan masyarakat, mengingat adanya kemungkinan penyakit akibat makanan dan minuman. Pengawasan makanan dan minuman meliputi kegiatan usaha yang ditujukan kepada kebersihan dan kemurnian makanan dan minuman agar tidak menimbulkan penyakit. Makanan dan minuman dibuat di berbagai tempat pengelolaan makanan dan minuman, seperti jasa boga, rumah makan atau restoran, depot air minum, industri rumah tangga pangan, sentra makanan jajanan, dan TPM lainnya. Pada Tahun 2021 Persentase Tempat Pengelolaan Makanan (TPM) yang memenuhi syarat kesehatan mencapai 73,4% atau 656 TPM dari 894 TPM yang ada (Tabel 76). Masih rendahnya capaian persentase Tempat Pengelolaan Makanan (TPM) yang memenuhi syarat kesehatan juga dikarenakan masih minimnya pengetahuan para pengelola TPM tentang syarat-syarat tempat-tempat pengolahan makanan yang sesuai dengan standart kesehatan sehingga perlu adanya sosialisasi secara kontinu pada pemilik atau pengelola mengenai syarat kesehatan di tempat-tempat pengolahan makanan.



## **BAB VIII**

### **PENUTUP**

Profil Kesehatan Kabupaten Bondowoso tahun 2021 diharapkan dapat memberikan informasi bagi yang membutuhkan, khususnya informasi kesehatan di Kabupaten Bondowoso sebagai bahan evaluasi dan bahan pantauan yang pada akhirnya memberikan suatu hasil kebijakan yang mengarah pada upaya peningkatan pembangunan khususnya pada pencapaian Masyarakat Bondowoso yang Mandiri untuk Hidup Sehat.

Penyusunan dan penyajian profil kesehatan ini tentunya masih terdapat banyak kekurangan dan kelemahan, terutama pada kelengkapan dan akurasi data, ketepatan waktu maupun analisa deskripsinya. Oleh karena itu, kami mengharapkan kritik dan saran yang membangun sebagai langkah menuju kesempurnaan penyusunan Profil Kesehatan di masa yang akan datang.

Kami mengucapkan banyak terima kasih kepada semua pihak yang telah memberikan bantuan dalam pengumpulan data untuk bahan penyusunan buku ini.

**RESUME PROFIL KESEHATAN  
KABUPATEN BONDOWOSO  
TAHUN 2021**

NO	INDIKATOR	ANGKA/NILAI				No. Lampiran
		L	P	L + P	Satuan	
<b>I GAMBARAN UMUM</b>						
1	Luas Wilayah			1.560,10	Km <sup>2</sup>	<a href="#">Tabel 1</a>
2	Jumlah Desa/Kelurahan			219	Desa/Kelurahan	<a href="#">Tabel 1</a>
3	Jumlah Penduduk	381.053	401.623	782.676	Jiwa	<a href="#">Tabel 2</a>
4	Rata-rata jiwa/rumah tangga			3,06	Jiwa	<a href="#">Tabel 1</a>
5	Kepadatan Penduduk /Km <sup>2</sup>			501,7	Jiwa/Km <sup>2</sup>	<a href="#">Tabel 1</a>
6	Rasio Beban Tanggungan			43,8	per 100 penduduk produktif	<a href="#">Tabel 2</a>
7	Rasio Jenis Kelamin			94,9		<a href="#">Tabel 2</a>
8	Penduduk 15 tahun ke atas melek huruf	84,7	73,2	78,7	%	<a href="#">Tabel 3</a>
9	Penduduk 15 tahun yang memiliki ijazah tertinggi					
	a. SMP/ MTs	13,9	16,3	15,1	%	<a href="#">Tabel 3</a>
	b. SMA/ MA				%	<a href="#">Tabel 3</a>
	c. Sekolah menengah kejuruan				%	<a href="#">Tabel 3</a>
	d. Diploma I/Diploma II				%	<a href="#">Tabel 3</a>
	e. Akademi/Diploma III				%	<a href="#">Tabel 3</a>
	f. S1/Diploma IV	30,4	19,5	24,7	%	<a href="#">Tabel 3</a>
	g. S2/S3 (Master/Doktor)	0,0	0,0	0,0	%	<a href="#">Tabel 3</a>
<b>II SARANA KESEHATAN</b>						
<b>II.1 Sarana Kesehatan</b>						
10	Jumlah Rumah Sakit Umum			3	RS	<a href="#">Tabel 4</a>
11	Jumlah Rumah Sakit Khusus			0	RS	<a href="#">Tabel 4</a>
12	Jumlah Puskesmas Rawat Inap			25	Puskesmas	<a href="#">Tabel 4</a>
13	Jumlah Puskesmas non-Rawat Inap			0	Puskesmas	<a href="#">Tabel 4</a>
14	Jumlah Puskesmas Keliling			25	Puskesmas keliling	<a href="#">Tabel 4</a>
15	Jumlah Puskesmas pembantu			63	Pustu	<a href="#">Tabel 4</a>
16	Jumlah Apotek			48	Apotek	<a href="#">Tabel 4</a>
17	RS dengan kemampuan pelayanan gadar level 1			100,0	%	<a href="#">Tabel 6</a>
<b>II.2 Akses dan Mutu Pelayanan Kesehatan</b>						
18	Cakupan Kunjungan Rawat Jalan	68,6	93,2	81,2	%	<a href="#">Tabel 5</a>
19	Cakupan Kunjungan Rawat Inap	3,9	4,9	4,4	%	<a href="#">Tabel 5</a>
20	Angka kematian kasar/ <i>Gross Death Rate</i> (GDR) di RS	61,3	16,5	35,4	per 1.000 pasien keluar	<a href="#">Tabel 7</a>
21	Angka kematian murni/ <i>Nett Death Rate</i> (NDR) di RS	33,0	27,7	29,9	per 1.000 pasien keluar	<a href="#">Tabel 7</a>
22	<i>Bed Occupation Rate</i> (BOR) di RS			49,1	%	<a href="#">Tabel 8</a>
23	<i>Bed Turn Over</i> (BTO) di RS			52,9	Kali	<a href="#">Tabel 8</a>
24	<i>Turn of Interval</i> (TOI) di RS			3,5	Hari	<a href="#">Tabel 8</a>
25	<i>Average Length of Stay</i> (ALOS) di RS			3,2	Hari	<a href="#">Tabel 8</a>
26	Puskesmas dengan ketersediaan obat vaksin & essensial			1,0	%	<a href="#">Tabel 9</a>
<b>II.3 Upaya Kesehatan Bersumberdaya Masyarakat (UKBM)</b>						
27	Jumlah Posyandu			1.086	Posyandu	<a href="#">Tabel 10</a>
28	Posyandu Aktif			71,7	%	<a href="#">Tabel 10</a>
29	Rasio posyandu per 100 balita			2,2	per 100 balita	<a href="#">Tabel 10</a>
30	Posbindu PTM			223	Posbindu PTM	<a href="#">Tabel 10</a>
<b>III SUMBER DAYA MANUSIA KESEHATAN</b>						
31	Jumlah Dokter Spesialis	47	32	79	Orang	<a href="#">Tabel 11</a>
32	Jumlah Dokter Umum	60	68	125	Orang	<a href="#">Tabel 11</a>
33	Rasio Dokter (spesialis+umum)			26	per 100.000 penduduk	<a href="#">Tabel 11</a>
34	Jumlah Dokter Gigi + Dokter Gigi Spesialis	10	43	52	Orang	<a href="#">Tabel 11</a>
35	Rasio Dokter Gigi (termasuk Dokter Gigi Spesialis)			7	per 100.000 penduduk	<a href="#">Tabel 11</a>
36	Jumlah Bidan		683		Orang	<a href="#">Tabel 12</a>
37	Rasio Bidan per 100.000 penduduk		87		per 100.000 penduduk	<a href="#">Tabel 12</a>
38	Jumlah Perawat	475	643	1.118	Orang	<a href="#">Tabel 12</a>
39	Rasio Perawat per 100.000 penduduk			143	per 100.000 penduduk	<a href="#">Tabel 12</a>
40	Jumlah Tenaga Kesehatan Masyarakat	4	25	29	Orang	<a href="#">Tabel 13</a>
41	Jumlah Tenaga Sanitasi	14	20	34	Orang	<a href="#">Tabel 13</a>
42	Jumlah Tenaga Gizi	5	53	58	Orang	<a href="#">Tabel 13</a>
43	Jumlah Tenaga Kefarmasian	25	77	102	Orang	<a href="#">Tabel 15</a>
<b>IV PEMBIAYAAN KESEHATAN</b>						
44	Peserta Jaminan Pemeliharaan Kesehatan			84,5	%	<a href="#">Tabel 17</a>
45	Desa yang memanfaatkan dana desa untuk kesehatan			100,0	%	<a href="#">Tabel 18</a>

NO	INDIKATOR	ANGKA/NILAI			No. Lampiran	
		L	P	L + P		Satuan
46	Total anggaran kesehatan			Rp427.748.843.270	Rp	<a href="#">Tabel 19</a>
47	APBD kesehatan terhadap APBD kab/kota			20,6	%	<a href="#">Tabel 19</a>
48	Anggaran kesehatan perkapita			Rp391.251	Rp	<a href="#">Tabel 19</a>
<b>V KESEHATAN KELUARGA</b>						
<b>V.1 Kesehatan Ibu</b>						
49	Jumlah Lahir Hidup	5.439	5.190	10.629	Orang	<a href="#">Tabel 20</a>
50	Angka Lahir Mati (dilaporkan)	15,2	15,2	15,2	per 1.000 Kelahiran Hidup	<a href="#">Tabel 20</a>
51	Jumlah Kematian Ibu		43		Ibu	<a href="#">Tabel 21</a>
52	Angka Kematian Ibu (dilaporkan)		86,0		per 100.000 Kelahiran Hidup	<a href="#">Tabel 21</a>
53	Kunjungan Ibu Hamil (K1)		110,2		%	<a href="#">Tabel 23</a>
54	Kunjungan Ibu Hamil (K4)		87,7		%	<a href="#">Tabel 23</a>
55	Ibu hamil dengan imunisasi Td2+		43,5		%	<a href="#">Tabel 24</a>
56	Ibu Hamil Mendapat Tablet Tambah Darah 90		89,9		%	<a href="#">Tabel 27</a>
57	Persalinan ditolong Tenaga Kesehatan		107,3		%	<a href="#">Tabel 23</a>
58	Persalinan ditolong Tenaga Kesehatan di Fasyankes		105,1		%	<a href="#">Tabel 23</a>
59	Pelayanan Ibu Nifas KF3		103,2		%	<a href="#">Tabel 23</a>
60	Ibu Nifas Mendapat Vitamin A		105,3		%	<a href="#">Tabel 23</a>
61	Penanganan komplikasi kebidanan		96,1		%	<a href="#">Tabel 30</a>
62	Peserta KB Aktif			77,1	%	<a href="#">Tabel 28</a>
63	Peserta KB Pasca Persalinan			92,5	%	<a href="#">Tabel 29</a>
<b>V.2 Kesehatan Anak</b>						
64	Jumlah Kematian Neonatal	69	47	116	neonatal	<a href="#">Tabel 31</a>
65	Angka Kematian Neonatal (dilaporkan)	12,7	9,1	10,9	per 1.000 Kelahiran Hidup	<a href="#">Tabel 31</a>
66	Jumlah Bayi Mati	86	58	144	bayi	<a href="#">Tabel 31</a>
67	Angka Kematian Bayi (dilaporkan)	15,8	11,2	13,5	per 1.000 Kelahiran Hidup	<a href="#">Tabel 31</a>
68	Jumlah Balita Mati	95	64	159	Balita	<a href="#">Tabel 31</a>
69	Angka Kematian Balita (dilaporkan)	17,5	12,3	15,0	per 1.000 Kelahiran Hidup	<a href="#">Tabel 31</a>
70	Penanganan komplikasi Neonatal	83,1	78,9	80,9	%	<a href="#">Tabel 30</a>
71	Bayi baru lahir ditimbang	118,2	107,0	112,5	%	<a href="#">Tabel 33</a>
72	Berat Badan Bayi Lahir Rendah (BBLR)	6,8	8,1	7,4	%	<a href="#">Tabel 33</a>
73	Kunjungan Neonatus 1 (KN 1)	101,8	92,1	96,8	%	<a href="#">Tabel 34</a>
74	Kunjungan Neonatus 3 kali (KN Lengkap)	99,8	92,1	95,9	%	<a href="#">Tabel 34</a>
75	Bayi yang diberi ASI Eksklusif			81,5	%	<a href="#">Tabel 35</a>
76	Pelayanan kesehatan bayi	101,3	101,0	101,2	%	<a href="#">Tabel 36</a>
77	Desa/Kelurahan UCI			96,8	%	<a href="#">Tabel 37</a>
78	Cakupan Imunisasi Campak/MR pada Bayi	100,3	99,8	100,0	%	<a href="#">Tabel 39</a>
79	Imunisasi dasar lengkap pada bayi	100,3	99,8	100,0	%	<a href="#">Tabel 39</a>
80	Bayi Mendapat Vitamin A			107,3	%	<a href="#">Tabel 41</a>
81	Anak Balita Mendapat Vitamin A			96,9	%	<a href="#">Tabel 41</a>
82	Pelayanan kesehatan balita	97,2	92,5	94,9	%	<a href="#">Tabel 42</a>
83	Balita ditimbang (D/S)	79,8	77,0	78,4	%	<a href="#">Tabel 43</a>
84	Balita gizi kurang (BB/umur)			7,2	%	<a href="#">Tabel 44</a>
85	Balita pendek (TB/umur)			9,3	%	<a href="#">Tabel 44</a>
86	Balita kurus (BB/TB)			6,1	%	<a href="#">Tabel 44</a>
87	Cakupan Penjarangan Kesehatan Siswa Kelas 1 SD/MI			99,4	100%	<a href="#">Tabel 45</a>
88	Cakupan Penjarangan Kesehatan Siswa Kelas 7 SMP/MTs			96,7	100%	<a href="#">Tabel 45</a>
89	Cakupan Penjarangan Kesehatan Siswa Kelas 10 SMA/MA			99,1	100%	<a href="#">Tabel 45</a>
90	Pelayanan kesehatan pada usia pendidikan dasar			95,6	100%	<a href="#">Tabel 45</a>
<b>V.3 Kesehatan Usia Produktif dan Usia Lanjut</b>						
91	Pelayanan Kesehatan Usia Produktif	8,1	13,7	10,9	%	<a href="#">Tabel 48</a>
92	Pelayanan Kesehatan Usila (60+ tahun)	30,8	34,2	32,7	%	<a href="#">Tabel 49</a>
<b>VI PENGENDALIAN PENYAKIT</b>						
<b>VI.1 Pengendalian Penyakit Menular Langsung</b>						
93				61,22	%	<a href="#">Tabel 51</a>
94	CNR seluruh kasus TBC			123	per 100.000 penduduk	<a href="#">Tabel 51</a>
95	Case detection rate TBC			60,40	%	<a href="#">Tabel 51</a>
96	Cakupan penemuan kasus TBC anak			17,81	%	<a href="#">Tabel 51</a>
97	Angka kesembuhan BTA+	44,4	44,5	44,4	%	<a href="#">Tabel 52</a>
98	Angka pengobatan lengkap semua kasus TBC	59,6	63,8	61,6	%	<a href="#">Tabel 52</a>
99	Angka keberhasilan pengobatan (Success Rate) semua kasus TBC	81,9	85,0	83,4	%	<a href="#">Tabel 52</a>
100	Jumlah kematian selama pengobatan tuberkulosis			5,8	per 100.000 penduduk	<a href="#">Tabel 52</a>
101	Penemuan penderita pneumonia pada balita			84,6	%	<a href="#">Tabel 53</a>

NO	INDIKATOR	ANGKA/NILAI			No. Lampiran	
		L	P	L + P		Satuan
102	Puskesmas yang melakukan tatalaksana standar pneumonia min 60%			1,0	%	<a href="#">Tabel 53</a>
103	Jumlah Kasus HIV	46	51	97	Kasus	<a href="#">Tabel 54</a>
104	Jumlah Kasus Baru AIDS	46	30	76	Kasus	<a href="#">Tabel 55</a>
105	Jumlah Kematian akibat AIDS	18	18	36	Jiwa	<a href="#">Tabel 55</a>
106	Persentase Diare ditemukan dan ditangani pada balita			73,2	%	<a href="#">Tabel 56</a>
107	Persentase Diare ditemukan dan ditangani pada semua umur			59,0	%	<a href="#">Tabel 56</a>
108	Jumlah Kasus Baru Kusta (PB+MB)	18	7	25	Kasus	<a href="#">Tabel 57</a>
109	Angka penemuan kasus baru kusta (NCDR)	5	2	3	per 100.000 penduduk	<a href="#">Tabel 57</a>
110	Persentase Kasus Baru Kusta anak 0-14 Tahun			0,0	%	<a href="#">Tabel 58</a>
111	Persentase Cacat Tingkat 0 Penderita Kusta			100,0	%	<a href="#">Tabel 58</a>
112	Persentase Cacat Tingkat 2 Penderita Kusta			0,0	%	<a href="#">Tabel 58</a>
113	Angka Cacat Tingkat 2 Penderita Kusta			0,0	per 100.000 penduduk	<a href="#">Tabel 58</a>
114	Angka Prevalensi Kusta			0,3	per 10.000 Penduduk	<a href="#">Tabel 59</a>
115	Penderita Kusta PB Selesai Berobat (RFT PB)	100,0	100,0	100,0	%	<a href="#">Tabel 60</a>
116	Penderita Kusta MB Selesai Berobat (RFT MB)	100,0	88,9	96,3	%	<a href="#">Tabel 60</a>
117	Kasus Konfirmasi Covid-19	87	128	215		<a href="#">Tabel 60b</a>
118	Angka Kesembuhan Covid-19 (RR)			88,4	%	<a href="#">Tabel 60a</a>
119	Angka Kematian Covid-19 (CFR)			11,6	%	<a href="#">Tabel 60a</a>
120	Jumlah Orang diperiksa/1 juta penduduk			9164,7	per 1 juta penduduk	<a href="#">Tabel 60c</a>
121	Positivity Rate			44,3	%	<a href="#">Tabel 60c</a>
<b>VI.2 Pengendalian Penyakit yang Dapat Dicegah dengan Imunisasi</b>						
122	AFP Rate (non polio) < 15 tahun			0,0	per 100.000 penduduk <15 tahu	<a href="#">Tabel 61</a>
123	Jumlah kasus difteri	0	0	0	Kasus	<a href="#">Tabel 62</a>
124	Case fatality rate difteri			#DIV/0!	%	<a href="#">Tabel 62</a>
125	Jumlah kasus pertusis	0	0	0	Kasus	<a href="#">Tabel 62</a>
126	Jumlah kasus tetanus neonatorum	0	1	1	Kasus	<a href="#">Tabel 62</a>
127	Case fatality rate tetanus neonatorum			100,0	%	<a href="#">Tabel 62</a>
128	Jumlah kasus hepatitis B	0	0	0	Kasus	<a href="#">Tabel 62</a>
129	Jumlah kasus suspek campak	0	0	0	Kasus	<a href="#">Tabel 62</a>
130	Insiden rate suspek campak	0,0	0,0	0,0	per 100.000 penduduk	<a href="#">Tabel 62</a>
131	KLB ditangani < 24 jam			100,0	%	<a href="#">Tabel 63</a>
<b>VI.3 Pengendalian Penyakit Tular Vektor dan Zoonotik</b>						
132	Angka kesakitan (incidence rate) DBD	12,5	7,0	19,5	per 100.000 penduduk	<a href="#">Tabel 65</a>
133	Angka kematian (case fatality rate) DBD	0,0	5,5	2,0	%	<a href="#">Tabel 65</a>
134	Angka kesakitan malaria (annual parasit incidence)	0,0	0,0	0,0	per 1.000 penduduk	<a href="#">Tabel 66</a>
135	Konfirmasi laboratorium pada suspek malaria			100,0	%	<a href="#">Tabel 66</a>
136	Pengobatan standar kasus malaria positif			100,0	%	<a href="#">Tabel 66</a>
137	Case fatality rate malaria	0,0	#DIV/0!	0,0	%	<a href="#">Tabel 66</a>
138	Penderita kronis filariasis	0	10	10	Kasus	<a href="#">Tabel 67</a>
<b>VI.4 Pengendalian Penyakit Tidak Menular</b>						
139	Penderita Hipertensi Mendapat Pelayanan Kesehatan	13,0	19,8	16,5	%	<a href="#">Tabel 68</a>
140	Penyandang DM mendapatkan pelayanan kesehatan sesuai standar			88,3	%	<a href="#">Tabel 69</a>
141	Deteksi Dini Kanker Leher Rahim dan Kanker Payudara		1,5		% perempuan usia 30-50 tah	<a href="#">Tabel 70</a>
142	Persentase IVA positif pada perempuan usia 30-50 tahun		1,7		%	<a href="#">Tabel 70</a>
143	% tumor/benjolan payudara pada perempuan 30-50 tahun		4,1		%	<a href="#">Tabel 70</a>
144	Pelayanan Kesehatan Orang dengan Gangguan Jiwa Berat			100,0	%	<a href="#">Tabel 71</a>
<b>VII KESEHATAN LINGKUNGAN</b>						
145	Sarana air minum dengan risiko rendah dan sedang			80,4	%	<a href="#">Tabel 72</a>
146	Sarana air minum memenuhi syarat			71,1	%	<a href="#">Tabel 72</a>
147	Penduduk dengan akses terhadap sanitasi yang layak (jamban sehat)			83,1	%	<a href="#">Tabel 73</a>
148	Desa STBM			0,0	%	<a href="#">Tabel 74</a>
149	Tempat-tempat umum memenuhi syarat kesehatan			70,6	%	<a href="#">Tabel 75</a>
150	Tempat pengelolaan makanan memenuhi syarat kesehatan			73,4	%	<a href="#">Tabel 76</a>

TABEL 1

LUAS WILAYAH, JUMLAH DESA/KELURAHAN, JUMLAH PENDUDUK, JUMLAH RUMAH TANGGA,  
DAN KEPADATAN PENDUDUK MENURUT KECAMATAN  
KABUPATEN/KOTA BONDOWOSO  
TAHUN 2021

NO	KECAMATAN	LUAS WILAYAH ( <i>km</i> <sup>2</sup> )	JUMLAH			JUMLAH PENDUDUK	JUMLAH RUMAH TANGGA	RATA-RATA JIWA/RUMAH TANGGA	KEPADATAN PENDUDUK <i>per km</i> <sup>2</sup>
			DESA	KELURAHAN	DESA + KELURAHAN				
1	2	3	4	5	6	7	8	9	10
1	Maesan	56,08	12	0	12	48.679	15.895	3,06	868,0
2	Grujugan	74,45	11	0	11	36.523	11.926	3,06	490,6
3	Tamanan	28,15	9	0	9	37.840	12.356	3,06	1344,2
4	Jambesari DS	30,10	9	0	9	35.824	11.698	3,06	1190,2
5	Pujer	39,89	11	0	11	39.943	13.043	3,06	1001,3
6	Tlogosari	110,92	10	0	10	46.776	15.274	3,06	421,7
7	Sukosari	23,17	4	0	4	15.921	5.199	3,06	687,1
8	Sumber Wringin	137,95	6	0	6	34.997	11.428	3,06	253,7
9	Tapen	57,04	9	0	9	35.133	11.472	3,06	615,9
10	Wonosari	42,28	12	0	12	40.897	13.354	3,06	967,3
11	Tenggarang	25,80	11	1	12	42.358	13.831	3,06	1641,8
12	Bondowoso	23,16	4	7	11	75.385	24.616	3,06	3255,0
13	Curahdami	50,29	11	1	12	33.331	10.884	3,06	662,8
14	Binakal	39,04	8	0	8	16.118	5.263	3,06	412,9
15	Pakem	62,08	8	0	8	22.682	7.407	3,06	365,4
16	Wringin	58,01	13	0	13	41.879	13.675	3,06	721,9
17	Tegalampel	37,03	7	1	8	26.009	8.493	3,06	702,4
18	Taman Krocok	53,00	7	0	7	17.249	5.632	3,06	325,5
19	Klabang	91,20	11	0	11	19.560	6.387	3,06	214,5
20	Sempol	207,20	6	0	6	11.953	3.903	3,06	57,7
21	Botolinggo	127,41	8	0	8	30.595	9.990	3,06	240,1
22	Prajekan	56,65	7	0	7	26.681	8.712	3,06	471,0
23	Cermee	129,20	15	0	15	46.343	15.133	3,06	358,7
<b>KABUPATEN/KOTA</b>		<b>1.560,10</b>	<b>209</b>	<b>10</b>	<b>219</b>	<b>782.676</b>	<b>255.571</b>	<b>3,06</b>	<b>501,7</b>

Sumber: - Badan Pusat Statistik Kabupaten Bondowoso

- Diolah oleh Pusdatin Kemenkes RI dari Proyeksi Penduduk Indonesia 2015-2045 Hasil SUPAS 2015

TABEL 2

JUMLAH PENDUDUK MENURUT JENIS KELAMIN DAN KELOMPOK UMUR  
KABUPATEN/KOTA BONDOWOSO  
TAHUN 2021

NO	KELOMPOK UMUR (TAHUN)	JUMLAH PENDUDUK			
		LAKI-LAKI	PEREMPUAN	LAKI-LAKI+PEREMPUAN	RASIO JENIS KELAMIN
1	2	3	4	5	6
1	0 - 4	24.686	24.305	48.991	101,6
2	5 - 9	25.857	25.295	51.152	102,2
3	10 - 14	25.964	24.657	50.621	105,3
4	15 - 19	24.299	23.594	47.893	103,0
5	20 - 24	24.557	26.268	50.825	93,5
6	25 - 29	26.389	27.755	54.144	95,1
7	30 - 34	27.419	28.386	55.805	96,6
8	35 - 39	28.827	29.095	57.922	99,1
9	40 - 44	28.909	29.109	58.018	99,3
10	45 - 49	29.473	29.298	58.771	100,6
11	50 - 54	28.205	29.334	57.539	96,2
12	55 - 59	25.087	26.835	51.922	93,5
13	60 - 64	24.008	27.270	51.278	88,0
14	65 - 69	17.133	20.767	37.900	82,5
15	70 - 74	11.923	14.867	26.790	80,2
16	75+	8.317	14.788	23.105	56,2
<b>KABUPATEN/KOTA</b>		<b>381.053</b>	<b>401.623</b>	<b>782.676</b>	<b>94,9</b>
<b>ANGKA BEBAN TANGGUNGAN (DEPENDENCY RATIO)</b>				<b>43,84</b>	

Sumber: Diolah oleh Pusdatin Kemenkes RI dari Proyeksi Penduduk Indonesia 2015-2045 Hasil SUPAS 2015

TABEL 3

PENDUDUK BERUMUR 15 TAHUN KE ATAS YANG MELEK HURUF  
DAN IJAZAH TERTINGGI YANG DIPEROLEH MENURUT JENIS KELAMIN  
KABUPATEN/KOTA BONDOWOSO  
TAHUN 2021

NO	VARIABEL	JUMLAH			PERSENTASE		
		LAKI-LAKI	PEREMPUAN	LAKI-LAKI+ PEREMPUAN N	LAKI-LAKI	PEREMPUAN	LAKI-LAKI+ PEREMPUAN N
1	2	3	4	5	6	7	8
1	PENDUDUK BERUMUR 15 TAHUN KE ATAS	304.546	327.366	631.912			
2	PENDUDUK BERUMUR 15 TAHUN KE ATAS YANG MELEK HURUF	257.971	239.559	497.530	84,71	73,18	78,73
3	PERSENTASE PENDIDIKAN TERTINGGI YANG DITAMATKAN:						
	a. TIDAK MEMILIKI IJAZAH SD	92.847	124.120	216.967	30,5	37,9	34,3
	b. SD/MI/Sederajat	75.825	86.718	162.543	24,9	26,5	25,7
	c. SMP/ MTs/Sederajat	42.207	53.243	95.450	13,9	16,3	15,1
	d. SMA/ ke atas	92.515	63.799	156.314	30,4	19,5	24,7

Sumber: BPS Kabupaten Bondowoso dalam Publikasi Statistik Kesejahteraan Rakyat Kabupaten Bondowoso Tahun 2021

TABEL 4

JUMLAH SARANA KESEHATAN MENURUT KEPEMILIKAN  
KABUPATEN/KOTA BONDOWOSO  
TAHUN 2021

NO	FASILITAS KESEHATAN	PEMILIKAN/PENGELOLA						JUMLAH
		KEMENKES	PEM.PROV	PEM.KAB/KOTA	TNI/POLRI	BUMN	SWASTA	
1	2	3	4	5	6	7	8	9
<b>RUMAH SAKIT</b>								
1	RUMAH SAKIT UMUM	0	0	1	1	0	1	3
2	RUMAH SAKIT KHUSUS	0	0	0	0	0	0	-
<b>PUSKESMAS DAN JARINGANNYA</b>								
1	PUSKESMAS RAWAT INAP	0	0	25	0	0	0	25
	- JUMLAH TEMPAT TIDUR	0	0	294	0	0	0	294
2	PUSKESMAS NON RAWAT INAP	0	0	0	0	0	0	-
3	PUSKESMAS KELILING			25				25
4	PUSKESMAS PEMBANTU	0	0	63	0	0	0	63
<b>SARANA PELAYANAN LAIN</b>								
1	RUMAH BERSALIN	0	0	0	0	0	0	-
2	KLINIK PRATAMA	0	0	0	3	0	6	9
3	KLINIK UTAMA	0	0	0	0	0	2	2
4	BALAI PENGOBATAN	0	0	0	0	0	0	-
5	PRAKTIK DOKTER BERSAMA	0	0	0	0	0	0	-
6	PRAKTIK DOKTER UMUM PERORANGAN	0	0	0	0	0	38	38
7	PRAKTIK DOKTER GIGI PERORANGAN	0	0	0	0	0	25	25
8	PRAKTIK DOKTER SPESIALIS PERORANGA	0	0	0	0	0	5	5
9	PRAKTIK PENGOBATAN TRADISIONAL	0	0	0	0	0	495	495
10	BANK DARAH RUMAH SAKIT	0	0	0	0	0	0	-
11	UNIT TRANSFUSI DARAH	0	0	0	0	0	1	1
12	LABORATORIUM KESEHATAN	0	0	1	0	0	3	4



NO	FASILITAS KESEHATAN	PEMILIKAN/PENGELOLA						JUMLAH
		KEMENKES	PEM.PROV	PEM.KAB/KOTA	TNI/POLRI	BUMN	SWASTA	
1	2	3	4	5	6	7	8	9
<b>SARANA PRODUKSI DAN DISTRIBUSI KEFARMASIAN</b>								
1	INDUSTRI FARMASI	0	0	0	0	0	0	-
2	INDUSTRI OBAT TRADISIONAL	0	0	0	0	0	0	-
3	USAHA MIKRO OBAT TRADISIONAL	0	0	0	0	0	0	-
4	PRODUKSI ALAT KESEHATAN	0	0	0	0	0	0	-
5	PEDAGANG BESAR FARMASI	0	0	0	0	0	2	2
6	APOTEK	0	0	0	0	0	48	48
7	APOTEK PRB	0	0	0	0	0	1	1
8	TOKO OBAT	0	0	0	0	0	0	-
9	TOKO ALKES	0	0	0	0	0	0	-

Sumber: Seksi Yankes Primer, Seksi Yankes Rujukan, Seksi Yankestrad, Seksi Kefarmasian, Seksi Alkes dan PKRT

TABEL 5

JUMLAH KUNJUNGAN PASIEN BARU RAWAT JALAN, RAWAT INAP, DAN KUNJUNGAN GANGGUAN JIWA DI SARANA PELAYANAN KESEHATAN  
KABUPATEN/KOTA BONDOWOSO  
TAHUN 2021

NO	SARANA PELAYANAN KESEHATAN	JUMLAH KUNJUNGAN						KUNJUNGAN GANGGUAN JIWA			
		RAWAT JALAN			RAWAT INAP			JUMLAH			
		L	P	L+P	L	P	L+P	L	P	L+P	
1	2	3	4	5	6	7	8	9	10	11	
<b>JUMLAH KUNJUNGAN</b>		<b>261.381</b>	<b>374.329</b>	<b>635.710</b>	<b>14.792</b>	<b>19.879</b>	<b>34.671</b>	<b>5.660</b>	<b>3.601</b>	<b>9.261</b>	
<b>JUMLAH PENDUDUK KAB/KOTA</b>		<b>381.053</b>	<b>401.623</b>	<b>782.676</b>	<b>381.053</b>	<b>401.623</b>	<b>782.676</b>				
<b>CAKUPAN KUNJUNGAN (%)</b>		<b>68,6</b>	<b>93,2</b>	<b>81,2</b>	<b>3,9</b>	<b>4,9</b>	<b>4,4</b>				
<b>A</b>	<b>Fasilitas Pelayanan Kesehatan Tingkat Pertama</b>										
1	Puskesmas										
	Puskesmas Maesan	13.603	18.347	31.950	177	337	514	54	28	82	
	Puskesmas Grujungan	16.592	32.649	49.241	282	349	631	27	25	52	
	Puskesmas Tamanan	6.531	13.867	20.398	279	523	802	32	32	64	
	Puskesmas Jambesari	8.930	12.207	21.137	164	187	351	37	14	51	
	Puskesmas Pujer	2.528	4.474	7.002	210	234	444	35	17	52	
	Puskesmas Tlogosari	2.988	6.974	9.962	148	176	324	36	26	62	
	Puskesmas Sukosari	2.082	6.107	8.189	157	179	336	24	12	36	
	Puskesmas Sumber Wringin	3.548	5.454	9.002	100	112	212	30	12	42	
	Puskesmas Tapen	4.371	11.265	15.636	137	200	337	25	25	50	
	Puskesmas Wonosari	32.948	32.006	64.954	143	224	367	228	86	314	
	Puskesmas Tenggarang	5.626	16.139	21.765	29	51	80	42	16	58	
	Puskesmas Nangkaan	7.668	11.876	19.544	113	162	275	110	29	139	
	Puskesmas Kotakulon	3.811	6.308	10.119	35	62	97	99	39	138	
	Puskesmas Kademangan	4.022	6.247	10.269	26	26	52	41	22	63	
	Puskesmas Curahdami	9.542	14.290	23.832	204	258	462	36	26	62	
	Puskesmas Binakal	3.198	5.939	9.137	54	61	115	43	33	76	
	Puskesmas Pakem	4.294	6.320	10.614	112	111	223	22	22	44	
	Puskesmas Wringin	4.669	10.449	15.118	93	116	209	48	27	75	
	Puskesmas Tegalampel	3.781	9.122	12.903	279	348	627	40	31	71	
	Puskesmas Taman Krocok	4.081	4.547	8.628	132	140	272	11	6	17	
	Puskesmas Klabang	1.718	2.120	3.838	228	267	495	25	15	40	
	Puskesmas Botolinggo	7.283	10.942	18.225	117	157	274	9	5	14	
	Puskesmas Sempol	2.079	4.718	6.797	96	104	200	16	13	29	
	Puskesmas Prajekan	3.877	6.514	10.391	371	361	732	252	300	552	
	Puskesmas Cermee	14.119	15.277	29.396	218	280	498	23	8	31	
2	Klinik Pratama										
	1				0				0		
	2				0				0		
	3				0				0		
	dst				0				0		
3	Praktik Mandiri Dokter										
4	Praktik Mandiri Dokter Gigi										
5	Praktik Mandiri Bidan										
<b>SUB JUMLAH I</b>		<b>173.889</b>	<b>274.158</b>	<b>448.047</b>	<b>3.904</b>	<b>5.025</b>	<b>8.929</b>	<b>1.345</b>	<b>869</b>	<b>2.214</b>	

NO	SARANA PELAYANAN KESEHATAN	JUMLAH KUNJUNGAN						KUNJUNGAN GANGGUAN JIWA		
		RAWAT JALAN			RAWAT INAP			JUMLAH		
		L	P	L+P	L	P	L+P	L	P	L+P
1	2	3	4	5	6	7	8	9	10	11
<b>B</b>	<b>Fasilitas Pelayanan Kesehatan Tingkat Lanjut</b>									
1	Klinik Utama									
	1. Klinik Utama Cahaya	0	3.286	3.286	0	0	0	0	0	0
	2. Klinik Utama Mata	550	827	1.377	0	0	0	0	0	0
	3			0			0			0
	dst			0			0			0
2	RS Umum									
	1. RS.dr. H. Koesnadi Bondowoso	31.053	38.732	69.785	4.377	6.073	10.450	4.315	2.732	7.047
	2. RS Bhayangkara Bondowoso	29.698	40.878	70.576	3.033	3.861	6.894	0	0	0
	3. RS. Mitra Medika Bondowoso	26.191	16.448	42.639	3.478	4.920	8.398	0	0	0
	dst			0			0			0
3	RS Khusus									
	1			0			0			0
	2			0			0			0
	3			0			0			0
	dst			0			0			0
4	Praktik Mandiri Dokter Spesialis									
	1			0			0			0
	2			0			0			0
	3			0			0			0
	dst			0			0			0
<b>SUB JUMLAH II</b>		<b>87.492</b>	<b>100.171</b>	<b>187.663</b>	<b>10.888</b>	<b>14.854</b>	<b>25.742</b>	<b>4.315</b>	<b>2.732</b>	<b>7.047</b>

Sumber: Seksi Yankes Primer, Seksi Yankes Rujukan dan Seksi P2PTM  
Catatan: Puskesmas non rawat inap hanya melayani kunjungan rawat jalan

TABEL 6

PERSENTASE RUMAH SAKIT DENGAN KEMAMPUAN PELAYANAN GAWAT DARURAT (GADAR ) LEVEL I  
KABUPATEN/KOTA BONDOWOSO  
TAHUN 2021

NO	RUMAH SAKIT	JUMLAH	MEMPUNYAI KEMAMPUAN YAN. GADAR LEVEL I	
			JUMLAH	%
1	2	3	4	5
1	RUMAH SAKIT UMUM	3	3	100,0
2	RUMAH SAKIT KHUSUS	0	0	#DIV/0!
<b>KABUPATEN/KOTA</b>		<b>3</b>	<b>3</b>	<b>100,0</b>

Sumber: Seksi Yankes Rujukan

TABEL 7

ANGKA KEMATIAN PASIEN DI RUMAH SAKIT  
KABUPATEN/KOTA BONDOWOSO  
TAHUN 2021

NO	NAMA RUMAH SAKIT <sup>a</sup>	JUMLAH TEMPAT TIDUR	PASIE N KELUAR (HIDUP + MATI)			PASIE N KELUAR MATI			PASIE N KELUAR MATI ≥ 48 JAM DIRAWAT			Gross Death Rate			Net Death Rate		
			L	P	L + P	L	P	L + P	L	P	L + P	L	P	L + P	L	P	L + P
1	2	3	4	5	6	7	8	9	10	11	12	13	14	15	16	17	18
1	RSU dr. H. Koesnadi	272	4.224	5.881	10.105	428	65	493	249	308	557	101,3	11,1	48,8	58,9	52,4	55,1
2	RS Bhayangkara	118	3.033	3.861	6.894	155	124	279	86	64	150	51,1	32,1	40,5	28,4	16,6	21,8
3	RS. Mitra Medika	90	3.478	4.920	8.398	75	53	128	19	34	53	21,6	10,8	15,2	5,5	6,9	6,3
<b>KABUPATEN/KOTA</b>		<b>480</b>	<b>10.735</b>	<b>14.662</b>	<b>25.397</b>	<b>658</b>	<b>242</b>	<b>900</b>	<b>354</b>	<b>406</b>	<b>760</b>	<b>61,3</b>	<b>16,5</b>	<b>35,4</b>	<b>33,0</b>	<b>27,7</b>	<b>29,9</b>

Sumber: Seksi Yankes Rujukan

Keterangan: <sup>a</sup> termasuk rumah sakit swasta

TABEL 8

INDIKATOR KINERJA PELAYANAN DI RUMAH SAKIT  
KABUPATEN/KOTA BONDOWOSO  
TAHUN 2021

NO	NAMA RUMAH SAKIT <sup>a</sup>	JUMLAH TEMPAT TIDUR	PASIEN KELUAR (HIDUP + MATI)	JUMLAH HARI PERAWATAN	JUMLAH LAMA DIRAWAT	BOR (%)	BTO (KALI)	TOI (HARI)	ALOS (HARI)
1	2	3	4	5	6	7	8	9	10
1	RSU dr. H. Koesnadi	272	10.105	46.664	45.257	47,0	37	5	4
2	RS Bhayangkara	118	6.894	24.407	24.407	56,7	58	3	4
3	RS. Mitra Medika	90	8.398	14.962	11.387	45,5	93	2	1
<b>KABUPATEN/KOTA</b>		<b>480</b>	<b>25.397</b>	<b>86.033</b>	<b>81.051</b>	<b>49,1</b>	<b>53</b>	<b>4</b>	<b>3</b>

Sumber: Seksi Yankes Rujukan

Keterangan: <sup>a</sup> termasuk rumah sakit swasta

TABEL 9

PERSENTASE PUSKESMAS DENGAN KETERSEDIAAN OBAT DAN VAKSIN ESENSIAL  
KABUPATEN BONDOWOSO  
TAHUN 2021

NO	KECAMATAN	PUSKESMAS	KETERSEDIAAN OBAT & VAKSIN ESENSIAL *
1	2	3	4
1	Maesan	Maesan	v
2	Grujugan	Grujugan	v
3	Tamanan	Tamanan	v
4	Jambesari DS	Jambesari	v
5	Pujer	Pujer	v
6	Tlogosari	Tlogosari	v
7	Sukosari	Sukosari	v
8	Sumber Wringin	Sumber Wringin	v
9	Tapen	Tapen	v
10	Wonosari	Wonosari	v
11	Tenggarang	Tenggarang	v
12	Bondowoso	Nangkaan	v
		Kotakulon	v
		Kademangan	v
13	Curahdami	Curahdami	v
14	Binakal	Binakal	v
15	Pakem	Pakem	v
16	Wringin	Wringin	v
17	Tegalampel	Tegalampel	v
18	Taman Krocok	Taman Krocok	v
19	Klabang	Klabang	v
20	Sempol	Sempol	v
21	Botolinggo	Botolinggo	v
22	Prajejan	Prajejan	v
23	Cermee	Cermee	v
JUMLAH PUSKESMAS YANG MEMILIKI 80% OBAT DAN VAKSIN ESENSIAL			25
JUMLAH PUSKESMAS YANG MELAPOR			25
<b>% PUSKESMAS DENGAN KETERSEDIAAN OBAT &amp; VAKSIN ESENSIAL</b>			<b>100,00%</b>

Sumber: Instalasi Farmasi Kabupaten Bondowoso

Keterangan: \*) beri tanda "V" jika puskesmas memiliki obat dan vaksin esensial  $\geq 80\%$

\*) beri tanda "X" jika puskesmas memiliki obat dan vaksin esensial  $< 80\%$

\*) jika puskesmas tersebut tidak melapor, mohon dikosongkan atau tidak memberi tanda "V" maupun "X"

TABEL 10

JUMLAH POSYANDU DAN POSBINDU PTM\* MENURUT KECAMATAN DAN PUSKESMAS  
KABUPATEN/KOTA BONDOWOSO  
TAHUN 2021

NO	KECAMATAN	PUSKESMAS	STRATA POSYANDU									POSYANDU AKTIF*		JUMLAH POSBINDU PTM**
			PRATAMA		MADYA		PURNAMA		MANDIRI		JUMLAH	JUMLAH	%	
			JUMLAH	%	JUMLAH	%	JUMLAH	%	JUMLAH	%				
1	2	3	4	5	6	7	8	9	10	11	12	13	14	15
1	Maesan	Maesan	1	1,4	16	22,9	52	74,3	1	1,4	70	53	75,7	10
2	Grujugan	Grujugan	3	5,8	11	21,2	38	73,1	0	0,0	52	38	73,1	11
3	Tamanan	Tamanan	1	2,2	0	0,0	36	78,3	9	19,6	46	45	97,8	9
4	Jambesari DS	Jambesari	0	0,0	37	66,1	19	33,9	0	0,0	56	19	33,9	9
5	Pujer	Pujer	0	0,0	17	31,5	34	63,0	3	5,6	54	37	68,5	11
6	Tlogosari	Tlogosari	2	3,4	19	32,2	38	64,4	0	0,0	59	38	64,4	10
7	Sukosari	Sukosari	0	0,0	18	64,3	10	35,7	0	0,0	28	10	35,7	4
8	Sumber Wringin	Sumber Wringin	0	0,0	11	20,4	38	70,4	5	9,3	54	43	79,6	6
9	Tapen	Tapen	0	0,0	0	0,0	45	100,0	0	0,0	45	45	100,0	9
10	Wonosari	Wonosari	0	0,0	13	24,1	39	72,2	2	3,7	54	41	75,9	13
11	Tenggarang	Tenggarang	0	0,0	15	25,4	44	74,6	0	0,0	59	44	74,6	12
12	Bondowoso	Nangkaan	0	0,0	8	19,5	29	70,7	4	9,8	41	33	80,5	5
		Kotakulon	0	0,0	5	14,3	26	74,3	4	11,4	35	30	85,7	7
		Kademangan	0	0,0	2	7,1	26	92,9	0	0,0	28	26	92,9	3
13	Curahdami	Curahdami	2	5,6	4	11,1	25	69,4	5	13,9	36	30	83,3	12
14	Binakal	Binakal	0	0,0	8	28,6	17	60,7	3	10,7	28	20	71,4	8
15	Pakem	Pakem	0	0,0	6	19,4	22	71,0	3	9,7	31	25	80,6	8
16	Wringin	Wringin	2	4,3	19	41,3	25	54,3	0	0,0	46	25	54,3	13
17	Tegalampel	Tegalampel	0	0,0	4	11,8	15	44,1	15	44,1	34	30	88,2	8
18	Taman Krocok	Taman Krocok	0	0,0	6	20,7	18	62,1	5	17,2	29	23	79,3	7
19	Klabang	Klabang	0	0,0	10	37,0	17	63,0	0	0,0	27	17	63,0	11
20	Sempol	Sempol	0	0,0	3	13,0	2	8,7	18	78,3	23	20	87,0	6
21	Botolinggo	Botolinggo	0	0,0	13	38,2	16	47,1	5	14,7	34	21	61,8	9
22	Prajekan	Prajekan	0	0,0	20	50,0	20	50,0	0	0,0	40	20	50,0	7
23	Cermee	Cermee	9	11,7	22	28,6	33	42,9	13	16,9	77	46	59,7	15
<b>JUMLAH (KAB/KOTA)</b>			<b>20</b>	<b>1,8</b>	<b>287</b>	<b>26,4</b>	<b>684</b>	<b>63,0</b>	<b>95</b>	<b>8,7</b>	<b>1.086</b>	<b>779</b>	<b>71,73</b>	<b>223</b>
<b>RASIO POSYANDU PER 100 BALITA</b>												<b>2,2</b>		

Sumber: Seksi Promosi Kesehatan

\*Posyandu aktif: posyandu purnama + mandiri

\*\*PTM: Penyakit Tidak Menular



TABEL 11

JUMLAH TENAGA MEDIS DI FASILITAS KESEHATAN  
KABUPATEN/KOTA BONDOWOSO  
TAHUN 2021

NO	UNIT KERJA	DR SPESIALIS <sup>a</sup>			DOKTER UMUM			TOTAL			DOKTER GIGI			DOKTER GIGI SPESIALIS			TOTAL		
		L	P	L+P	L	P	L+P	L	P	L+P	L	P	L+P	L	P	L+P	L	P	L+P
1	2	3	4	5	6	7	8	9	10	11	12	13	14	15	16	17	18	19	20
1	Puskesmas Maesan	0	0	0	1	1	2	1	1	2	0	1	1	0	0	0	0	1	1
2	Puskesmas Grujugan	0	0	0	1	1	2	1	1	2	0	1	1	0	0	0	0	1	1
3	Puskesmas Tamanan	0	0	0	2	1	3	2	1	3	0	2	2	0	0	0	0	2	2
4	Puskesmas Jambesari	0	0	0	0	2	2	0	2	2	0	2	2	0	0	0	0	2	2
5	Puskesmas Pujer	0	0	0	2	1	3	2	1	3	0	1	1	0	0	0	0	1	1
6	Puskesmas Tlogosari	0	0	0	0	2	2	0	2	2	0	2	2	0	0	0	0	2	2
7	Puskesmas Sukosari	0	0	0	1	0	1	1	0	1	0	2	2	0	0	0	0	2	2
8	Puskesmas Sumberwringin	0	0	0	1	1	2	1	1	2	1	0	1	0	0	0	1	0	1
9	Puskesmas Tapen	0	0	0	1	1	2	1	1	2	3	0	3	0	0	0	3	0	3
10	Puskesmas Wonosari	0	0	0	1	1	2	1	1	2	0	1	1	0	0	0	0	1	1
11	Puskesmas Tenggarang	0	0	0	1	1	2	1	1	2	0	1	1	0	0	0	0	1	1
12	Puskesmas Nangkaan	0	0	0	1	2	3	1	2	3	0	2	2	0	0	0	0	2	2
13	Puskesmas Kotakulon	0	0	0	1	1	2	1	1	2	1	1	2	0	0	0	1	1	2
14	Puskesmas Kademangan	0	0	0	0	2	2	0	2	2	0	2	2	0	0	0	0	2	2
15	Puskesmas Curahdami	0	0	0	0	2	2	0	2	2	0	1	1	0	0	0	0	1	1
16	Puskesmas Binakal	0	0	0	1	1	2	1	1	2	0	2	2	0	0	0	0	2	2
17	Puskesmas Pakem	0	0	0	2	0	2	2	0	2	0	1	1	0	0	0	0	1	1
18	Puskesmas Wringin	0	0	0	0	3	3	0	3	3	1	0	1	0	0	0	1	0	1
19	Puskesmas Tegalampel	0	0	0	1	2	3	1	2	0	0	1	1	0	0	0	0	1	1
20	Puskesmas Klabang	0	0	0	0	2	2	0	2	2	0	1	1	0	0	0	0	1	1
21	Puskesmas Taman Krocok	0	0	0	0	2	2	0	2	2	0	1	1	0	0	0	0	1	1
22	Puskesmas Sempol	0	0	0	1	1	2	1	1	2	1	0	1	0	0	0	1	0	1
23	Puskesmas Botolinggo	0	0	0	0	3	3	0	3	3	0	1	1	0	0	0	0	1	1
24	Puskesmas Prajekan	0	0	0	2	1	3	2	1	3	0	1	1	0	0	0	0	1	1
25	Puskesmas Cermee	0	0	0	1	2	3	1	2	3	0	1	1	0	0	0	0	1	1
SUB JUMLAH I (PUSKESMAS)		0	0	0	21	36	57	21	36	54	7	28	35	0	0	0	7	28	35
1	RSU dr. H. Koesnadi	18	13	31	10	5	15	28	18	46	0	0	0	2	2	4	2	2	4
2	RS Bhayangkara	16	10	26	5	4	9	21	14	35	0	1	1	0	0	0	0	1	1
3	RS. Mitra Medika	11	6	17	4	5	9	15	11	26	0	3	3	0	0	0	0	3	3
SUB JUMLAH II (RUMAH SAKIT)		45	29	74	19	14	33	64	43	107	0	4	4	2	2	4	2	6	8

NO	UNIT KERJA	DR SPESIALIS <sup>a</sup>			DOKTER UMUM			TOTAL			DOKTER GIGI			DOKTER GIGI SPESIALIS			TOTAL		
		L	P	L+P	L	P	L+P	L	P	L+P	L	P	L+P	L	P	L+P	L	P	L+P
1	2	3	4	5	6	7	8	9	10	11	12	13	14	15	16	17	18	19	20
1	Laboratorium Kesehatan Daerah Kab. Bondowoso	0	0	0	0	0	0	0	0	0	0	0	0	0	0	0	0	0	0
2	Instalasi Farmasi Kab. Bondowoso	0	0	0	0	0	0	0	0	0	0	0	0	0	0	0	0	0	0
3	Klinik																		
	Klinik RMC ( Rava Medikal Cklinik )	0	0	0	1	0	1	1	0	1	0	2	2	0	0	0	0	2	2
	Poliklinik Kesehatan 05.09.18 Bondowoso	0	0	0	3	1	4	3	1	4	0	1	1	0	0	0	0	1	1
	Klinik Batalyon 514 / R	0	0	0	1	1	2	1	1	2	1	1	2	0	0	0	1	1	2
	Klinik Urdokkes Polres Bondowoso	0	0	0	1	1	2	1	1	2	0	1	1	0	0	0	0	1	1
	Klinik Dr. Budiarto	0	0	0	1	3	4	1	3	4	0	0	0	0	0	0	0	0	0
	Klinik Bunda	1	0	1	0	0	0	1	0	1	0	0	0	0	0	0	0	0	0
	Klinik NU	0	0	0	1	2	3	1	2	3	0	0	0	0	0	0	0	0	0
	KLINIK DOKTER KU	0	0	0	1	2	3	1	2	3	0	2	2	0	0	0	0	2	2
	KLINIK CAHAYA	0	2	2	0	2	2	0	4	4	0	0	0	0	0	0	0	0	0
	KLINIK ADHI DHARMA MEDICAL CENTER	0	0	0	2	1	3	2	1	3	0	2	2	0	0	0	0	2	2
	KLINIK NU CERMEE	0	0	0	0	1	1	0	1	1	0	0	0	0	0	0	0	0	0
4	Sarana Yankes lainnya (sebutkan)																		
	Praktek Mandiri (dr.Ike Novieriyana)	0	0	0	0	0	0	0	0	0	0	0	0	0	0	0	0	0	0
	Praktek Mandiri (dr.Lukman Hakim,M.Mkes)	0	0	0	1	0	1	1	0	1	0	0	0	0	0	0	0	0	0
	Praktek Mandiri (dr.Vahlefi Mufidah)	0	0	0	0	1	1	0	1	1	0	0	0	0	0	0	0	0	0
	Praktek Mandiri (dr. AGOES SOETANTO)	0	0	0	1	0	1	1	0	1	0	0	0	0	0	0	0	0	0
	Praktek Mandiri (dr. NURMAN CANDRA)	0	0	0	1	0	1	1	0	1	0	0	0	0	0	0	0	0	0
	Praktek Mandiri (dr. Fery Rudytio C)	0	0	0	1	0	1	1	0	1	0	0	0	0	0	0	0	0	0
	Praktek Mandiri (dr. Retno Warasati)	0	0	0	0	1	1	0	1	1	0	0	0	0	0	0	0	0	0
	Praktek Mandiri (dr. Muhammad Nur Lukman)	0	0	0	1	0	1	1	0	1	0	0	0	0	0	0	0	0	0
	Praktek Mandiri (dr. Umi Fadillah)	0	0	0	0	1	1	0	1	1	0	0	0	0	0	0	0	0	0
	Praktek Mandiri (dr.Indira Prasti)	0	0	0	1	0	1	1	0	1	0	0	0	0	0	0	0	0	0
	Praktek Mandiri (dr. Setio Kusworo)	0	0	0	1	0	1	1	0	1	0	0	0	0	0	0	0	0	0
	Praktek Mandiri (Dr. H. MOHAMMAD IMRON, M.Mk)	0	0	0	1	0	1	1	0	1	0	0	0	0	0	0	0	0	0
	Praktek Mandiri (Dr.TITIK ERNA ERAWATI)	0	0	0	0	1	1	0	1	1	0	0	0	0	0	0	0	0	0
	Praktek Mandiri (dr. WIDJAJANTO)	0	0	0	1	0	1	1	0	1	0	0	0	0	0	0	0	0	0
	Praktek Mandiri (dr. LP Sri Tresnasih, Sp.A)	0	1	1	0	0	0	0	1	1	0	0	0	0	0	0	0	0	0
	Praktek Mandiri (dr. YAHYA AMAR,Sp.PD)	1	0	1	0	0	0	1	0	1	0	0	0	0	0	0	0	0	0
	Praktek Mandiri (drg. Ahmad Mansur)	0	0	0	0	0	0	0	0	0	1	0	1	0	0	0	1	0	1
	Praktek Mandiri (drg. Yudi Suindianto, M.Mkes)	0	0	0	0	0	0	0	0	0	1	1	2	0	0	0	1	1	2
	Praktek Mandiri (drg. Hafil Muzahid)	0	0	0	0	0	0	0	0	0	1	0	1	0	0	0	1	0	1
	Praktek Mandiri (drg. Ismaya Rachmawati Hendry)	0	0	0	0	0	0	0	0	0	1	1	1	0	0	0	0	1	1
	Praktek Mandiri (drg. NOERI RUSTIANTI)	0	0	0	0	0	0	0	0	0	1	1	1	0	0	0	0	1	1
	Praktek Mandiri (drg. Titah Rahayu)	0	0	0	0	0	0	0	0	0	1	1	1	0	0	0	0	1	1
	Praktek Mandiri (drg. Tri Wahyuni)	0	0	0	0	0	0	0	0	0	1	1	1	0	0	0	0	1	1
	Praktek Mandiri (drg. Azizah Abdat)	0	0	0	0	0	0	0	0	0	1	1	1	0	0	0	0	1	1
	Praktek Mandiri (drg. Vena Aortharika)	0	0	0	0	0	0	0	0	0	1	1	1	0	0	0	0	1	1
	Praktek Mandiri (Drg. ERINA SEPTIVITA RAHAYU)	0	0	0	0	0	0	0	0	0	1	1	1	0	0	0	0	1	1
	Praktek Mandiri (Drg. SILFIA NUPULLA)	0	0	0	0	0	0	0	0	0	1	1	1	0	0	0	0	1	1
	Praktek Mandiri (drg.Andriana Ayudati)	0	0	0	0	0	0	0	0	0	1	1	1	0	0	0	0	1	1
	Praktek Mandiri (drg. Agung Haji Wijaya, M.Mkes)	0	0	0	0	0	0	0	0	0	1	0	1	0	0	0	1	0	1
	Praktek Mandiri (drg. Lesa Lolita, M.Mkes)	0	0	0	0	0	0	0	0	0	1	1	1	0	0	0	0	1	1

NO	UNIT KERJA	DR SPESIALIS <sup>a</sup>			DOKTER UMUM			TOTAL			DOKTER GIGI			DOKTER GIGI SPESIALIS			TOTAL		
		L	P	L+P	L	P	L+P	L	P	L+P	L	P	L+P	L	P	L+P	L	P	L+P
1	2	3	4	5	6	7	8	9	10	11	12	13	14	15	16	17	18	19	20
	SUB JUMLAH III (SARANA PELAYANAN KESEHATAN L	2	3	5	20	18	38	22	21	43	5	20	25	0	0	0	5	20	25
	KLINIK DI INSTITUSI DIKNAKES/DIKLAT			0			0	0	0	0			0			0	0	0	0
	KLINIK DI DINAS KESEHATAN KAB/KOTA			0			0	0	0	0			0			0	0	0	0
	JUMLAH (KAB/KOTA) <sup>b</sup>	47	32	79	60	68	125	107	100	204	12	52	48	2	2	4	10	43	52
	<b>RASIO TERHADAP 100.000 PENDUDUK<sup>b</sup></b>			<b>10,1</b>			<b>16,0</b>			<b>26,1</b>			<b>6,1</b>			<b>0,5</b>			<b>6,6</b>

Sumber: Seksi SDM

Keterangan : a) Jumlah termasuk S3;

b) Tenaga kesehatan yang bertugas di lebih dari satu tempat, hanya dihitung satu kali

TABEL 12

JUMLAH TENAGA KEPERAWATAN DAN KEBIDANAN DI FASILITAS KESEHATAN  
KABUPATEN BONDOWOSO  
TAHUN 2021

NO	UNIT KERJA	PERAWAT <sup>a</sup>			BIDAN
		L	P	L+P	
1	2	3	4	5	6
1	Puskesmas Maesan	14	16	30	29
2	Puskesmas Grujugan	6	18	24	21
3	Puskesmas Tamanan	13	18	31	21
4	Puskesmas Jambesari	10	14	24	24
5	Puskesmas Pujer	13	19	32	35
6	Puskesmas Tlogosari	12	14	26	26
7	Puskesmas Sukosari	8	13	21	14
8	Puskesmas Sumberwringin	10	8	18	20
9	Puskesmas Tapen	9	17	26	20
10	Puskesmas Wonosari	10	17	27	33
11	Puskesmas Tenggarang	10	20	30	32
12	Puskesmas Nangkaan	6	11	17	12
13	Puskesmas Kotakulon	6	12	18	13
14	Puskesmas Kademangan	9	6	15	18
15	Puskesmas Curahdami	7	18	25	20
16	Puskesmas Binakal	10	12	22	21
17	Puskesmas Pakem	7	16	23	18
18	Puskesmas Wringin	14	16	30	26
19	Puskesmas Tegalampel	3	22	25	20
20	Puskesmas Klabang	10	15	25	21
21	Puskesmas Taman Krocok	12	10	22	20
22	Puskesmas Sempol	12	4	16	14
23	Puskesmas Botolinggo	7	11	18	21
24	Puskesmas Prajekan	11	14	25	11
25	Puskesmas Cermee	19	12	31	25
<b>SUB JUMLAH I (PUSKESMAS)</b>		<b>248</b>	<b>353</b>	<b>601</b>	<b>535</b>
1	RSU dr. H. Koesnadi	134	149	283	48
2	RS Bhayangkara	46	56	102	25
3	RS. Mitra Medika	33	54	87	15
<b>SUB JUMLAH II (RUMAH SAKIT)</b>		<b>213</b>	<b>259</b>	<b>472</b>	<b>88</b>

NO	UNIT KERJA	PERAWAT <sup>a</sup>			BIDAN
		L	P	L+P	
1	2	3	4	5	6
1	Laboratorium Kesehatan Daerah Kab. Bondowoso	0	0	0	0
2	Instalasi Farmasi Kab. Bondowoso	0	0	0	0
3	Klinik				
	Klinik RMC ( Rava Medikal Cklinik )	1	6	7	0
	Poliklinik Kesehatan 05.09.18 Bondowoso	3	4	7	4
	Klinik Batalyon 514 / R	1	0	1	3
	Klinik Urdokkes Polres Bondowoso	1	1	2	2
	Klinik Dr. Budiarto	0	5	5	0
	Klinik Bunda	0	0	0	4
	Klinik NU	3	2	5	1
	KLINIK DOKTER KU	0	4	4	0
	KLINIK CAHAYA	0	1	1	1
	KLINIK ADHI DHARMA MEDICAL CENTER	3	3	6	2
	KLINIK NU CERMEE	2	5	7	5
4	Sarana Yankes lainnya (sebutkan)				
	Praktek Mandiri (Wiwik Handayani, A.Md.Keb)	0	0	0	1
	Praktek Mandiri (Rubiah, A.Md.Keb)	0	0	0	1
	Praktek Mandiri (Yayuk Sri yulianah, Amd.Keb)	0	0	0	1
	Praktek Mandiri (Siti Hanifah, A.Md.Keb)	0	0	0	1
	Praktek Mandiri (Sri Hartini, SST)	0	0	0	1
	Praktek Mandiri (Kristin I, A.Md.Keb)	0	0	0	1
	Praktek Mandiri (Agustin Ika Wulandari,Amd.Keb)	0	0	0	1
	Praktek Mandiri (Elwin Silvia Wulandari,Amd.Keb)	0	0	0	1
	Praktek Mandiri (Tjatur K, A.Md.Keb)	0	0	0	1
	Praktek Mandiri (Huzaimah, A.Md.Keb)	0	0	0	1
	Praktek Mandiri (Sunarsih, A.Md.Keb)	0	0	0	1
	Praktek Mandiri (Khumairo'il)	0	0	0	1
	Praktek Mandiri (SUSITA KURNIADININGSIH, Amd. Keb)	0	0	0	1
	Praktek Mandiri (Fitri Dyah K)	0	0	0	1
	Praktek Mandiri (Iswati Sulaiha)	0	0	0	1
	Praktek Mandiri (Zakiyah Hadi, A.Md.Keb)	0	0	0	1
	Praktek Mandiri (Eko Endang Ernawati, Amd.Keb)	0	0	0	1

TABEL 13

JUMLAH TENAGA KESEHATAN MASYARAKAT, KESEHATAN LINGKUNGAN, DAN GIZI DI FASILITAS KESEHATAN  
KABUPATEN/KOTA BONDOWOSO  
TAHUN 2021

NO	UNIT KERJA	KESEHATAN MASYARAKAT			KESEHATAN LINGKUNGAN			GIZI		
		L	P	L+P	L	P	L+P	L	P	L+P
1	2	3	4	5	6	7	8	9	10	11
1	Puskesmas Maesan	0	2	2	1	0	1	0	2	2
2	Puskesmas Grujugan	0	1	1	0	1	1	0	2	2
3	Puskesmas Tamanan	0	1	1	0	1	1	0	2	2
4	Puskesmas Jambesari	0	1	1	0	1	1	0	2	2
5	Puskesmas Pujer	0	1	1	0	1	1	0	2	2
6	Puskesmas Tlogosari	0	1	1	2	0	2	0	1	1
7	Puskesmas Sukosari	0	1	1	1	0	1	1	1	2
8	Puskesmas Sumberwringin	1	1	2	0	2	2	0	2	2
9	Puskesmas Tapen	0	1	1	0	1	1	0	2	2
10	Puskesmas Wonosari	0	1	1	1	0	1	0	1	1
11	Puskesmas Tenggarang	0	1	1	0	1	1	0	1	1
12	Puskesmas Nangkaan	0	1	1	1	0	1	0	1	1
13	Puskesmas Kotakulon	0	1	1	0	1	1	0	2	2
14	Puskesmas Kademangan	0	1	1	1	0	1	0	3	3
15	Puskesmas Curahdami	0	1	1	1	0	1	1	1	2
16	Puskesmas Binakal	0	1	1	1	1	2	0	2	2
17	Puskesmas Pakem	1	0	1	0	2	2	0	2	2
18	Puskesmas Wringin	0	1	1	0	0	0	1	1	2
19	Puskesmas Tegalampel	0	1	1	0	1	1	0	2	2
20	Puskesmas Klabang	0	1	1	0	1	1	0	1	1
21	Puskesmas Taman Krocok	0	2	2	0	1	1	1	1	2
22	Puskesmas Sempol	1	1	2	0	0	0	0	2	2
23	Puskesmas Botolinggo	0	1	1	0	1	1	0	2	2
24	Puskesmas Prajekan	0	1	1	0	1	1	0	1	1
25	Puskesmas Cermee	1	0	1	2	0	2	0	0	0
<b>SUB JUMLAH I (PUSKESMAS)</b>		<b>4</b>	<b>25</b>	<b>29</b>	<b>11</b>	<b>17</b>	<b>28</b>	<b>4</b>	<b>39</b>	<b>43</b>
1	RSU dr. H. Koesnadi	0	0	0	3	3	6	1	10	11
2	RS Bhayangkara	0	0	0	0	0	0	0	2	2
3	RS. Mitra Medika	0	0	0	0	0	0	0	2	2
<b>SUB JUMLAH II (RUMAH SAKIT)</b>		<b>-</b>	<b>-</b>	<b>-</b>	<b>3</b>	<b>3</b>	<b>6</b>	<b>1</b>	<b>14</b>	<b>15</b>

NO	UNIT KERJA	KESEHATAN MASYARAKAT			KESEHATAN LINGKUNGAN			GIZI		
		L	P	L+P	L	P	L+P	L	P	L+P
1	2	3	4	5	6	7	8	9	10	11
1	Laboratorium Kesehatan Daerah Kab. Bondowoso									
2	Instalasi Farmasi Kab. Bondowoso									
3	Klinik									
4	Sarana Yankes lainnya (sebutkan)									
SUB JUMLAH III (SARANA PELAYANAN KES)		-	-	-	-	-	-	-	-	-
KLINIK DI INSTITUSI DIKNAKES/DIKLAT				0			0			0
KLINIK DI DINAS KESEHATAN KAB/KOTA				0			0			0
JUMLAH (KAB/KOTA) <sup>a</sup>		4	25	29	14	20	34	5	53	58
<b>RASIO TERHADAP 100.000 PENDUDUK<sup>a</sup></b>				<b>3,7</b>			<b>4,3</b>			<b>7,4</b>

Sumber: Seksi SDM

Keterangan : a) Tenaga kesehatan yang bertugas di lebih dari satu tempat, hanya dihitung satu kali

TABEL 14

JUMLAH TENAGA TEKNIK BIOMEDIKA, KETERAPIAN FISIK, DAN KETEKNISAN MEDIK DI FASILITAS KESEHATAN  
KABUPATEN/KOTA BONDOWOSO  
TAHUN 2021

NO	UNIT KERJA	AHLI LABORATORIUM MEDIK			TENAGA TEKNIK BIOMEDIKA LAINNYA			KETERAPIAN FISIK			KETEKNISAN MEDIK		
		L	P	L + P	L	P	L + P	L	P	L + P	L	P	L + P
1	2	3	4	5	6	7	8	9	10	11	12	13	14
1	Puskesmas Maesan	1	0	1	0	0	0	0	0	0	0	2	2
2	Puskesmas Grujugan	0	1	1	0	0	0	0	0	0	1	0	1
3	Puskesmas Tamanan	0	1	1	0	0	0	0	0	0	0	2	2
4	Puskesmas Jambesari	0	1	1	0	0	0	0	0	0	0	1	1
5	Puskesmas Pujer	0	1	1	0	0	0	0	0	0	0	1	1
6	Puskesmas Tlogosari	1	0	1	0	0	0	0	0	0	1	0	1
7	Puskesmas Sukosari	1	0	1	0	0	0	0	0	0	0	1	1
8	Puskesmas Sumberwringin	0	1	1	0	0	0	0	0	0	0	0	0
9	Puskesmas Tapen	1	0	1	0	0	0	0	0	0	0	0	0
10	Puskesmas Wonosari	0	1	1	0	0	0	0	0	0	1	0	1
11	Puskesmas Tenggarang	0	3	3	0	0	0	0	0	0	0	1	0
12	Puskesmas Nangkaan	0	1	1	0	0	0	0	0	0	1	1	2
13	Puskesmas Kotakulon	0	1	1	0	0	0	0	0	0	0	1	1
14	Puskesmas Kademangan	0	1	1	0	0	0	0	0	0	1	1	2
15	Puskesmas Curahdami	1	0	1	0	0	0	0	0	0	0	1	0
16	Puskesmas Binakal	0	1	1	0	0	0	0	0	0	0	1	0
17	Puskesmas Pakem	0	1	1	0	0	0	0	0	0	0	0	0
18	Puskesmas Wringin	0	1	1	0	0	0	0	0	0	1	1	2
19	Puskesmas Tegalampel	0	1	1	0	0	0	0	0	0	1	1	0
20	Puskesmas Klabang	0	1	1	0	0	0	0	0	0	0	0	0
21	Puskesmas Taman Krocok	0	1	1	0	0	0	0	0	0	0	1	1
22	Puskesmas Sempol	0	0	0	0	0	0	0	0	0	0	1	1
23	Puskesmas Botolinggo	0	1	1	0	0	0	0	0	0	0	0	0
24	Puskesmas Prajekan	0	2	2	0	0	0	0	0	0	0	1	1
25	Puskesmas Cermee	0	1	1	0	0	0	0	0	0	0	0	0
<b>SUB JUMLAH I (PUSKESMAS)</b>		<b>5</b>	<b>22</b>	<b>27</b>	<b>-</b>	<b>-</b>	<b>-</b>	<b>-</b>	<b>-</b>	<b>-</b>	<b>7</b>	<b>18</b>	<b>20</b>



NO	UNIT KERJA	AHLI LABORATORIUM MEDIK			TENAGA TEKNIK BIOMEDIKA LAINNYA			KETERAPIAN FISIK			KETEKNISIAN MEDIS		
		L	P	L + P	L	P	L + P	L	P	L + P	L	P	L + P
1	2	3	4	5	6	7	8	9	10	11	12	13	14
1	RSU dr. H. Koesnadi	7	10	17	7	10	17	2	3	5	5	9	14
2	RS Bhayangkara	2	4	6	0	0	0	3	1	4	3	1	4
3	RS. Mitra Medika	0	3	3	0	0	0	0	2	2	0	2	2
<b>SUB JUMLAH II (RUMAH SAKIT)</b>		<b>9</b>	<b>17</b>	<b>26</b>	<b>7</b>	<b>10</b>	<b>17</b>	<b>5</b>	<b>6</b>	<b>11</b>	<b>8</b>	<b>12</b>	<b>20</b>
1	Laboratorium Kesehatan Daerah Kab. Bondowoso	2	3	5	0	0	0	0	0	0	0	0	0
2	Instalasi Farmasi Kab. Bondowoso	0	0	0	0	0	0	0	0	0	0	0	0
3	Klinik												
	Klinik RMC ( Rava Medikal Klinik )	0	0	0	0	0	0	0	0	0	0	0	0
	Poliklinik Kesehatan 05.09.18 Bondowoso	0	0	0	0	0	0	0	0	0	0	0	0
	Klinik Batalyon 514 / R	0	0	0	0	0	0	0	0	0	0	0	0
	Klinik Urdokkes Polres Bondowoso	0	1	1	0	0	0	0	0	0	0	0	0
	Klinik Dr. Budiarto	0	0	0	0	0	0	0	0	0	0	0	0
	Klinik Bunda	0	0	0	0	0	0	0	0	0	0	0	0
	Klinik NU	0	0	0	0	0	0	0	0	0	0	0	0
	KLINIK DOKTER KU	0	0	0	0	0	0	0	0	0	0	0	0
	KLINIK CAHAYA	0	1	1	0	0	0	0	0	0	0	0	0
	KLINIK ADHI DHARMA MEDICAL CENTER	0	0	0	0	0	0	0	0	0	0	0	0
	KLINIK NU CERMEE	0	0	0	0	0	0	0	0	0	0	0	0
4	Sarana Yankes lainnya (sebutkan)												
<b>SUB JUMLAH III (SARANA PELAYANAN)</b>		<b>2</b>	<b>5</b>	<b>7</b>	<b>-</b>	<b>-</b>	<b>-</b>	<b>-</b>	<b>-</b>	<b>-</b>	<b>-</b>	<b>-</b>	<b>-</b>
KLINIK DI INSTITUSI DIKNAKES/DIKLAT				0			0			0			0
KLINIK DI DINAS KESEHATAN KAB/KOTA				0			0			0			0
<b>JUMLAH (KAB/KOTA)<sup>a</sup></b>		<b>16</b>	<b>44</b>	<b>60</b>	<b>7</b>	<b>10</b>	<b>17</b>	<b>5</b>	<b>6</b>	<b>11</b>	<b>15</b>	<b>30</b>	<b>40</b>
<b>RASIO TERHADAP 100.000 PENDUDUK<sup>a</sup></b>				<b>7,7</b>			<b>2,2</b>			<b>1,4</b>			<b>5,1</b>

Sumber: Seksi SDM

Keterangan : a) Tenaga kesehatan yang bertugas di lebih dari satu tempat, hanya dihitung satu kali

TABEL 15

JUMLAH TENAGA KEFARMASIAN DI FASILITAS KESEHATAN  
KABUPATEN/KOTA BONDOWOSO  
TAHUN 2021

NO	UNIT KERJA	TENAGA KEFARMASIAN								
		TENAGA TEKNIS KEFARMASIAN <sup>a</sup>			APOTEKER			TOTAL		
		L	P	L + P	L	P	L + P	L	P	L + P
1	2	3	4	5	6	7	8	9	10	11
1	Puskesmas Maesan	0	1	1	0	0	1	0	1	1
2	Puskesmas Grujungan	0	1	1	0	0	1	0	1	1
3	Puskesmas Tamanan	0	1	1	0	0	1	0	1	1
4	Puskesmas Jambesari	0	1	1	0	1	1	0	2	2
5	Puskesmas Pujer	0	1	1	0	0	1	0	1	1
6	Puskesmas Tlogosari	0	0	0	0	1	1	0	1	1
7	Puskesmas Sukosari	1	0	1	0	0	1	1	0	1
8	Puskesmas Sumberwringin	1	0	1	0	1	1	1	1	2
9	Puskesmas Tapen	0	1	1	0	0	1	0	1	1
10	Puskesmas Wonosari	0	1	1	0	0	1	0	1	1
11	Puskesmas Tenggarang	0	1	1	0	0	1	0	1	1
12	Puskesmas Nangkaan	0	1	1	0	0	1	0	1	1
13	Puskesmas Kotakulon	0	1	1	0	0	1	0	1	1
14	Puskesmas Kademangan	1	0	1	0	0	1	1	0	1
15	Puskesmas Curahdami	0	1	1	0	0	1	0	1	1
16	Puskesmas Binakal	1	0	1	0	0	1	1	0	1
17	Puskesmas Pakem	0	1	1	0	0	1	0	1	1
18	Puskesmas Wringin	0	1	1	0	0	1	0	1	1
19	Puskesmas Tegalampel	0	1	1	0	0	1	0	1	1
20	Puskesmas Klabang	0	1	1	0	0	1	0	1	1
21	Puskesmas Taman Krocok	0	1	1	0	0	1	0	1	1
22	Puskesmas Sempol	0	1	1	0	0	1	0	1	1
23	Puskesmas Botolinggo	0	1	1	0	0	1	0	1	1
24	Puskesmas Prajekan	0	1	1	1	0	1	1	1	2
25	Puskesmas Cermee	0	0	0	0	1	1	0	1	1
SUB JUMLAH I (PUSKESMAS)		4	19	23	1	4	25	5	23	28

NO	UNIT KERJA	TENAGA KEFARMASIAN								
		TENAGA TEKNIS KEFARMASIAN <sup>a</sup>			APOTEKER			TOTAL		
		L	P	L + P	L	P	L + P	L	P	L + P
1	2	3	4	5	6	7	8	9	10	11
1	RSU dr. H. Koesnadi	10	25	35	4	8	12	14	33	47
2	RS Bhayangkara	5	7	12	0	2	2	5	9	14
3	RS. Mitra Medika	0	3	3	0	4	4	0	7	7
SUB JUMLAH II (RUMAH SAKIT)		<b>15</b>	<b>35</b>	<b>50</b>	<b>4</b>	<b>14</b>	<b>18</b>	<b>19</b>	<b>49</b>	<b>68</b>
1	Laboratorium Kesehatan Daerah Kab. Bondowoso	0	0	0	0	0	1	0	0	0
2	Instalasi Farmasi Kab. Bondowoso	0	1	1	0	3	1	0	4	4
3	Klinik									
	Klinik RMC ( Rava Medikal Klinik )	0	0	0	0	0	1	0	0	0
	Poliklinik Kesehatan 05.09.18 Bondowoso	0	0	0	0	0	1	0	0	0
	Klinik Batalyon 514 / R	0	0	0	0	0	1	0	0	0
	Klinik Urdokkes Polres Bondowoso	0	0	0	0	0	1	0	0	0
	Klinik Dr. Budiarto	0	0	0	0	0	1	0	0	0
	Klinik Bunda	0	0	0	0	0	1	0	0	0
	Klinik NU	0	0	0	0	0	1	0	0	0
	KLINIK DOKTER KU	0	0	0	0	0	1	0	0	0
	KLINIK CAHAYA	0	0	0	0	1	1	0	1	1
	KLINIK ADHI DHARMA MEDICAL CENTER	0	0	0	1	0	1	1	0	1
	KLINIK NU CERMEE	0	0	0	0	0	1	0	0	0
4	Sarana Yankes lainnya (sebutkan)									
SUB JUMLAH III (SARANA PELAYANAN KESEHATAN L		-	1	1	1	4	13	1	5	6
KLINIK DI INSTITUSI DIKNAKES/DIKLAT										
KLINIK DI DINAS KESEHATAN KAB/KOTA										
JUMLAH (KAB/KOTA) <sup>b</sup>		19	55	74	6	22	41	25	77	102
<b>RASIO TERHADAP 100.000 PENDUDUK<sup>b</sup></b>				<b>9,5</b>			<b>5,2</b>			<b>13,0</b>

Sumber: Seksi SDM

Keterangan : a) Termasuk analis farmasi, asisten apoteker, dan sarjana farmasi;

b) Tenaga kesehatan yang bertugas di lebih dari satu tempat, hanya dihitung satu kali

TABEL 16

JUMLAH TENAGA PENUNJANG/PENDUKUNG KESEHATAN DI FASILITAS KESEHATAN  
KABUPATEN/KOTA BONDOWOSO  
TAHUN 2021

NO	UNIT KERJA	TENAGA PENUNJANG/PENDUKUNG KESEHATAN									TOTAL		
		PEJABAT STRUKTURAL			TENAGA PENDIDIK			TENAGA DUKUNGAN MANAJEMEN					
		L	P	L+P	L	P	L+P	L	P	L+P	L	P	L+P
1	2	3	4	5	6	7	8	9	10	11	12	13	14
1	Puskesmas Maesan	0	0	0	0	0	0	10	16	26	10	16	26
2	Puskesmas Grujugan	0	0	0	0	0	0	11	9	20	11	9	20
3	Puskesmas Tamanan	0	0	0	0	0	0	11	7	18	11	7	18
4	Puskesmas Jambesari	0	0	0	0	0	0	6	10	16	6	10	16
5	Puskesmas Pujer	0	0	0	0	0	0	13	15	28	13	15	28
6	Puskesmas Tlogosari	0	0	0	0	0	0	10	8	18	10	8	18
7	Puskesmas Sukosari	0	0	0	0	0	0	10	6	16	10	6	16
8	Puskesmas Sumberwringin	0	0	0	0	0	0	8	6	14	8	6	14
9	Puskesmas Tapen	0	0	0	0	0	0	10	10	20	10	10	20
10	Puskesmas Wonosari	0	0	0	0	0	0	11	7	18	11	7	18
11	Puskesmas Tenggarang	0	0	0	0	0	0	12	6	18	12	6	18
12	Puskesmas Nangkaan	0	0	0	0	0	0	6	6	12	6	6	12
13	Puskesmas Kotakulon	0	0	0	0	0	0	6	10	16	6	10	16
14	Puskesmas Kademangan	0	0	0	0	0	0	7	9	16	7	9	16
15	Puskesmas Curahdami	0	0	0	0	0	0	6	6	12	6	6	12
16	Puskesmas Binakal	0	0	0	0	0	0	6	7	13	6	7	13
17	Puskesmas Pakem	0	0	0	0	0	0	10	2	12	10	2	12
18	Puskesmas Wringin	0	0	0	0	0	0	13	2	15	13	2	15
19	Puskesmas Tegalampel	0	0	0	0	0	0	8	9	17	8	9	17
20	Puskesmas Klabang	0	0	0	0	0	0	7	7	14	7	7	14
21	Puskesmas Taman Krocok	0	0	0	0	0	0	5	6	11	5	6	11
22	Puskesmas Sempol	0	0	0	0	0	0	4	9	13	4	9	13
23	Puskesmas Botolinggo	0	0	0	0	0	0	7	4	11	7	4	11
24	Puskesmas Prajekan	0	0	0	0	0	0	14	10	24	14	10	24
25	Puskesmas Cermee	0	0	0	0	0	0	13	5	18	13	5	18
<b>SUB JUMLAH I (PUSKESMAS)</b>		<b>-</b>	<b>-</b>	<b>-</b>	<b>-</b>	<b>-</b>	<b>-</b>	<b>224</b>	<b>192</b>	<b>416</b>	<b>224</b>	<b>192</b>	<b>416</b>
1	RSU dr. H. Koesnadi	14	8	22	0	0	0	281	116	397	295	124	419
2	RS Bhayangkara	3	8	11	0	0	0	82	36	118	85	44	129
3	RS. Mitra Medika	4	1	5	0	0	0	70	45	115	74	46	120
<b>SUB JUMLAH II (RUMAH SAKIT)</b>		<b>21</b>	<b>17</b>	<b>38</b>	<b>-</b>	<b>-</b>	<b>-</b>	<b>433</b>	<b>197</b>	<b>630</b>	<b>454</b>	<b>214</b>	<b>668</b>

NO	UNIT KERJA	TENAGA PENUNJANG/PENDUKUNG KESEHATAN									TOTAL		
		PEJABAT STRUKTURAL			TENAGA PENDIDIK			TENAGA DUKUNGAN MANAJEMEN					
		L	P	L+P	L	P	L+P	L	P	L+P	L	P	L+P
1	2	3	4	5	6	7	8	9	10	11	12	13	14
1	Laboratorium Kesehatan Daerah Kab. Bo	0	0	0	0	0	0	4	2	6	4	2	6
2	Instalasi Farmasi Kab. Bondowoso	0	0	0	0	0	0	8	0	8	8	0	8
3	Klinik						0						
4	Sarana Yankes lainnya (sebutkan)						0						
	Klinik RMC ( Rava Medikal Klinik )	0	0	0	0	0	0	0	3	3	0	3	3
	Poliklinik Kesehatan 05.09.18 Bondowoso	0	0	0	0	0	0	10	4	14	10	4	14
	Klinik Batalyon 514 / R	2	0	2	0	0	0	11	1	12	13	1	14
	Klinik Urdokkes Polres Bondowoso	0	0	0	0	0	0	3	2	5	3	2	5
	Klinik Dr. Budiarto	0	0	0	0	0	0	0	2	2	0	2	2
	Klinik Bunda	0	0	0	0	0	0	0	0	0	0	0	0
	Klinik NU	0	0	0	0	0	0	3	5	8	3	5	8
	KLINIK DOKTER KU	0	0	0	0	0	0	1	1	2	1	1	2
	KLINIK CAHAYA	0	0	0	0	0	0	2	2	4	2	2	4
	KLINIK ADHI DHARMA MEDICAL CENT	0	0	0	0	0	0	5	4	9	5	4	9
	KLINIK NU CERMEE	0	0	0	0	0	0	1	0	1	1	0	1
SUB JUMLAH III (SARANA PELAYANAN KES		2	-	2	-	-	-	48	26	74	50	26	76
INSTITUSI DIKNAKES/DIKLAT													
DINAS KESEHATAN KAB/KOTA		8	11	19	0	0	0	42	51	93	144	237	381
<b>JUMLAH (KAB/KOTA)<sup>a</sup></b>		<b>31</b>	<b>28</b>	<b>59</b>			<b>0</b>	<b>747</b>	<b>466</b>	<b>1.213</b>	<b>778</b>	<b>494</b>	<b>1.272</b>

Sumber: Seksi SDM

Keterangan : a) Tenaga penunjang/pendukung kesehatan yang bertugas di lebih dari satu tempat, hanya dihitung satu kali

TABEL 17

CAKUPAN JAMINAN KESEHATAN PENDUDUK MENURUT JENIS JAMINAN  
KABUPATEN/KOTA BONDOWOSO  
TAHUN 2021

NO	JENIS KEPESERTAAN	PESERTA JAMINAN KESEHATAN	
		JUMLAH	%
1	2	3	4
<b>PENERIMA BANTUAN IURAN (PBI)</b>			
1	PBI APBN	507.047	64,8
2	PBI APBD	59.654	7,6
SUB JUMLAH PBI		566.701	72,4
<b>NON PBI</b>			
1	Pekerja Penerima Upah (PPU)	55.998	7,2
2	Pekerja Bukan Penerima Upah (PBPU)/mandiri	25.970	3,3
3	Bukan Pekerja (BP)	12.723	1,6
SUB JUMLAH NON PBI		94.691	12,1
<b>JUMLAH (KAB/KOTA)</b>		661.392	84,5

Sumber: Seksi Yankes Primer

TABEL 18

PERSENTASE DESA YANG MEMANFAATKAN DANA DESA UNTUK KESEHATAN MENURUT KECAMATAN DAN PUSKESMAS  
KABUPATEN BONDOWOSO  
TAHUN 2021

NO	KECAMATAN	PUSKESMAS	DESA		
			JUMLAH	YG MEMANFAATKAN DANA DESA UNTUK KESEHATAN	%
1	2	3	4	5	6
1	Maesan	Maesan	12	12	100,0
2	Grujugan	Grujugan	11	11	100,0
3	Tamanan	Tamanan	9	9	100,0
4	Jambesari DS	Jambesari	9	9	100,0
5	Pujer	Pujer	11	11	100,0
6	Tlogosari	Tlogosari	10	10	100,0
7	Sukosari	Sukosari	4	4	100,0
8	Sumber Wringin	Sumber Wringin	6	6	100,0
9	Tapen	Tapen	9	9	100,0
10	Wonosari	Wonosari	12	12	100,0
11	Tenggarang	Tenggarang	12	12	100,0
12	Bondowoso	Nangkaan	5	5	100,0
		Kotakulon	3	3	100,0
		Kademangan	3	3	100,0
13	Curahdami	Curahdami	12	12	100,0
14	Binakal	Binakal	8	8	100,0
15	Pakem	Pakem	8	8	100,0
16	Wringin	Wringin	13	13	100,0
17	Tegalampel	Tegalampel	8	8	100,0
18	Taman Krocok	Taman Krocok	7	7	100,0
19	Klabang	Klabang	11	11	100,0
20	Sempol	Sempol	6	6	100,0
21	Botolinggo	Botolinggo	8	8	100,0
22	Prajejan	Prajejan	7	7	100,0
23	Cermee	Cermee	15	15	100,0
<b>JUMLAH (KAB/KOTA)</b>			<b>219</b>	<b>219</b>	<b>100,0</b>

Sumber: Seksi Promkes

TABEL 19

ALOKASI ANGGARAN KESEHATAN  
KABUPATEN BONDOWOSO  
TAHUN 2021

NO	SUMBER BIAYA	ALOKASI ANGGARAN KESEHATAN	
		Rupiah	%
1	2	3	4
	<b>ANGGARAN KESEHATAN BERSUMBER:</b>		
1	APBD KAB/KOTA	Rp427.748.843.270,00	100,00
	a. Belanja Operasi	Rp304.761.875.043,00	
	- Belanja Pegawai	Rp121.526.204.605,00	
	- Belanja Barang dan Jasa	Rp183.235.670.438,00	
	b. Belanja Modal	Rp56.934.744.227,00	
	c. Dana Alokasi Khusus (DAK)	Rp66.052.224.000,00	
	- DAK fisik	Rp40.766.731.000,00	
	1. Reguler	Rp39.656.773.000,00	
	2. Penugasan	Rp1.109.958.000,00	
	3. Afirmasi		
	- DAK non fisik	Rp25.285.493.000,00	
	1. BOK	Rp20.654.249.000,00	
	2. Akreditasi	Rp1.281.211.000,00	
	3. Jampersal	Rp3.350.033.000,00	
2	APBD PROVINSI	Rp0,00	0,00
	a. Belanja Operasi		
	- Belanja Pegawai		
	- Belanja Barang dan Jasa		
	b. Belanja Modal		
	c. Dana Alokasi Khusus (DAK) : BOK		
3	APBN :	Rp0,00	0,00
	a. Dana Dekonsentrasi		
	b. Lain-lain (sebutkan), misal bansos kapitasi		
4	PINJAMAN/HIBAH LUAR NEGERI (PHLN) (sebutkan <i>project</i> dan sumber dananya)		0,00
5	SUMBER PEMERINTAH LAIN*		0,00
TOTAL ANGGARAN KESEHATAN		Rp427.748.843.270,00	
TOTAL APBD KAB/KOTA		Rp2.079.280.000.000,00	
<b>% APBD KESEHATAN THD APBD KAB/KOTA</b>			<b>20,6</b>
<b>ANGGARAN KESEHATAN PERKAPITA</b>		<b>Rp391.250,84</b>	

Sumber: Dinas Kesehatan dan Rumah Sakit



TABEL 20

JUMLAH KELAHIRAN MENURUT JENIS KELAMIN, KECAMATAN, DAN PUSKESMAS  
KABUPATEN/KOTA BONDOWOSO  
TAHUN 2021

NO	KECAMATAN	NAMA PUSKESMAS	JUMLAH KELAHIRAN								
			LAKI-LAKI			PEREMPUAN			LAKI-LAKI + PEREMPUAN		
			HIDUP	MATI	HIDUP + MATI	HIDUP	MATI	HIDUP + MATI	HIDUP	MATI	HIDUP + MATI
1	2	3	4	5	6	7	8	9	10	11	12
1	Maesan	Maesan	351	3	354	349	11	360	700	14	714
2	Grujugan	Grujugan	283	2	285	255	4	259	538	6	544
3	Tamanan	Tamanan	291	4	295	240	2	242	531	6	537
4	Jambesari DS	Jambesari	283	9	292	239	3	242	522	12	534
5	Pujer	Pujer	284	2	286	304	3	307	588	5	593
6	Tlogosari	Tlogosari	297	8	305	308	11	319	605	19	624
7	Sukosari	Sukosari	95	0	95	100	0	100	195	0	195
8	Sumber Wringin	Sumber Wringin	246	1	247	223	0	223	469	1	470
9	Tapen	Tapen	236	2	238	205	0	205	441	2	443
10	Wonosari	Wonosari	291	4	295	287	2	289	578	6	584
11	Tenggarang	Tenggarang	304	4	308	312	7	319	616	11	627
12	Bondowoso	Nangkaan	194	1	195	189	2	191	383	3	386
		Kotakulon	118	1	119	131	1	132	249	2	251
		Kademangan	161	1	162	147	0	147	308	1	309
13	Curahdami	Curahdami	305	10	315	249	5	254	554	15	569
14	Binakal	Binakal	101	3	104	125	1	126	226	4	230
15	Pakem	Pakem	148	2	150	146	0	146	294	2	296
16	Wringin	Wringin	268	3	271	253	5	258	521	8	529
17	Tegalampel	Tegalampel	160	2	162	186	3	189	346	5	351
18	Taman Krocok	Taman Krocok	98	2	100	108	5	113	206	7	213
19	Klabang	Klabang	133	2	135	100	0	100	233	2	235
20	Sempol	Sempol	85	2	87	70	2	72	155	4	159
21	Botolinggo	Botolinggo	201	8	209	190	2	192	391	10	401
22	Prajekan	Prajekan	188	5	193	179	6	185	367	11	378
23	Cermee	Cermee	318	3	321	295	5	300	613	8	621
<b>JUMLAH (KAB/KOTA)</b>			<b>5.439</b>	<b>84</b>	<b>5.523</b>	<b>5.190</b>	<b>80</b>	<b>5.270</b>	<b>10.629</b>	<b>164</b>	<b>10.793</b>
<b>ANGKA LAHIR MATI PER 1.000 KELAHIRAN (DILAPORKAN)</b>				<b>15,2</b>			<b>15,2</b>			<b>15,2</b>	

Sumber: Seksi Kesehatan Keluarga dan Gizi Masyarakat

Keterangan : Angka Lahir Mati (dilaporkan) tersebut di atas belum tentu menggambarkan Angka Lahir Mati yang sebenarnya di populasi

TABEL 21

JUMLAH KEMATIAN IBU MENURUT KELOMPOK UMUR, KECAMATAN, DAN PUSKESMAS  
KABUPATEN/KOTA BONDOWOSO  
TAHUN 2021

NO	KECAMATAN	PUSKESMAS	JUMLAH LAHIR HIDUP	KEMATIAN IBU																
				JUMLAH KEMATIAN IBU HAMIL				JUMLAH KEMATIAN IBU BERSALIN				JUMLAH KEMATIAN IBU NIFAS				JUMLAH KEMATIAN IBU				
				< 20 tahun	20-34 tahun	≥35 tahun	JUMLAH	< 20 tahun	20-34 tahun	≥35 tahun	JUMLAH	< 20 tahun	20-34 tahun	≥35 tahun	JUMLAH	< 20 tahun	20-34 tahun	≥35 tahun	JUMLAH	
1	2	3	4	5	6	7	8	9	10	11	12	13	14	15	16	17	18	19	20	
1	Maesan	Maesan	588	0	0	1	1	0	0	0	0	0	0	0	0	0	0	0	1	1
2	Grujugan	Grujugan	441	0	0	0	0	0	0	0	0	0	0	1	0	1	0	0	1	1
3	Tamanan	Tamanan	457	0	0	0	0	0	0	0	0	0	0	0	0	0	0	0	0	0
4	Jambesari DS	Jambesari	433	0	0	0	0	0	0	0	0	0	0	0	0	0	0	0	0	0
5	Pujer	Pujer	482	0	1	0	1	0	0	0	0	0	0	0	0	0	0	1	0	1
6	Tlogosari	Tlogosari	565	0	1	0	1	0	0	0	0	0	0	0	0	0	1	0	0	1
7	Sukosari	Sukosari	192	0	0	0	0	0	0	0	0	0	0	0	0	0	0	0	0	0
8	Sumber Wringin	Sumber Wringin	423	0	1	0	1	0	0	0	0	0	0	0	1	1	0	1	1	2
9	Tapen	Tapen	424	0	1	0	1	0	0	0	0	0	0	0	2	2	0	1	2	3
10	Wonosari	Wonosari	494	0	3	0	3	0	0	0	0	0	0	1	0	1	0	4	0	4
11	Tenggarang	Tenggarang	511	1	1	0	2	0	0	0	0	0	0	2	0	2	1	3	0	4
12	Bondowoso	Nangkaan	367	0	0	1	1	0	0	0	0	0	1	1	0	2	1	1	1	3
		Kotakulon	294	0	1	0	1	0	0	0	0	0	0	0	0	0	1	0	1	1
		Kademangan	249	0	1	0	1	0	0	0	0	0	0	1	0	1	0	2	0	2
13	Curahdami	Curahdami	402	0	0	0	0	0	0	0	0	0	0	3	1	4	0	3	1	4
14	Binakal	Binakal	195	0	0	0	0	0	0	0	0	0	0	0	0	0	0	0	0	0
15	Pakem	Pakem	274	0	0	0	0	0	0	0	0	0	0	0	1	1	0	0	1	1
16	Wringin	Wringin	506	0	0	0	0	0	0	0	0	0	0	0	1	1	0	0	1	1
17	Tegalampel	Tegalampel	314	0	1	2	3	0	0	0	0	0	0	0	0	0	0	2	1	3
18	Taman Krocok	Taman Krocok	208	0	0	0	0	0	0	0	0	0	0	1	1	2	0	1	1	2
19	Klabang	Klabang	236	0	1	0	1	0	0	0	0	0	0	0	0	0	0	1	0	1
20	Sempol	Sempol	144	0	0	0	0	0	0	0	0	0	0	0	0	0	0	0	0	0
21	Botolinggo	Botolinggo	369	0	0	0	0	0	1	0	1	1	1	0	1	2	1	1	1	3
22	Prajejan	Prajejan	322	0	1	0	1	0	0	0	0	0	0	0	1	1	0	1	1	2
23	Cermee	Cermee	560	0	1	0	1	0	0	0	0	0	0	0	2	2	0	2	1	3
<b>JUMLAH (KAB/KOTA)</b>			<b>9.450</b>	<b>1</b>	<b>14</b>	<b>4</b>	<b>19</b>	<b>0</b>	<b>1</b>	<b>0</b>	<b>1</b>	<b>2</b>	<b>10</b>	<b>11</b>	<b>23</b>	<b>4</b>	<b>25</b>	<b>14</b>	<b>43</b>	
<b>ANGKA KEMATIAN IBU (DILAPORKAN)</b>																				<b>86</b>

Sumber: Seksi Kesehatan Keluarga dan Gizi Masyarakat

Keterangan:

- Jumlah kematian ibu = jumlah kematian ibu hamil + jumlah kematian ibu bersalin + jumlah kematian ibu nifas
- Angka Kematian Ibu (dilaporkan) tersebut di atas belum bisa menggambarkan AKI yang sebenarnya di populasi

TABEL 22

JUMLAH KEMATIAN IBU MENURUT PENYEBAB, KECAMATAN, DAN PUSKESMAS  
KABUPATEN/KOTA BONDOWOSO  
TAHUN 2021

NO	KECAMATAN	PUSKESMAS	PENYEBAB KEMATIAN IBU					
			PERDARAHAN	HIPERTENSI DALAM KEHAMILAN	INFEKSI	GANGGUAN SISTEM PEREDARAN DARAH *	GANGGUAN METABOLIK**	LAIN-LAIN
1	2	3	4	5	6	7	8	9
1	Maesan	Maesan	0	0	0	0	0	1
2	Grujugan	Grujugan	0	0	0	0	0	1
3	Tamanan	Tamanan	0	0	0	0	0	0
4	Jambesari DS	Jambesari	0	0	0	0	0	0
5	Pujer	Pujer	0	0	0	0	0	1
6	Tlogosari	Tlogosari	0	0	0	0	0	1
7	Sukosari	Sukosari	0	0	0	0	0	0
8	Sumber Wringin	Sumber Wringin	0	0	0	0	0	2
9	Tapen	Tapen	0	0	0	0	0	3
10	Wonosari	Wonosari	0	0	0	0	0	4
11	Tenggarang	Tenggarang	0	1	1	0	0	2
12	Bondowoso	Nangkaan	0	0	0	0	0	3
		Kotakulon	0	0	0	0	0	1
		Kademangan	0	0	0	1	0	1
13	Curahdami	Curahdami	0	0	0	0	0	4
14	Binakal	Binakal	0	0	0	0	0	0
15	Pakem	Pakem	0	0	0	0	0	1
16	Wringin	Wringin	0	0	0	0	0	1
17	Tegalampel	Tegalampel	0	0	1	0	0	2
18	Taman Krocok	Taman Krocok	1	0	0	0	0	0
19	Klabang	Klabang	0	0	0	0	0	2
20	Sempol	Sempol	0	0	0	0	0	0
21	Botolinggo	Botolinggo	1	0	0	0	0	2
22	Prajekan	Prajekan	0	0	0	0	0	2
23	Cermee	Cermee	0	0	1	0	0	2
<b>JUMLAH (KAB/KOTA)</b>			<b>2</b>	<b>1</b>	<b>3</b>	<b>1</b>	<b>0</b>	<b>36</b>

Sumber: Seksi Kesehatan Keluarga dan Gizi Masyarakat

\* Jantung, Stroke, dll

\*\* Diabetes Mellitus, dll

TABEL 23

CAKUPAN PELAYANAN KESEHATAN PADA IBU HAMIL, IBU BERSALIN, DAN IBU NIFAS MENURUT KECAMATAN DAN PUSKESMAS  
KABUPATEN/KOTA BONDOWOSO  
TAHUN 2021

NO	KECAMATAN	PUSKESMAS	IBU HAMIL						IBU BERSALIN/NIFAS											
			JUMLAH	K1		K4		JUMLAH	PERSALINAN DITOLONG NAKES		PERSALINAN DI FASYANKES		KF1		KF2		KF3		IBU NIFAS MENDAPAT VIT A	
				JUMLAH	%	JUMLAH	%		JUMLAH	%	JUMLAH	%	JUMLAH	%	JUMLAH	%	JUMLAH	%	JUMLAH	%
1	2	3	4	5	6	7	8	9	10	11	12	13	14	15	16	17	18	19	20	21
1	Maesan	Maesan	646	762	118,0	608	94,1	617	706	114,4	700	113,5	706	114,4	700	113,5	678	109,9	701	113,6
2	Grujugan	Grujugan	485	577	119,0	423	87,2	463	536	115,8	532	114,9	538	116,2	537	116,0	526	113,6	527	113,8
3	Tamanan	Tamanan	503	557	110,7	417	82,9	480	531	110,6	529	110,2	536	111,7	521	108,5	518	107,9	489	101,9
4	Jambesari DS	Jambesari	476	527	110,7	465	97,7	454	532	117,2	527	116,1	531	117,0	519	114,3	495	109,0	527	116,1
5	Pujer	Pujer	530	621	117,2	491	92,6	506	588	116,2	581	114,8	590	116,6	579	114,4	574	113,4	587	116,0
6	Tlogosari	Tlogosari	621	682	109,8	512	82,4	593	618	104,2	611	103,0	611	103,0	610	102,9	560	94,4	610	102,9
7	Sukosari	Sukosari	211	214	101,4	174	82,5	202	195	96,5	191	94,6	194	96,0	189	93,6	189	93,6	194	96,0
8	Sumber Wringin	Sumber Wringin	465	478	102,8	451	97,0	444	463	104,3	462	104,1	465	104,7	465	104,7	476	107,2	465	104,7
9	Tapen	Tapen	467	495	106,0	368	78,8	445	439	98,7	436	98,0	439	98,7	435	97,8	424	95,3	436	98,0
10	Wonosari	Wonosari	543	577	106,3	573	105,5	518	579	111,8	577	111,4	579	111,8	574	110,8	565	109,1	560	108,1
11	Tenggarang	Tenggarang	563	680	120,8	547	97,2	537	625	116,4	616	114,7	619	115,3	604	112,5	604	112,5	621	115,6
12	Bondowoso	Nangkaan	404	411	101,7	372	92,1	385	383	99,5	382	99,2	383	99,5	380	98,7	376	97,7	379	98,4
		Kotakulon	324	312	96,3	244	75,3	309	251	81,2	249	80,6	251	81,2	250	80,9	258	83,5	250	80,9
		Kademangan	274	325	118,6	305	111,3	261	307	117,6	307	117,6	307	117,6	305	116,9	281	107,7	307	117,6
13	Curahdami	Curahdami	443	555	125,3	463	104,5	423	566	133,8	525	124,1	567	134,0	559	132,2	508	120,1	535	126,5
14	Binakal	Binakal	214	236	110,3	177	82,7	204	227	111,3	226	110,8	227	111,3	225	110,3	213	104,4	208	102,0
15	Pakem	Pakem	301	312	103,7	230	76,4	288	287	99,7	277	96,2	293	101,7	283	98,3	278	96,5	294	102,1
16	Wringin	Wringin	556	592	106,5	430	77,3	531	527	99,2	523	98,5	527	99,2	523	98,5	517	97,4	504	94,9
17	Tegalampel	Tegalampel	345	378	109,6	264	76,5	330	339	102,7	334	101,2	350	106,1	349	105,8	331	100,3	333	100,9
18	Taman Krocok	Taman Krocok	229	230	100,4	193	84,3	219	207	94,5	203	92,7	211	96,3	210	95,9	201	91,8	207	94,5
19	Klabang	Klabang	260	262	100,8	191	73,5	248	226	91,1	221	89,1	233	94,0	225	90,7	218	87,9	231	93,1
20	Sempol	Sempol	159	194	122,0	110	69,2	152	151	99,3	147	96,7	153	100,7	150	98,7	143	94,1	152	100,0
21	Botolinggo	Botolinggo	406	429	105,7	369	90,9	388	387	99,7	337	86,9	395	101,8	385	99,2	369	95,1	395	101,8
22	Prajejan	Prajejan	354	416	117,5	247	69,8	338	370	109,5	336	99,4	372	110,1	356	105,3	344	101,8	368	108,9
23	Cermee	Cermee	616	635	103,1	491	79,7	588	609	103,6	596	101,4	614	104,4	607	103,2	590	100,3	568	96,6
<b>JUMLAH (KAB/KOTA)</b>			<b>10.395</b>	<b>11.457</b>	<b>110,2</b>	<b>9.115</b>	<b>87,7</b>	<b>9.923</b>	<b>10.649</b>	<b>107,3</b>	<b>10.425</b>	<b>105,1</b>	<b>10.691</b>	<b>107,7</b>	<b>10.540</b>	<b>106,2</b>	<b>10.236</b>	<b>103,2</b>	<b>10.448</b>	<b>105,29</b>

Sumber: Seksi Kesehatan Keluarga dan Gizi Masyarakat

TABEL 24

CAKUPAN IMUNISASI Td PADA IBU HAMIL MENURUT KECAMATAN DAN PUSKESMAS  
KABUPATEN/KOTA BONDOWOSO  
TAHUN 2021

NO	KECAMATAN	PUSKESMAS	JUMLAH IBU HAMIL	IMUNISASI Td PADA IBU HAMIL										Td2+	
				Td1		Td2		Td3		Td4		Td5		Td2+	
				JUMLAH	%	JUMLAH	%	JUMLAH	%	JUMLAH	%	JUMLAH	%	JUMLAH	%
1	2	3	4	5	6	7	8	9	10	11	12	13	14	15	16
1	Maesan	Maesan	646	0	0,0	0	0,0	0	0,0	10	1,5	178	27,6	188	29,1
2	Grujugan	Grujugan	485	0	0,0	1	0,2	0	0,0	4	0,8	2	0,4	7	1,4
3	Tamanan	Tamanan	503	1	0,2	0	0,0	6	1,2	4	0,8	5	1,0	15	3,0
4	Jambesari DS	Jambesari	476	0	0,0	4	0,8	14	2,9	25	5,3	23	4,8	66	13,9
5	Pujer	Pujer	530	0	0,0	0	0,0	0	0,0	13	2,5	27	5,1	40	7,5
6	Tlogosari	Tlogosari	621	0	0,0	0	0,0	7	1,1	16	2,6	19	3,1	42	6,8
7	Sukosari	Sukosari	211	0	0,0	0	0,0	0	0,0	4	1,9	16	7,6	20	9,5
8	Sumber Wringin	Sumber Wringin	465	1	0,2	1	0,2	1	0,2	5	1,1	77	16,6	84	18,1
9	Tapen	Tapen	467	0	0,0	1	0,2	10	2,1	48	10,3	294	63,0	353	75,6
10	Wonosari	Wonosari	543	0	0,0	2	0,4	6	1,1	49	9,0	35	6,4	92	16,9
11	Tenggarang	Tenggarang	563	6	1,1	26	4,6	129	22,9	227	40,3	421	74,8	803	142,6
12	Bondowoso	Nangkaan	404	0	0,0	0	0,0	0	0,0	3	0,7	43	10,6	46	11,4
		Kotakulon	324	0	0,0	0	0,0	4	1,2	3	0,9	17	5,2	24	7,4
		Kademangan	274	0	0,0	1	0,4	1	0,4	11	4,0	15	5,5	28	10,2
13	Curahdami	Curahdami	443	0	0,0	0	0,0	0	0,0	3	0,7	10	2,3	13	2,9
14	Binakal	Binakal	214	0	0,0	1	0,5	4	1,9	2	0,9	1	0,5	8	3,7
15	Pakem	Pakem	301	0	0,0	8	2,7	0	0,0	0	0,0	0	0,0	8	2,7
16	Wringin	Wringin	556	22	4,0	48	8,6	156	28,1	134	24,1	188	33,8	526	94,6
17	Tegalampel	Tegalampel	345	6	1,7	27	7,8	134	38,8	244	70,7	496	143,8	901	261,2
18	Taman Krocok	Taman Krocok	229	0	0,0	13	5,7	13	5,7	15	6,6	17	7,4	58	25,3
19	Klabang	Klabang	260	0	0,0	0	0,0	2	0,8	6	2,3	6	2,3	14	5,4
20	Sempol	Sempol	159	0	0,0	0	0,0	0	0,0	0	0,0	149	93,7	149	93,7
21	Botolinggo	Botolinggo	406	1	0,2	20	4,9	33	8,1	99	24,4	43	10,6	195	48,0
22	Prajejan	Prajejan	354	48	13,6	46	13,0	22	6,2	30	8,5	32	9,0	130	36,7
23	Cermee	Cermee	616	144	23,4	156	25,3	217	35,2	187	30,4	154	25,0	714	115,9
<b>JUMLAH (KAB/KOTA)</b>			<b>10.395</b>	<b>229</b>	<b>2,2</b>	<b>355</b>	<b>3,4</b>	<b>759</b>	<b>7,3</b>	<b>1.142</b>	<b>11,0</b>	<b>2.268</b>	<b>21,8</b>	<b>4.524</b>	<b>43,5</b>

Sumber: Seksi Surveilans dan Imunisasi

TABEL 25

PERSENTASE CAKUPAN IMUNISASI Td PADA WANITA USIA SUBUR YANG TIDAK HAMIL MENURUT KECAMATAN DAN PUSKESMAS  
KABUPATEN/KOTA BONDOWOSO  
TAHUN 2021

NO	KECAMATAN	PUSKESMAS	JUMLAH WUS TIDAK HAMIL (15-39 TAHUN)	IMUNISASI Td PADA WUS TIDAK HAMIL									
				Td1		Td2		Td3		Td4		Td5	
				JUMLAH	%	JUMLAH	%	JUMLAH	%	JUMLAH	%	JUMLAH	%
1	2	3	4	5	6	7	8	9	10	11	12	13	14
1	Maesan	Maesan	8.349	5	0,1	6	0,1	1.356	16,2	2.179	26,1	6.771	81,1
2	Grujugan	Grujugan	6.254	0	0,0	74	1,2	131	2,1	120	1,9	144	2,3
3	Tamanan	Tamanan	6.481	0	0,0	0	0,0	0	0,0	0	0,0	1	0,0
4	Jambesari DS	Jambesari	6.160	470	7,6	420	6,8	396	6,4	414	6,7	415	6,7
5	Pujer	Pujer	6.910		0,0	0	0,0	0	0,0	35	0,5	5	0,1
6	Tlogosari	Tlogosari	8.024	0	0,0	0	0,0	238	3,0	2.926	36,5	993	12,4
7	Sukosari	Sukosari	2.776	0	0,0	0	0,0	22	0,8	54	1,9	80	2,9
8	Sumber Wringin	Sumber Wringin	6.011	16	0,3	5	0,1	24	0,4	41	0,7	47	0,8
9	Tapen	Tapen	6.141	0	0,0	0	0,0	232	3,8	504	8,2	2.016	32,8
10	Wonosari	Wonosari	7.067	0	0,0	0	0,0	1	0,0	0	0,0	2	0,0
11	Tenggarang	Tenggarang	7.219	170	2,4	437	6,1	949	13,1	1.380	19,1	0	0,0
12	Bondowoso	Nangkaan	5.250	0	0,0	0	0,0	0	0,0	24	0,5	74	1,4
		Kotakulon	4.210	0	0,0	0	0,0	2	0,0	1	0,0	15	0,4
		Kademangan	3.559	0	0,0	0	0,0	0	0,0	0	0,0	1.103	31,0
13	Curahdami	Curahdami	5.638	0	0,0	0	0,0	0	0,0	5	0,1	19	0,3
14	Binakal	Binakal	2.833	0	0,0	0	0,0	0	0,0	1	0,0	2	0,1
15	Pakem	Pakem	3.949	0	0,0	0	0,0	0	0,0	0	0,0	204	5,2
16	Wringin	Wringin	7.278	0	0,0	6	0,1	34	0,5	39	0,5	131	1,8
17	Tegalampel	Tegalampel	4.529	170	3,8	437	9,6	951	21,0	1.405	31,0	1.192	26,3
18	Taman Krocok	Taman Krocok	3.011	0	0,0	0	0,0	0	0,0	0	0,0	0	0,0
19	Klabang	Klabang	3.408	65	1,9	208	6,1	1.319	38,7	891	26,1	1.178	34,6
20	Sempol	Sempol	2.019	0	0,0	0	0,0	0	0,0	0	0,0	2.287	113,3
21	Botolinggo	Botolinggo	5.295	0	0,0	0	0,0	0	0,0	0	0,0	0	0,0
22	Prajekan	Prajekan	4.654	39	0,8	46	1,0	90	1,9	94	2,0	93	2,0
23	Cermee	Cermee	8.073	105	1,3	112	1,4	179	2,2	133	1,6	144	1,8
<b>JUMLAH (KAB/KOTA)</b>			<b>135.098</b>	<b>1.040</b>	<b>0,8</b>	<b>1.751</b>	<b>1,3</b>	<b>5.924</b>	<b>4,4</b>	<b>10.246</b>	<b>7,6</b>	<b>16.916</b>	<b>12,5</b>

Sumber: Seksi Surveilans dan Imunisasi

TABEL 26

PERSENTASE CAKUPAN IMUNISASI Td PADA WANITA USIA SUBUR (HAMIL DAN TIDAK HAMIL) MENURUT KECAMATAN DAN PUSKESMAS  
KABUPATEN/KOTA BONDOWOSO  
TAHUN 2021

NO	KECAMATAN	PUSKESMAS	JUMLAH WUS (15-39 TAHUN)	IMUNISASI Td PADA WUS									
				Td1		Td2		Td3		Td4		Td5	
				JUMLAH	%	JUMLAH	%	JUMLAH	%	JUMLAH	%	JUMLAH	%
1	2	3	4	5	6	7	8	9	10	11	12	13	14
1	Maesan	Maesan	8.349	5	0,1	6	0,1	1.356	16,2	2.189	26,2	6.949	83,2
2	Grujugan	Grujugan	6.254	0	0,0	75	1,2	131	2,1	124	2,0	146	2,3
3	Tamanan	Tamanan	6.481	1	0,0	0	0,0	6	0,1	4	0,1	6	0,1
4	Jambesari DS	Jambesari	6.160	470	7,6	424	6,9	410	6,7	439	7,1	438	7,1
5	Pujer	Pujer	6.910	0	0,0	0	0,0	0	0,0	48	0,7	32	0,5
6	Tlogosari	Tlogosari	8.024	0	0,0	0	0,0	245	3,1	2.942	36,7	1.012	12,6
7	Sukosari	Sukosari	2.776	0	0,0	0	0,0	22	0,8	58	2,1	96	3,5
8	Sumber Wringin	Sumber Wringin	6.011	17	0,3	6	0,1	25	0,4	46	0,8	124	2,1
9	Tapen	Tapen	6.141	0	0,0	1	0,0	242	3,9	552	9,0	2.310	37,6
10	Wonosari	Wonosari	7.067	0	0,0	2	0,0	7	0,1	49	0,7	37	0,5
11	Tenggarang	Tenggarang	7.219	176	2,4	975	13,5	129	1,8	1.607	22,3	421	5,8
12	Bondowoso	Nangkaan	5.250	0	0,0	0	0,0	0	0,0	27	0,5	117	2,2
		Kotakulon	4.210	0	0,0	0	0,0	6	0,1	4	0,1	32	0,8
		Kademangan	3.559	0	0,0	1	0,0	1	0,0	11	0,3	1.118	31,4
13	Curahdami	Curahdami	5.638	0	0,0	0	0,0	0	0,0	8	0,1	29	0,5
14	Binakal	Binakal	2.833	0	0,0	1	0,0	4	0,1	3	0,1	3	0,1
15	Pakem	Pakem	3.949	0	0,0	8	0,2	0	0,0	0	0,0	204	5,2
16	Wringin	Wringin	7.278	22	0,3	54	0,7	190	2,6	173	2,4	319	4,4
17	Tegalampel	Tegalampel	4.529	176	3,9	464	10,2	1.085	24,0	1.649	36,4	1.688	37,3
18	Taman Krocok	Taman Krocok	3.011	0	0,0	13	0,4	13	0,4	15	0,5	17	0,6
19	Klabang	Klabang	3.408	65	1,9	208	6,1	1.321	38,8	897	26,3	1.184	34,7
20	Sempol	Sempol	2.019	0	0,0	0	0,0	0	0,0	0	0,0	2.436	120,7
21	Botolinggo	Botolinggo	5.295	1	0,0	20	0,4	33	0,6	99	1,9	43	0,8
22	Prajean	Prajean	4.654	87	1,9	92	2,0	112	2,4	124	2,7	125	2,7
23	Cermee	Cermee	8.073	249	3,1	268	3,3	396	4,9	320	4,0	298	3,7
<b>JUMLAH (KAB/KOTA)</b>			<b>135.098</b>	<b>1.269</b>	<b>0,9</b>	<b>2.618</b>	<b>1,9</b>	<b>5.734</b>	<b>4,2</b>	<b>11.388</b>	<b>8,4</b>	<b>19.184</b>	<b>14,2</b>

Sumber: Seksi Surveilans dan Imunisasi

TABEL 27

JUMLAH IBU HAMIL YANG MENDAPATKAN TABLET TAMBAH DARAH (TTD) MENURUT KECAMATAN DAN PUSKESMAS  
KABUPATEN BONDOWOSO  
TAHUN 2021

NO	KECAMATAN	PUSKESMAS	JUMLAH IBU HAMIL	TTD (90 TABLET)	
				JUMLAH	%
1	2	3	4	5	6
1	Maesan	Maesan	646	620	96,0
2	Grujugan	Grujugan	485	434	89,5
3	Tamanan	Tamanan	503	385	76,5
4	Jambesari DS	Jambesari	476	488	102,5
5	Pujer	Pujer	530	507	95,7
6	Tlogosari	Tlogosari	621	485	78,1
7	Sukosari	Sukosari	211	159	75,4
8	Sumber Wringin	Sumber Wringin	465	451	97,0
9	Tapen	Tapen	467	414	88,7
10	Wonosari	Wonosari	543	557	102,6
11	Tenggarang	Tenggarang	563	572	101,6
12	Bondowoso	Nangkaan	404	358	88,6
		Kotakulon	324	250	77,2
		Kademangan	274	311	113,5
13	Curahdami	Curahdami	443	494	111,5
14	Binakal	Binakal	214	188	87,9
15	Pakem	Pakem	301	248	82,4
16	Wringin	Wringin	556	450	80,9
17	Tegalampel	Tegalampel	345	307	89,0
18	Taman Krocok	Taman Krocok	229	156	68,1
19	Klabang	Klabang	260	202	77,7
20	Sempol	Sempol	159	151	95,0
21	Botolinggo	Botolinggo	406	307	75,6
22	Prajejan	Prajejan	354	334	94,4
23	Cermee	Cermee	616	513	83,3
<b>JUMLAH (KAB/KOTA)</b>			<b>10.395</b>	<b>9.341</b>	<b>89,9</b>

Sumber: Seksi Kesehatan Keluarga dan Gizi Masyarakat



TABEL 28

PESERTA KB AKTIF MENURUT JENIS KONTRASEPSI, KECAMATAN, DAN PUSKESMAS  
KABUPATEN/KOTA BONDOWOSO  
TAHUN 2021

NO	KECAMATAN	PUSKESMAS	JUMLAH PUS	PESERTA KB AKTIF															
				KONDOM	%	SUNTIK	%	PIL	%	AKDR	%	MOP	%	MOW	%	IMPLAN	%	JUMLAH	%
1	2	3	4	5	6	7	8	9	10	11	12	13	14	15	16	17	18	19	20
1	Maesan	Maesan	8.275	-20	-0,3	4.988	68,1	-331	-4,5	1.602	21,9	74	1,0	274	3,7	736	10,1	7.323	88,5
2	Grujugan	Grujugan	6.209	46	0,9	2.529	51,8	298	6,1	440	9,0	55	1,1	152	3,1	1.365	27,9	4.885	78,7
3	Tamanan	Tamanan	6.433	49	1,0	2.721	56,1	844	17,4	605	12,5	32	0,7	195	4,0	402	8,3	4.848	75,4
4	Jambesari DS	Jambesari	6.090	-221	-5,2	2.024	47,2	786	18,3	325	7,6	-39	-0,9	119	2,8	1.294	30,2	4.288	70,4
5	Pujer	Pujer	6.790	88	1,8	2.967	60,3	806	16,4	642	13,1	7	0,1	52	1,1	357	7,3	4.919	72,4
6	Tlogosari	Tlogosari	7.952	102	1,5	4.151	62,8	586	8,9	967	14,6	21	0,3	19	0,3	768	11,6	6.614	83,2
7	Sukosari	Sukosari	2.707	40	2,1	1.078	55,5	366	18,8	119	6,1	79	4,1	36	1,9	226	11,6	1.944	71,8
8	Sumber Wringin	Sumber Wringin	5.950	11	0,3	2.042	48,6	1.544	36,7	207	4,9	45	1,1	51	1,2	302	7,2	4.202	70,6
9	Tapen	Tapen	5.973	97	2,2	3.420	76,3	59	1,3	258	5,8	34	0,8	160	3,6	456	10,2	4.484	75,1
10	Wonosari	Wonosari	6.952	39	0,7	4.232	70,7	651	10,9	174	2,9	23	0,4	155	2,6	711	11,9	5.985	86,1
11	Tenggarang	Tenggarang	7.201	16	0,3	3.301	61,8	412	7,7	265	5,0	145	2,7	141	2,6	1.064	19,9	5.344	74,2
12	Bondowoso	Nangkaan	5.167	101	2,6	1.514	38,8	304	7,8	1.102	28,3	92	2,4	263	6,7	522	13,4	3.898	75,4
		Kotakulon	4.144	35	1,1	824	25,2	300	9,2	1.382	42,3	67	2,1	403	12,3	256	7,8	3.267	78,8
		Kademangan	3.504	72	2,9	1.068	42,8	318	12,7	488	19,5	37	1,5	197	7,9	318	12,7	2.498	71,3
13	Curahdami	Curahdami	5.666	44	1,0	2.067	48,1	1.101	25,6	302	7,0	46	1,1	79	1,8	658	15,3	4.297	75,8
14	Binakal	Binakal	2.740	1	0,0	1.579	64,6	155	6,3	252	10,3	30	1,2	14	0,6	412	16,9	2.443	89,2
15	Pakem	Pakem	3.856	1	0,0	2.284	68,6	417	12,5	76	2,3	19	0,6	74	2,2	457	13,7	3.328	86,3
16	Wringin	Wringin	7.120	102	1,8	3.891	70,2	1.068	19,3	111	2,0	9	0,2	72	1,3	286	5,2	5.539	77,8
17	Tegalampel	Tegalampel	4.422	105	3,1	2.158	63,2	450	13,2	91	2,7	58	1,7	90	2,6	462	13,5	3.414	77,2
18	Taman Krocok	Taman Krocok	2.932	0	0,0	1.296	55,7	64	2,8	93	4,0	6	0,3	26	1,1	841	36,2	2.326	79,3
19	Klabang	Klabang	3.325	-2	-0,1	1.359	66,5	307	15,0	19	0,9	10	0,5	101	4,9	249	12,2	2.043	61,4
20	Sempol	Sempol	2.032	5	0,4	1.106	83,0	111	8,3	4	0,3	3	0,2	32	2,4	72	5,4	1.333	65,6
21	Botolinggo	Botolinggo	5.201	18	0,5	2.168	56,5	638	16,6	809	21,1	98	2,6	13	0,3	94	2,4	3.838	73,8
22	Prajekan	Prajekan	4.536	46	1,3	2.021	58,4	391	11,3	753	21,7	3	0,1	43	1,2	206	5,9	3.463	76,3
23	Cermee	Cermee	7.878	4	0,1	4.807	79,6	272	4,5	36	0,6	275	4,6	55	0,9	588	9,7	6.037	76,6
<b>JUMLAH (KAB/KOTA)</b>			<b>133.055</b>	<b>779</b>	<b>0,8</b>	<b>61.595</b>	<b>60,1</b>	<b>11.917</b>	<b>11,62</b>	<b>11.122</b>	<b>10,8</b>	<b>1.229</b>	<b>1,2</b>	<b>2.816</b>	<b>2,7</b>	<b>13.102</b>	<b>12,77</b>	<b>102.560</b>	<b>77,1</b>

Sumber: Seksi Kesehatan Keluarga dan Gizi Masyarakat

Keterangan:

AKDR: Alat Kontrasepsi Dalam Rahim

MOP : Metode Operasi Pria

MOW : Metode Operasi Wanita

TABEL 29

CAKUPAN DAN PROPORSI PESERTA KB PASCA PERSALINAN MENURUT JENIS KONTRASEPSI, KECAMATAN, DAN PUSKESMAS  
KABUPATEN BONDOWOSO  
TAHUN 2021

NO	KECAMATAN	PUSKESMAS	JUMLAH IBU BERSALIN	PESERTA KB PASCA PERSALINAN															
				KONDOM	%	SUNTIK	%	PIL	%	AKDR	%	MOP	%	MOW	%	IM PLAN	%	JUMLAH	%
1	2	3	4	5	6	7	8	9	10	11	12	13	14	15	16	17	18	19	20
1	Maesan	Maesan	617	0	0,0	436	89,5	15	3,1	23	4,7	0	0,0	0	0,0	13	2,7	487	78,9
2	Grujugan	Grujugan	463	0	0,0	425	84,2	16	3,2	13	2,6	0	0,0	14	2,8	37	7,3	505	109,1
3	Tamanan	Tamanan	480	7	1,6	365	83,3	38	8,7	7	1,6	0	0,0	12	2,7	9	2,1	438	91,3
4	Jambesari DS	Jambesari	454	0	0,0	456	93,3	1	0,2	14	2,9	0	0,0	12	2,5	6	1,2	489	107,7
5	Pujer	Pujer	506	0	0,0	524	94,1	12	2,2	2	0,4	0	0,0	5	0,9	14	2,5	557	110,1
6	Tlogosari	Tlogosari	593	0	0,0	335	61,9	186	34,4	0	0,0	0	0,0	0	0,0	20	3,7	541	91,2
7	Sukosari	Sukosari	202	0	0,0	182	93,8	0	0,0	10	5,2	0	0,0	2	1,0	0	0,0	194	96,0
8	Sumber Wringin	Sumber Wringin	444	0	0,0	316	91,9	16	4,7	9	2,6	0	0,0	3	0,9	0	0,0	344	77,5
9	Tapen	Tapen	445	0	0,2	349	84,1	42	10,1	14	3,4	0	0,0	7	1,7	3	0,7	415	93,3
10	Wonosari	Wonosari	518	1	0,2	498	84,6	20	3,4	21	3,6	0	0,0	5	0,8	44	7,5	589	113,7
11	Tenggarang	Tenggarang	537	6	1,5	342	86,1	16	4,0	13	3,3	3	0,8	0	0,0	17	4,3	397	73,9
12	Bondowoso	Nangkaan	385	0	0,0	260	70,1	79	21,3	28	7,5	0	0,0	2	0,5	2	0,5	371	96,4
		Kotakulon	309	10	4,3	31	13,3	17	7,3	110	47,2	0	0,0	0	0,0	65	27,9	233	75,4
		Kademangan	261	2	0,6	195	61,7	26	8,2	68	21,5	0	0,0	17	5,4	8	2,5	316	121,1
13	Curahdami	Curahdami	423	4	1,0	332	82,0	21	5,2	32	7,9	0	0,0	8	2,0	8	2,0	405	95,7
14	Binakal	Binakal	204	0	0,0	184	80,3	27	11,8	9	3,9	0	0,0	2	0,9	7	3,1	229	112,3
15	Pakem	Pakem	288	0	0,0	223	85,4	33	12,6	4	1,5	0	0,0	0	0,0	1	0,4	261	90,6
16	Wringin	Wringin	531	2	0,4	484	88,0	41	7,5	15	2,7	0	0,0	3	0,5	5	0,9	550	103,6
17	Tegalampel	Tegalampel	330	1	0,3	278	77,7	62	17,3	2	0,6	0	0,0	0	0,0	15	4,2	358	108,5
18	Taman Krocok	Taman Krocok	219	0	0,0	91	93,8	3	3,1	1	1,0	0	0,0	1	1,0	1	1,0	97	44,3
19	Klabang	Klabang	248	1	0,6	154	87,5	7	4,0	6	3,4	0	0,0	7	4,0	1	0,6	176	71,0
20	Sempol	Sempol	152	0	0,0	120	88,9	7	5,2	1	0,7	0	0,0	4	3,0	3	2,2	135	88,8
21	Botolinggo	Botolinggo	388	0	0,0	380	96,9	9	2,3	1	0,3	0	0,0	0	0,0	2	0,5	392	101,0
22	Prajekan	Prajekan	338	2	0,6	280	83,1	31	9,2	9	2,7	0	0,0	6	1,8	9	2,7	337	99,7
23	Cermee	Cermee	588	0	0,0	353	98,6	2	0,6	2	0,6	0	0,0	1	0,3	0	0,0	358	60,9
<b>JUMLAH (KAB/KOTA)</b>			<b>9.923</b>	<b>36</b>	<b>0,4</b>	<b>7.593</b>	<b>82,8</b>	<b>727</b>	<b>7,9</b>	<b>414</b>	<b>4,5</b>	<b>3</b>	<b>0,0</b>	<b>111</b>	<b>1,2</b>	<b>290</b>	<b>3,2</b>	<b>9.174</b>	<b>92,5</b>

Sumber: Seksi Kesehatan Keluarga dan Gizi Masyarakat

TABEL 30

JUMLAH DAN PERSENTASE PENANGANAN KOMPLIKASI KEBIDANAN DAN KOMPLIKASI NEONATAL  
MENURUT JENIS KELAMIN, KECAMATAN, DAN PUSKESMAS  
KABUPATEN/KOTA BONDOWOSO  
TAHUN 2021

NO	KECAMATAN	PUSKESMAS	JUMLAH IBU HAMIL	PERKIRAAN BUMIL DENGAN KOMPLIKASI KEBIDANAN	PENANGANAN KOMPLIKASI KEBIDANAN		JUMLAH LAHIR HIDUP			PERKIRAAN NEONATAL KOMPLIKASI			PENANGANAN KOMPLIKASI NEONATAL					
					S	%	L	P	L + P	L	P	L + P	L		P		L + P	
													S	%	S	%	S	%
1	2	3	4	5	6	7	8	9	10	11	12	13	14	15	16	17	18	19
1	Maesan	Maesan	646	129	117	90,6	351	349	700	43	45	88	36	83,7	39	86,7	75	85,2
2	Grujugan	Grujugan	485	97	166	171,1	283	255	538	32	34	66	45	140,6	43	126,5	88	133,3
3	Tamanan	Tamanan	503	101	93	92,4	291	240	531	34	35	69	41	120,6	30	85,7	71	102,9
4	Jambesari DS	Jambesari	476	95	58	60,9	283	239	522	32	33	65	22	68,8	27	81,8	49	75,4
5	Pujer	Pujer	530	106	77	72,6	284	304	588	35	37	72	24	68,6	28	75,7	52	72,2
6	Tlogosari	Tlogosari	621	124	106	85,3	297	308	605	42	43	85	22	52,4	23	53,5	45	52,9
7	Sukosari	Sukosari	211	42	30	71,1	95	100	195	14	15	29	14	100,0	16	106,7	30	103,4
8	Sumber Wringin	Sumber Wringin	465	93	84	90,3	246	223	469	31	32	63	23	74,2	21	65,6	44	69,8
9	Tapen	Tapen	467	93	94	100,6	236	205	441	31	33	64	30	96,8	25	75,8	55	85,9
10	Wonosari	Wonosari	543	109	144	132,6	291	287	578	36	38	74	31	86,1	31	81,6	62	83,8
11	Tenggarang	Tenggarang	563	113	154	136,8	304	312	616	38	39	77	43	113,2	42	107,7	85	110,4
12	Bondowoso	Nangkaan	404	81	62	76,7	194	189	383	27	28	55	7	25,9	21	75,0	28	50,9
		Kotakulon	324	65	64	98,8	118	131	249	21	23	44	15	71,4	7	30,4	22	50,0
		Kademangan	274	55	74	135,0	161	147	308	18	19	37	14	77,8	10	52,6	24	64,9
13	Curahdami	Curahdami	443	89	109	123,0	305	249	554	30	30	60	25	83,3	21	70,0	46	76,7
14	Binakal	Binakal	214	43	38	88,8	101	125	226	14	15	29	8	57,1	12	80,0	20	69,0
15	Pakem	Pakem	301	60	45	74,8	148	146	294	20	21	41	11	55,0	21	100,0	32	78,0
16	Wringin	Wringin	556	111	89	80,0	268	253	521	37	39	76	24	64,9	34	87,2	58	76,3
17	Tegalampel	Tegalampel	345	69	49	71,0	160	186	346	23	24	47	22	95,7	20	83,3	42	89,4
18	Taman Krocok	Taman Krocok	229	46	42	91,7	98	108	206	17	18	35	7	41,2	14	77,8	21	60,0
19	Klabang	Klabang	260	52	31	59,6	133	100	233	15	16	31	18	120,0	13	81,3	31	100,0
20	Sempol	Sempol	159	32	49	154,1	85	70	155	11	11	22	9	81,8	14	127,3	23	104,5
21	Botolinggo	Botolinggo	406	81	79	97,3	201	190	391	27	29	56	24	88,9	15	51,7	39	69,6
22	Prajekan	Prajekan	354	71	78	110,2	188	179	367	23	25	48	26	113,0	24	96,0	50	104,2
23	Cermee	Cermee	616	123	65	52,8	318	295	613	40	43	83	33	82,5	21	48,8	54	65,1
<b>JUMLAH (KAB/KOTA)</b>			<b>10.395</b>	<b>2.079</b>	<b>1.997</b>	<b>96,1</b>	<b>5.439</b>	<b>5.190</b>	<b>10.629</b>	<b>691</b>	<b>725</b>	<b>1.416</b>	<b>574</b>	<b>83,1</b>	<b>572</b>	<b>78,9</b>	<b>1.146</b>	<b>80,9</b>

Sumber: Seksi Kesehatan Keluarga dan Gizi Masyarakat

TABEL 32

JUMLAH KEMATIAN NEONATAL, BAYI, DAN ANAK BALITA MENURUT PENYEBAB UTAMA, KECAMATAN, DAN PUSKESMAS  
KABUPATEN/KOTA BONDOWOSO  
TAHUN 2021

NO	KECAMATAN	PUSKESMAS	PENYEBAB KEMATIAN NEONATAL (0-28 HARI)						PENYEBAB KEMATIAN POST NEONATAL (29 HARI-11 BULAN)						PENYEBAB KEMATIAN ANAK BALITA (12-59 BULAN)							
			BBLR	ASFIKSI	TETANUS NEONAT	SEPSIS	KELAINAN BAWAAN	LAIN- LAIN	PNEUMONIA	DIARE	MALARIA	TETANUS	KELAINAN SARAF	KELAINAN SALURAN CERNA	LAIN- LAIN	PNEUMONIA	DIARE	MALARIA	CAMPAK	DEMAM	DIFTERI	LAIN- LAIN
1	2	3	4	5	6	7	8	9	10	11	12	13	14	15	16	17	18	19	20	21	22	23
1	Maesan	Maesan	3	1	0	0	2	0							1							
2	Grujugan	Grujugan	2	1	0	0	1	2							1							
3	Tamanan	Tamanan	1	2	0	0	0	0							2					1		
4	Jambesari DS	Jambesari	3	2	0	0	1	0														
5	Pujer	Pujer	5	2	0	0	0	2							1					2		
6	Tlogosari	Tlogosari	2	0	0	0	0	1							1							
7	Sukosari	Sukosari	0	1	0	0	0	0														1
8	Sumber Wringin	Sumber Wringin	1	2	0	1	0	0														
9	Tapen	Tapen	3	0	0	0	2	0		1					5		1			1		2
10	Wonosari	Wonosari	1	0	0	0	1	0							1	1						
11	Tenggarang	Tenggarang	3	2	0	0	2	0	1													1
12	Bondowoso	Nangkaan	3	2	0	0	1	1														
		Kotakulon	1	0	0	0	0	1														
		Kademangan	2	1	0	0	0	0							1							
13	Curahdami	Curahdami	3	1	0	0	0	0							1							1
14	Binakal	Binakal	3	1	0	0	0	0	1													
15	Pakem	Pakem	1	0	0	0	0	1														
16	Wringin	Wringin	5	0	0	0	0	0	1						1							
17	Tegalampel	Tegalampel	1	4	0	0	1	0							1							2
18	Taman Krocok	Taman Krocok	4	0	0	0	1	0							2							
19	Klabang	Klabang	1	1	0	0	1	0							4							1
20	Sempol	Sempol	3	0	0	0	0	0														
21	Botolinggo	Botolinggo	3	0	0	0	1	1							1							
22	Prajejan	Prajejan	2	2	0	0	1	0							1							
23	Cermee	Cermee	4	1	1	0	3	1														1
<b>JUMLAH (KAB/KOTA)</b>			<b>60</b>	<b>26</b>	<b>1</b>	<b>1</b>	<b>18</b>	<b>10</b>	<b>3</b>	<b>1</b>	<b>0</b>	<b>0</b>	<b>0</b>	<b>0</b>	<b>24</b>	<b>1</b>	<b>1</b>	<b>0</b>	<b>0</b>	<b>4</b>	<b>0</b>	<b>9</b>

Sumber: Seksi Kesehatan Keluarga dan Gizi Masyarakat

TABEL 33

BAYI BERAT BADAN LAHIR RENDAH (BBLR) MENURUT JENIS KELAMIN, KECAMATAN, DAN PUSKESMAS  
KABUPATEN/KOTA BONDOWOSO  
TAHUN 2021

NO	KECAMATAN	PUSKESMAS	JUMLAH LAHIR HIDUP			BAYI BARU LAHIR DITIMBANG						BBLR					
						L		P		L + P		L		P		L + P	
			L	P	L + P	JUMLAH	%	JUMLAH	%	JUMLAH	%	JUMLAH	%	JUMLAH	%	JUMLAH	%
1	2	3	4	5	6	7	8	9	10	11	12	13	14	15	16	17	18
1	Maesan	Maesan	288	300	588	351	121,9	349	116,3	700	119,0	26	7,4	31	8,9	57	8,1
2	Grujugan	Grujugan	217	224	441	283	130,4	255	113,8	538	122,0	19	6,7	22	8,6	41	7,6
3	Tamanan	Tamanan	224	233	457	291	129,9	240	103,0	531	116,2	22	7,6	15	6,3	37	7,0
4	Jambesari DS	Jambesari	211	221	432	283	134,1	239	108,1	522	120,8	10	3,5	22	9,2	32	6,1
5	Pujer	Pujer	234	248	482	284	121,4	304	122,6	588	122,0	18	6,3	22	7,2	40	6,8
6	Tlogosari	Tlogosari	277	288	565	297	107,2	308	106,9	605	107,1	16	5,4	20	6,5	36	6,0
7	Sukosari	Sukosari	93	100	193	95	102,2	100	100,0	195	101,0	12	12,6	12	12,0	24	12,3
8	Sumber Wringin	Sumber Wringin	207	216	423	246	118,8	223	103,2	469	110,9	21	8,5	17	7,6	38	8,1
9	Tapen	Tapen	204	220	424	236	115,7	205	93,2	441	104,0	24	10,2	25	12,2	49	11,1
10	Wonosari	Wonosari	240	254	494	291	121,3	287	113,0	578	117,0	19	6,5	19	6,6	38	6,6
11	Tenggarang	Tenggarang	252	259	511	304	120,6	312	120,5	616	120,5	24	7,9	27	8,7	51	8,3
12	Bondowoso	Nangkaan	179	188	367	194	108,4	189	100,5	383	104,4	6	3,1	15	7,9	21	5,5
		Kotakulon	143	151	294	118	82,5	131	86,8	249	84,7	8	6,8	7	5,3	15	6,0
		Kademangan	121	128	249	161	133,1	147	114,8	308	123,7	4	2,5	6	4,1	10	3,2
13	Curahdami	Curahdami	200	202	402	305	152,5	249	123,3	554	137,8	18	5,9	17	6,8	35	6,3
14	Binakal	Binakal	93	102	195	101	108,6	125	122,5	226	115,9	4	4,0	11	8,8	15	6,6
15	Pakem	Pakem	132	142	274	148	112,1	146	102,8	294	107,3	8	5,4	16	11,0	24	8,2
16	Wringin	Wringin	244	261	505	268	109,8	253	96,9	521	103,2	19	7,1	25	9,9	44	8,4
17	Tegalampel	Tegalampel	152	163	315	160	105,3	186	114,1	346	109,8	18	11,3	13	7,0	31	9,0
18	Taman Krocok	Taman Krocok	100	108	208	98	98,0	108	100,0	206	99,0	6	6,1	14	13,0	20	9,7
19	Klabang	Klabang	114	122	236	133	116,7	100	82,0	233	98,7	8	6,0	3	3,0	11	4,7
20	Sempol	Sempol	72	72	144	85	118,1	70	97,2	155	107,6	6	7,1	13	18,6	19	12,3
21	Botolinggo	Botolinggo	179	190	369	201	112,3	190	100,0	391	106,0	15	7,5	11	5,8	26	6,6
22	Prajejan	Prajejan	155	167	322	188	121,3	179	107,2	367	114,0	19	10,1	21	11,7	40	10,9
23	Cermee	Cermee	270	290	560	318	117,8	295	101,7	613	109,5	19	6,0	16	5,4	35	5,7
<b>JUMLAH (KAB/KOTA)</b>			<b>4.601</b>	<b>4.849</b>	<b>9.450</b>	<b>5.439</b>	<b>118,2</b>	<b>5.190</b>	<b>107,0</b>	<b>10.629</b>	<b>112,5</b>	<b>369</b>	<b>6,8</b>	<b>420</b>	<b>8,1</b>	<b>789</b>	<b>7,4</b>

Sumber: Seksi Kesehatan Keluarga dan Gizi Masyarakat

TABEL 34

CAKUPAN KUNJUNGAN NEONATAL MENURUT JENIS KELAMIN, KECAMATAN, DAN PUSKESMAS  
KABUPATEN/KOTA BONDOWOSO  
TAHUN 2021

NO	KECAMATAN	PUSKESMAS	JUMLAH LAHIR HIDUP			KUNJUNGAN NEONATAL 1 KALI (KN1)						KUNJUNGAN NEONATAL 3 KALI (KN LENGKAP)					
						L		P		L + P		L		P		L + P	
			L	P	L + P	JUMLAH	%	JUMLAH	%	JUMLAH	%	JUMLAH	%	JUMLAH	%	JUMLAH	%
1	2	3	4	5	6	7	8	9	10	11	12	13	14	15	16	17	18
1	Maesan	Maesan	288	300	588	283	98,3	289	96,3	572	97,3	283	98,3	296	98,7	579	98,5
2	Grujugan	Grujugan	217	224	441	184	84,8	159	71,0	343	77,8	185	85,3	163	72,8	348	78,9
3	Tamanan	Tamanan	224	233	457	277	123,7	231	99,1	508	111,2	263	117,4	227	97,4	490	107,2
4	Jambesari DS	Jambesari	211	221	432	269	127,5	226	102,3	495	114,6	262	124,2	217	98,2	479	110,9
5	Pujer	Pujer	234	248	482	232	99,1	250	100,8	482	100,0	233	99,6	241	97,2	474	98,3
6	Tlogosari	Tlogosari	277	288	565	245	88,4	243	84,4	488	86,4	227	81,9	252	87,5	479	84,8
7	Sukosari	Sukosari	93	100	193	71	76,3	72	72,0	143	74,1	70	75,3	72	72,0	142	73,6
8	Sumber Wringin	Sumber Wringin	207	216	423	240	115,9	219	101,4	459	108,5	243	117,4	215	99,5	458	108,3
9	Tapen	Tapen	204	220	424	158	77,5	141	64,1	299	70,5	165	80,9	148	67,3	313	73,8
10	Wonosari	Wonosari	240	254	494	273	113,8	272	107,1	545	110,3	278	115,8	273	107,5	551	111,5
11	Tenggarang	Tenggarang	252	259	511	193	76,6	201	77,6	394	77,1	208	82,5	200	77,2	408	79,8
12	Bondowoso	Nangkaan	179	188	367	186	103,9	177	94,1	363	98,9	180	100,6	187	99,5	367	100,0
Kotakulon		143	151	294	114	79,7	125	82,8	239	81,3	116	81,1	133	88,1	249	84,7	
Kademangan		121	128	249	158	130,6	144	112,5	302	121,3	152	125,6	141	110,2	293	117,7	
13	Curahdami	Curahdami	200	202	402	302	151,0	246	121,8	548	136,3	282	141,0	236	116,8	518	128,9
14	Binakal	Binakal	93	102	195	97	104,3	121	118,6	218	111,8	93	100,0	118	115,7	211	108,2
15	Pakem	Pakem	132	142	274	138	104,5	136	95,8	274	100,0	126	95,5	137	96,5	263	96,0
16	Wringin	Wringin	244	261	505	260	106,6	248	95,0	508	100,6	253	103,7	249	95,4	502	99,4
17	Tegalampel	Tegalampel	152	163	315	120	78,9	142	87,1	262	83,2	111	73,0	144	88,3	255	81,0
18	Taman Krocok	Taman Krocok	100	108	208	70	70,0	80	74,1	150	72,1	67	67,0	81	75,0	148	71,2
19	Klabang	Klabang	114	122	236	111	97,4	88	72,1	199	84,3	116	101,8	80	65,6	196	83,1
20	Sempol	Sempol	72	72	144	72	100,0	57	79,2	129	89,6	64	88,9	57	79,2	121	84,0
21	Botolinggo	Botolinggo	179	190	369	180	100,6	178	93,7	358	97,0	169	94,4	174	91,6	343	93,0
22	Prajekan	Prajekan	155	167	322	170	109,7	156	93,4	326	101,2	175	112,9	154	92,2	329	102,2
23	Cermee	Cermee	270	290	560	283	104,8	265	91,4	548	97,9	273	101,1	272	93,8	545	97,3
<b>JUMLAH (KAB/KOTA)</b>			<b>4.601</b>	<b>4.849</b>	<b>9.450</b>	<b>4.686</b>	<b>101,8</b>	<b>4.466</b>	<b>92,1</b>	<b>9.152</b>	<b>96,8</b>	<b>4.594</b>	<b>99,8</b>	<b>4.467</b>	<b>92,1</b>	<b>9.061</b>	<b>95,9</b>

Sumber: Seksi Kesehatan Keluarga dan Gizi Masyarakat

TABEL 35

BAYI BARU LAHIR MENDAPAT IMD\* DAN PEMBERIAN ASI EKSKLUSIF PADA BAYI < 6 BULAN MENURUT KECAMATAN DAN PUSKESMAS  
KABUPATEN/KOTA BONDOWOSO  
TAHUN 2021

NO	KECAMATAN	PUSKESMAS	BAYI BARU LAHIR			BAYI USIA < 6 BULAN		
			JUMLAH	MENDAPAT IMD		JUMLAH	DIBERI ASI EKSKLUSIF	
				JUMLAH	%		JUMLAH	%
1	2	3	4	5	6	7	8	9
1	Maesan	Maesan	588	550	93,5	639	483	75,6
2	Grujugan	Grujugan	441	346	78,5	515	302	58,6
3	Tamanan	Tamanan	457	399	87,3	408	306	75,0
4	Jambesari DS	Jambesari	432	490	113,4	312	264	84,6
5	Pujer	Pujer	482	479	99,4	546	427	78,2
6	Tlogosari	Tlogosari	565	450	79,6	554	404	72,9
7	Sukosari	Sukosari	193	143	74,1	179	146	81,6
8	Sumber Wringin	Sumber Wringin	423	459	108,5	305	281	92,1
9	Tapen	Tapen	424	295	69,6	380	329	86,6
10	Wonosari	Wonosari	494	551	111,5	571	530	92,8
11	Tenggarang	Tenggarang	511	392	76,7	599	415	69,3
12	Bondowoso	Nangkaan	367	363	98,9	288	224	77,8
		Kotakulon	294	240	81,6	139	116	83,5
		Kademangan	249	301	120,9	264	212	80,3
13	Curahdami	Curahdami	402	491	122,1	541	466	86,1
14	Binakal	Binakal	195	194	99,5	112	107	95,5
15	Pakem	Pakem	274	266	97,1	292	272	93,2
16	Wringin	Wringin	505	500	99,0	497	484	97,4
17	Tegalampel	Tegalampel	315	251	79,7	338	250	74,0
18	Taman Krocok	Taman Krocok	208	145	69,7	168	130	77,4
19	Klabang	Klabang	236	209	88,6	226	187	82,7
20	Sempol	Sempol	144	129	89,6	120	116	96,7
21	Botolinggo	Botolinggo	369	311	84,3	359	288	80,2
22	Prajejan	Prajejan	322	331	102,8	346	300	86,7
23	Cermee	Cermee	560	527	94,1	341	327	95,9
<b>JUMLAH (KAB/KOTA)</b>			<b>9.450</b>	<b>8.812</b>	<b>93,2</b>	<b>9.039</b>	<b>7.366</b>	<b>81,5</b>

Sumber: Seksi Kesehatan Keluarga dan Gizi Masyarakat

Keterangan: IMD = Inisiasi Menyusui Dini

TABEL 36

CAKUPAN PELAYANAN KESEHATAN BAYI MENURUT JENIS KELAMIN, KECAMATAN, DAN PUSKESMAS  
KABUPATEN/KOTA BONDOWOSO  
TAHUN 2021

NO	KECAMATAN	PUSKESMAS	JUMLAH BAYI			PELAYANAN KESEHATAN BAYI					
			L	P	L + P	L		P		L + P	
						JUMLAH	%	JUMLAH	%	JUMLAH	%
1	2	3	4	5	6	7	8	9	10	11	12
1	Maesan	Maesan	294	283	577	223	75,9	211	74,6	434	75,2
2	Grujugan	Grujugan	221	212	433	154	69,7	149	70,3	303	70,0
3	Tamanan	Tamanan	229	220	449	267	116,6	241	109,5	508	113,1
4	Jambesari DS	Jambesari	216	209	425	241	111,6	251	120,1	492	115,8
5	Pujer	Pujer	239	234	473	244	102,1	241	103,0	485	102,5
6	Tlogosari	Tlogosari	282	272	554	268	95,0	306	112,5	574	103,6
7	Sukosari	Sukosari	94	94	188	78	83,0	84	89,4	162	86,2
8	Sumber Wringin	Sumber Wringin	211	204	415	224	106,2	237	116,2	461	111,1
9	Tapen	Tapen	208	208	416	217	104,3	201	96,6	418	100,5
10	Wonosari	Wonosari	245	239	484	273	111,4	233	97,5	506	104,5
11	Tenggarang	Tenggarang	257	245	502	282	109,7	289	118,0	571	113,7
12	Bondowoso	Nangkaan	182	178	360	195	107,1	197	110,7	392	108,9
		Kotakulon	146	143	289	112	76,7	122	85,3	234	81,0
		Kademangan	124	121	245	138	111,3	130	107,4	268	109,4
13	Curahdami	Curahdami	204	191	395	252	123,5	240	125,7	492	124,6
14	Binakal	Binakal	95	96	191	112	117,9	107	111,5	219	114,7
15	Pakem	Pakem	135	134	269	146	108,1	145	108,2	291	108,2
16	Wringin	Wringin	249	247	496	218	87,6	252	102,0	470	94,8
17	Tegalampel	Tegalampel	154	153	307	173	112,3	152	99,3	325	105,9
18	Taman Krocok	Taman Krocok	102	102	204	79	77,5	69	67,6	148	72,5
19	Klabang	Klabang	116	115	231	114	98,3	91	79,1	205	88,7
20	Sempol	Sempol	73	68	141	82	112,3	85	125,0	167	118,4
21	Botolinggo	Botolinggo	183	179	362	201	109,8	169	94,4	370	102,2
22	Prajekan	Prajekan	158	158	316	158	100,0	142	89,9	300	94,9
23	Cermee	Cermee	275	274	549	304	110,5	280	102,2	584	106,4
<b>JUMLAH (KAB/KOTA)</b>			<b>4.692</b>	<b>4.579</b>	<b>9.271</b>	<b>4.755</b>	<b>101,3</b>	<b>4.624</b>	<b>101</b>	<b>9.379</b>	<b>101,2</b>

Sumber: Seksi Kesehatan Keluarga dan Gizi Masyarakat



TABEL 37

CAKUPAN DESA/KELURAHAN *UNIVERSAL CHILD IMMUNIZATION* (UCI) MENURUT KECAMATAN DAN PUSKESMAS  
KABUPATEN/KOTA BONDOWOSO  
TAHUN 2021

NO	KECAMATAN	PUSKESMAS	JUMLAH DESA/KELURAHAN	DESA/KELURAHAN UCI	% DESA/KELURAHAN UCI
1	2	3	4	5	6
1	Maesan	Maesan	12	12	100,0
2	Grujugan	Grujugan	11	11	100,0
3	Tamanan	Tamanan	9	9	100,0
4	Jambesari DS	Jambesari	9	9	100,0
5	Pujer	Pujer	11	11	100,0
6	Tlogosari	Tlogosari	10	10	100,0
7	Sukosari	Sukosari	4	4	100,0
8	Sumber Wringin	Sumber Wringin	6	6	100,0
9	Tapen	Tapen	9	9	100,0
10	Wonosari	Wonosari	12	12	100,0
11	Tenggarang	Tenggarang	12	12	100,0
12	Bondowoso	Nangkaan	5	5	100,0
		Kotakulon	3	3	100,0
		Kademangan	3	3	100,0
13	Curahdami	Curahdami	12	12	100,0
14	Binakal	Binakal	8	8	100,0
15	Pakem	Pakem	8	8	100,0
16	Wringin	Wringin	13	13	100,0
17	Tegalampel	Tegalampel	8	6	75,0
18	Taman Krocok	Taman Krocok	7	5	71,4
19	Klabang	Klabang	11	9	81,8
20	Sempol	Sempol	6	6	100,0
21	Botolinggo	Botolinggo	8	7	87,5
22	Prajejan	Prajejan	7	7	100,0
23	Cermee	Cermee	15	15	100,0
<b>JUMLAH (KAB/KOTA)</b>			<b>219</b>	<b>212</b>	<b>96,8</b>

Sumber: Seksi Surveilans dan Imunisasi

TABEL 38

CAKUPAN IMUNISASI HEPATITIS B0 (0 -7 HARI) DAN BCG PADA BAYI MENURUT JENIS KELAMIN, KECAMATAN, DAN PUSKESMAS  
KABUPATEN/KOTA BONDOWOSO  
TAHUN 2021

NO	KECAMATAN	PUSKESMAS	BAYI DIIMUNISASI																							
			HBO															BCG								
			< 24 Jam						1 - 7 Hari									L			P			L + P		
			L	P	L+P	JUMLAH	%	JUMLAH	%	JUMLAH	%	JUMLAH	%	JUMLAH	%	JUMLAH	%	JUMLAH	%	JUMLAH	%	JUMLAH	%	JUMLAH	%	JUMLAH
1	2	3	4	5	6	7	8	9	10	11	12	13	14	15	16	17	18	19	20	21	22	23	24			
1	Maesan	Maesan	288	300	588	591	205,2	581	193,7	1.172	199,3	0	0,0	0	0,0	0	0,0	330	114,6	316	105,3	646	109,9			
2	Grujugan	Grujugan	217	224	441	426	196,3	429	191,5	855	193,9	0	0,0	0	0,0	0	0,0	247	113,8	237	105,8	484	109,8			
3	Tamanan	Tamanan	224	233	457	473	211,2	428	183,7	901	197,2	0	0,0	0	0,0	0	0,0	258	115,2	246	105,6	504	110,3			
4	Jambesari DS	Jambesari	211	221	432	451	213,7	419	189,6	870	201,4	0	0,0	0	0,0	0	0,0	268	127,0	237	107,2	505	116,9			
5	Pujer	Pujer	234	248	482	437	186,8	503	202,8	940	195,0	0	0,0	0	0,0	0	0,0	246	105,1	251	101,2	497	103,1			
6	Tlogosari	Tlogosari	277	288	565	552	199,3	547	189,9	1.099	194,5	0	0,0	0	0,0	0	0,0	286	103,2	300	104,2	586	103,7			
7	Sukosari	Sukosari	93	100	193	161	173,1	177	177,0	338	175,1	0	0,0	0	0,0	0	0,0	96	103,2	100	100,0	196	101,6			
8	Sumber Wringin	Sumber Wringin	207	216	423	420	202,9	397	183,8	817	193,1	0	0,0	0	0,0	0	0,0	251	121,3	230	106,5	481	113,7			
9	Tapen	Tapen	204	220	424	434	212,7	389	176,8	823	194,1	0	0,0	0	0,0	0	0,0	226	110,8	200	90,9	426	100,5			
10	Wonosari	Wonosari	240	254	494	520	216,7	474	186,6	994	201,2	0	0,0	0	0,0	0	0,0	292	121,7	274	107,9	566	114,6			
11	Tenggarang	Tenggarang	252	259	511	533	211,5	508	196,1	1.041	203,7	0	0,0	0	0,0	0	0,0	310	123,0	307	118,5	617	120,7			
12	Bondowoso	Nangkaan	179	188	367	333	186,0	346	184,0	679	185,0	0	0,0	0	0,0	0	0,0	177	98,9	182	96,8	359	97,8			
		Kotakulon	143	151	294	241	168,5	254	168,2	495	168,4	0	0,0	0	0,0	0	0,0	110	76,9	135	89,4	245	83,3			
		Kademangan	121	128	249	265	219,0	250	195,3	515	206,8	0	0,0	0	0,0	0	0,0	161	133,1	149	116,4	310	124,5			
13	Curahdami	Curahdami	200	202	402	468	234,0	421	208,4	889	221,1	0	0,0	0	0,0	0	0,0	295	147,5	234	115,8	529	131,6			
14	Binakal	Binakal	93	102	195	189	203,2	198	194,1	387	198,5	0	0,0	0	0,0	0	0,0	95	102,2	127	124,5	222	113,8			
15	Pakem	Pakem	132	142	274	258	195,5	255	179,6	513	187,2	0	0,0	0	0,0	0	0,0	146	110,6	135	95,1	281	102,6			
16	Wringin	Wringin	244	261	505	487	199,6	480	183,9	967	191,5	0	0,0	0	0,0	0	0,0	270	110,7	252	96,6	522	103,4			
17	Tegalampel	Tegalampel	152	163	315	275	180,9	317	194,5	592	187,9	0	0,0	0	0,0	0	0,0	121	79,6	159	97,5	280	88,9			
18	Taman Krocok	Taman Krocok	100	108	208	191	191,0	188	174,1	379	182,2	0	0,0	0	0,0	0	0,0	88	88,0	83	76,9	171	82,2			
19	Klabang	Klabang	114	122	236	234	205,3	222	182,0	456	193,2	0	0,0	0	0,0	0	0,0	119	104,4	92	75,4	211	89,4			
20	Sempol	Sempol	72	72	144	150	208,3	136	188,9	286	198,6	0	0,0	0	0,0	0	0,0	77	106,9	61	84,7	138	95,8			
21	Botolinggo	Botolinggo	179	190	369	367	205,0	359	188,9	726	196,7	0	0,0	0	0,0	0	0,0	189	105,6	196	103,2	385	104,3			
22	Prajejan	Prajejan	155	167	322	332	214,2	306	183,2	638	198,1	0	0,0	0	0,0	0	0,0	179	115,5	165	98,8	344	106,8			
23	Cermee	Cermee	270	290	560	538	199,3	539	185,9	1.077	192,3	0	0,0	0	0,0	0	0,0	307	113,7	274	94,5	581	103,8			
<b>JUMLAH (KAB/KOTA)</b>			<b>4.601</b>	<b>4.849</b>	<b>9.450</b>	<b>4.328</b>	<b>94,1</b>	<b>4.271</b>	<b>88,1</b>	<b>8.599</b>	<b>91,0</b>	<b>0</b>	<b>0,0</b>	<b>0</b>	<b>0,0</b>	<b>0</b>	<b>0,0</b>	<b>2.334</b>	<b>50,7</b>	<b>2.244</b>	<b>46,3</b>	<b>4.578</b>	<b>48,4</b>			

Sumber: Seksi Surveilans dan Imunisasi

TABEL 39

CAKUPAN IMUNISASI DPT-HB-Hib 3, POLIO 4\*, CAMPAK/MR, DAN IMUNISASI DASAR LENGKAP PADA BAYI MENURUT JENIS KELAMIN, KECAMATAN, DAN PUSKESMAS  
KABUPATEN/KOTA BONDOWOSO  
TAHUN 2021

NO	KECAMATAN	PUSKESMAS	JUMLAH BAYI (SURVIVING INFANT)			BAYI DIIMUNISASI																							
						DPT-HB-Hib3						POLIO 4*						CAMPAK/MR						IMUNISASI DASAR LENGKAP					
			L		P		L + P		L		P		L + P		L		P		L + P		L		P		L + P				
			L	P	L+P	JUMLAH	%	JUMLAH	%	JUMLAH	%	JUMLAH	%	JUMLAH	%	JUMLAH	%	JUMLAH	%	JUMLAH	%	JUMLAH	%	JUMLAH	%	JUMLAH	%		
1	2	3	4	5	6	7	8	9	10	11	12	13	14	15	16	17	18	19	20	21	22	23	24	25	26	27	28	29	30
1	Maesan	Maesan	294	283	577	223	75,9	220	77,7	443	76,8	278	94,6	270	95,4	548	95,0	284	96,6	283	100,0	567	98,3	284	96,6	283	100,0	567	98,3
2	Grujugan	Grujugan	221	212	433	157	71,0	153	72,2	310	71,6	178	80,5	164	77,4	342	79,0	228	103,2	225	106,1	453	104,6	228	103,2	225	106,1	453	104,6
3	Tamanan	Tamanan	229	220	449	170	74,2	173	78,6	343	76,4	200	87,3	200	90,9	400	89,1	239	104,4	210	95,5	449	100,0	239	104,4	210	95,5	449	100,0
4	Jambesari DS	Jambesari	216	209	425	240	111,1	236	112,9	476	112,0	252	116,7	263	125,8	515	121,2	233	107,9	233	111,5	466	109,6	233	107,9	233	111,5	466	109,6
5	Pujer	Pujer	239	234	473	172	72,0	163	69,7	335	70,8	190	79,5	182	77,8	372	78,6	227	95,0	216	92,3	443	93,7	227	95,0	216	92,3	443	93,7
6	Tlogosari	Tlogosari	282	272	554	255	90,4	272	100,0	527	95,1	287	101,8	301	110,7	588	106,1	267	94,7	309	113,6	576	104,0	267	94,7	309	113,6	576	104,0
7	Sukosari	Sukosari	94	94	188	67	71,3	65	69,1	132	70,2	66	70,2	66	70,2	132	70,2	68	72,3	88	93,6	156	83,0	68	72,3	88	93,6	156	83,0
8	Sumber Wringin	Sumber Wringin	211	204	415	222	105,2	211	103,4	433	104,3	224	106,2	213	104,4	437	105,3	210	99,5	251	123,0	461	111,1	210	99,5	251	123,0	461	111,1
9	Tapen	Tapen	208	208	416	194	93,3	156	75,0	350	84,1	196	94,2	158	76,0	354	85,1	228	109,6	192	92,3	420	101,0	228	109,6	192	92,3	420	101,0
10	Wonosari	Wonosari	245	239	484	193	78,8	164	68,6	357	73,8	187	76,3	154	64,4	341	70,5	270	110,2	220	92,1	490	101,2	270	110,2	220	92,1	490	101,2
11	Tenggarang	Tenggarang	257	245	502	226	87,9	210	85,7	436	86,9	238	92,6	235	95,9	473	94,2	276	107,4	278	113,5	554	110,4	276	107,4	278	113,5	554	110,4
12	Bondowoso	Nangkaan	182	178	360	180	98,9	173	97,2	353	98,1	140	76,9	139	78,1	279	77,5	185	101,6	201	112,9	386	107,2	185	101,6	201	112,9	386	107,2
		Kotakulon	146	143	289	118	80,8	123	86,0	241	83,4	118	80,8	124	86,7	242	83,7	133	91,1	131	91,6	264	91,3	133	91,1	131	91,6	264	91,3
		Kademangan	124	121	245	167	134,7	140	115,7	307	125,3	167	134,7	140	115,7	307	125,3	152	122,6	154	127,3	306	124,9	152	122,6	154	127,3	306	124,9
13	Curahdami	Curahdami	204	191	395	209	102,5	161	84,3	370	93,7	258	126,5	199	104,2	457	115,7	200	98,0	154	80,6	354	89,6	200	98,0	154	80,6	354	89,6
14	Binakal	Binakal	95	96	191	89	93,7	106	110,4	195	102,1	90	94,7	117	121,9	207	108,4	105	110,5	111	115,6	216	113,1	105	110,5	111	115,6	216	113,1
15	Pakem	Pakem	135	134	269	153	113,3	143	106,7	296	110,0	155	114,8	143	106,7	298	110,8	149	110,4	145	108,2	294	109,3	149	110,4	145	108,2	294	109,3
16	Wringin	Wringin	249	247	496	163	65,5	178	72,1	341	68,8	204	81,9	218	88,3	422	85,1	198	79,5	209	84,6	407	82,1	198	79,5	209	84,6	407	82,1
17	Tegalampel	Tegalampel	154	153	307	104	67,5	117	76,5	221	72,0	103	66,9	119	77,8	222	72,3	130	84,4	127	83,0	257	83,7	130	84,4	127	83,0	257	83,7
18	Taman Krocok	Taman Krocok	102	102	204	63	61,8	45	44,1	108	52,9	60	58,8	52	51,0	112	54,9	85	83,3	64	62,7	149	73,0	85	83,3	64	62,7	149	73,0
19	Klabang	Klabang	116	115	231	87	75,0	62	53,9	149	64,5	77	66,4	58	50,4	135	58,4	100	86,2	84	73,0	184	79,7	100	86,2	84	73,0	184	79,7
20	Sempol	Sempol	73	68	141	74	101,4	60	88,2	134	95,0	74	101,4	60	88,2	134	95,0	84	115,1	79	116,2	163	115,6	84	115,1	79	116,2	163	115,6
21	Botolinggo	Botolinggo	183	179	362	146	79,8	146	81,6	292	80,7	157	85,8	159	88,8	316	87,3	165	90,2	144	80,4	309	85,4	165	90,2	144	80,4	309	85,4
22	Prajejan	Prajejan	158	158	316	114	72,2	111	70,3	225	71,2	120	75,9	110	69,6	230	72,8	169	107,0	158	100,0	327	103,5	169	107,0	158	100,0	327	103,5
23	Cermee	Cermee	275	274	549	304	110,5	302	110,2	606	110,4	300	109,1	299	109,1	599	109,1	319	116,0	302	110,2	621	113,1	319	116,0	302	110,2	621	113,1
<b>JUMLAH (KAB/KOTA)</b>			<b>4.692</b>	<b>4.579</b>	<b>9.271</b>	<b>4.090</b>	<b>87,2</b>	<b>3.890</b>	<b>85,0</b>	<b>7.980</b>	<b>86,1</b>	<b>4.319</b>	<b>92,1</b>	<b>4.143</b>	<b>90,5</b>	<b>8.462</b>	<b>91,3</b>	<b>4.704</b>	<b>100,3</b>	<b>4.568</b>	<b>99,8</b>	<b>9.272</b>	<b>100,0</b>	<b>4.704</b>	<b>100,3</b>	<b>4.568</b>	<b>99,8</b>	<b>9.272</b>	<b>100,0</b>

Sumber: Seksi Surveilans dan Imunisasi

Keterangan:

\*khusus untuk provinsi DIY, diisi dengan imunisasi IPV dosis ke 3

MR = measles rubella

TABEL 40

CAKUPAN IMUNISASI LANJUTAN DPT-HB-Hib 4 DAN CAMPAK/MR2 PADA ANAK USIA DIBAWAH DUA TAHUN (BADUTA)  
MENURUT JENIS KELAMIN, KECAMATAN, DAN PUSKESMAS  
KABUPATEN/KOTA BONDOWOSO  
TAHUN 2021

NO	KECAMATAN	PUSKESMAS	JUMLAH BADUTA			BADUTA DIIMUNISASI											
						DPT-HB-Hib4						CAMPAK/MR2					
			L		P		L + P		L		P		L + P				
			L	P	L+P	JUMLAH	%	JUMLAH	%	JUMLAH	%	JUMLAH	%	JUMLAH	%	JUMLAH	%
1	2	3	4	5	6	7	8	9	10	11	12	13	14	15	16	17	18
1	Maesan	Maesan	598	578	1.176	249	41,6	247	42,7	496	42,2	282	47,2	283	49,0	565	48,0
2	Grujugan	Grujugan	450	433	883	212	47,1	195	45,0	407	46,1	233	51,8	221	51,0	454	51,4
3	Tamanan	Tamanan	466	449	915	83	17,8	68	15,1	151	16,5	156	33,5	143	31,8	299	32,7
4	Jambesari DS	Jambesari	439	426	865	293	66,7	257	60,3	550	63,6	272	62,0	256	60,1	528	61,0
5	Pujer	Pujer	486	478	964	149	30,7	132	27,6	281	29,1	158	32,5	144	30,1	302	31,3
6	Tlogosari	Tlogosari	575	556	1.131	67	11,7	59	10,6	126	11,1	239	41,6	218	39,2	457	40,4
7	Sukosari	Sukosari	192	192	384	69	35,9	126	65,6	195	50,8	74	38,5	87	45,3	161	41,9
8	Sumber Wringin	Sumber Wringin	429	416	845	266	62,0	256	61,5	522	61,8	279	65,0	224	53,8	503	59,5
9	Tapen	Tapen	423	425	848	109	25,8	122	28,7	231	27,2	166	39,2	185	43,5	351	41,4
10	Wonosari	Wonosari	499	489	988	72	14,4	80	16,4	152	15,4	185	37,1	167	34,2	352	35,6
11	Tenggarang	Tenggarang	524	500	1.024	335	63,9	320	64,0	655	64,0	400	76,3	389	77,8	789	77,1
12	Bondowoso	Nangkaan	371	363	734	195	52,6	148	40,8	343	46,7	197	53,1	157	43,3	354	48,2
Kotakulon		297	291	588	105	35,4	80	27,5	185	31,5	95	32,0	105	36,1	200	34,0	
Kademangan		251	246	497	183	72,9	183	74,4	366	73,6	192	76,5	166	67,5	358	72,0	
13	Curahdami	Curahdami	415	390	805	150	36,1	145	37,2	295	36,6	169	40,7	176	45,1	345	42,9
14	Binakal	Binakal	193	196	389	104	53,9	101	51,5	205	52,7	108	56,0	108	55,1	216	55,5
15	Pakem	Pakem	274	273	547	152	55,5	165	60,4	317	58,0	145	52,9	131	48,0	276	50,5
16	Wringin	Wringin	507	504	1.011	242	47,7	257	51,0	499	49,4	246	48,5	255	50,6	501	49,6
17	Tegalampel	Tegalampel	315	314	629	116	36,8	92	29,3	208	33,1	97	30,8	84	26,8	181	28,8
18	Taman Krocok	Taman Krocok	208	209	417	29	13,9	44	21,1	73	17,5	26	12,5	35	16,7	61	14,6
19	Klabang	Klabang	236	236	472	61	25,8	61	25,8	122	25,8	59	25,0	49	20,8	108	22,9
20	Sempol	Sempol	149	140	289	47	31,5	45	32,1	92	31,8	73	49,0	65	46,4	138	47,8
21	Botolinggo	Botolinggo	372	367	739	106	28,5	79	21,5	185	25,0	117	31,5	94	25,6	211	28,6
22	Prajekan	Prajekan	322	322	644	179	55,6	177	55,0	356	55,3	168	52,2	163	50,6	331	51,4
23	Cermee	Cermee	560	559	1.119	208	37,1	169	30,2	377	33,7	179	32,0	180	32,2	359	32,1
<b>JUMLAH (KAB/KOTA)</b>			<b>9.551</b>	<b>9.352</b>	<b>18.903</b>	<b>2.212</b>	<b>23,2</b>	<b>2.066</b>	<b>22,1</b>	<b>4.278</b>	<b>22,6</b>	<b>2.271</b>	<b>23,8</b>	<b>2.157</b>	<b>23,1</b>	<b>4.428</b>	<b>23,4</b>

Sumber: Seksi Surveilans dan Imunisasi

TABEL 41

CAKUPAN PEMBERIAN VITAMIN A PADA BAYI DAN ANAK BALITA MENURUT KECAMATAN DAN PUSKESMAS  
KABUPATEN/KOTA BONDOWOSO  
TAHUN 2021

NO	KECAMATAN	PUSKESMAS	BAYI 6-11 BULAN			ANAK BALITA (12-59 BULAN)			BALITA (6-59 BULAN)		
			JUMLAH BAYI	MENDAPAT VIT A		JUMLAH	MENDAPAT VIT A		JUMLAH	MENDAPAT VIT A	
				S	%		S	%		S	%
1	2	3	4	5	6	7	8	9	10	11	12
1	Maesan	Maesan	577	641	111,1	2.471	2.570	104,0	3.048	3.211	105,3
2	Grujugan	Grujugan	433	514	118,7	1.854	1.927	103,9	2.287	2.441	106,7
3	Tamanan	Tamanan	448	502	112,1	1.921	1.885	98,1	2.369	2.387	100,8
4	Jambesari DS	Jambesari	424	437	103,1	1.818	1.461	80,4	2.242	1.898	84,7
5	Pujer	Pujer	473	557	117,8	2.027	2.103	103,7	2.500	2.660	106,4
6	Tlogosari	Tlogosari	554	596	107,6	2.374	2.186	92,1	2.928	2.782	95,0
7	Sukosari	Sukosari	189	207	109,5	808	800	99,0	997	1.007	101,0
8	Sumber Wringin	Sumber Wringin	415	466	112,3	1.776	1.995	112,3	2.191	2.461	112,3
9	Tapen	Tapen	416	417	100,2	1.782	1.479	83,0	2.198	1.896	86,3
10	Wonosari	Wonosari	484	533	110,1	2.075	2.050	98,8	2.559	2.583	100,9
11	Tenggarang	Tenggarang	502	642	127,9	2.150	2.320	107,9	2.652	2.962	111,7
12	Bondowoso	Nangkaan	360	368	102,2	1.543	1.356	87,9	1.903	1.724	90,6
		Kotakulon	289	243	84,1	1.237	1.224	98,9	1.526	1.467	96,1
		Kademangan	244	280	114,8	1.046	1.130	108,0	1.290	1.410	109,3
13	Curahdami	Curahdami	395	545	138,0	1.693	1.740	102,8	2.088	2.285	109,4
14	Binakal	Binakal	191	177	92,7	817	875	107,1	1.008	1.052	104,4
15	Pakem	Pakem	269	324	120,4	1.151	1.171	101,7	1.420	1.495	105,3
16	Wringin	Wringin	496	461	92,9	2.125	1.982	93,3	2.621	2.443	93,2
17	Tegalampel	Tegalampel	308	343	111,4	1.320	1.182	89,5	1.628	1.525	93,7
18	Taman Krocok	Taman Krocok	204	208	102,0	875	794	90,7	1.079	1.002	92,9
19	Klabang	Klabang	232	200	86,2	992	813	82,0	1.224	1.013	82,8
20	Sempol	Sempol	142	164	115,5	607	640	105,4	749	804	107,3
21	Botolinggo	Botolinggo	362	341	94,2	1.553	1.331	85,7	1.915	1.672	87,3
22	Prajekan	Prajekan	316	314	99,4	1.354	1.262	93,2	1.670	1.576	94,4
23	Cermee	Cermee	549	467	85,1	2.351	2.197	93,4	2.900	2.664	91,9
<b>JUMLAH (KAB/KOTA)</b>			<b>9.272</b>	<b>9.947</b>	<b>107,3</b>	<b>39.720</b>	<b>38.473</b>	<b>96,9</b>	<b>48.992</b>	<b>48.420</b>	<b>98,8</b>

Sumber: Seksi Kesehatan Keluarga dan Gizi Masyarakat

Keterangan: Pelaporan pemberian vitamin A dilakukan pada Februari dan Agustus, maka perhitungan bayi 6-11 bulan yang mendapat vitamin A dalam setahun dihitung dengan mengakumulasi bayi 6-11 bulan yang mendapat vitamin A di bulan Februari dan yang mendapat vitamin A di bulan Agustus. Untuk perhitungan anak balita 12-59 bulan yang mendapat vitamin A menggunakan data bulan Agustus.

TABEL 42

CAKUPAN PELAYANAN KESEHATAN BALITA MENURUT JENIS KELAMIN, KECAMATAN, DAN PUSKESMAS  
KABUPATEN/KOTA BONDOWOSO  
TAHUN 2021

NO	KECAMATAN	PUSKESMAS	JUMLAH BALITA			PELAYANAN KESEHATAN BALITA					
			L	P	L + P	L		P		L + P	
						JUMLAH	%	JUMLAH	%	JUMLAH	%
1	2	3	4	5	6	7	8	9	10	11	12
1	Maesan	Maesan	1.252	1.219	2.471	1.091	87,1	1.009	82,8	2.100	85,0
2	Grujugan	Grujugan	941	913	1.854	594	63,1	619	67,8	1.213	65,4
3	Tamanan	Tamanan	975	946	1.921	1.061	108,8	1.013	107,1	2.074	108,0
4	Jambesari DS	Jambesari	919	899	1.818	984	107,1	898	99,9	1.882	103,5
5	Pujer	Pujer	1.018	1.009	2.027	722	70,9	740	73,3	1.462	72,1
6	Tlogosari	Tlogosari	1.202	1.172	2.374	993	82,6	963	82,2	1.956	82,4
7	Sukosari	Sukosari	402	405	807	398	99,0	390	96,3	788	97,6
8	Sumber Wringin	Sumber Wringin	899	878	1.777	913	101,6	922	105,0	1.835	103,3
9	Tapen	Tapen	886	897	1.783	783	88,4	715	79,7	1.498	84,0
10	Wonosari	Wonosari	1.044	1.032	2.076	1.245	119,3	1.201	116,4	2.446	117,8
11	Tenggarang	Tenggarang	1.096	1.054	2.150	1.008	92,0	914	86,7	1.922	89,4
12	Bondowoso	Nangkaan	776	766	1.542	771	99,4	735	96,0	1.506	97,7
		Kotakulon	622	615	1.237	586	94,2	553	89,9	1.139	92,1
		Kademangan	526	520	1.046	703	133,7	658	126,5	1.361	130,1
13	Curahdami	Curahdami	869	823	1.692	861	99,1	853	103,6	1.714	101,3
14	Binakal	Binakal	404	414	818	475	117,6	438	105,8	913	111,6
15	Pakem	Pakem	574	577	1.151	576	100,3	498	86,3	1.074	93,3
16	Wringin	Wringin	1.062	1.063	2.125	1.230	115,8	1.138	107,1	2.368	111,4
17	Tegalampel	Tegalampel	658	661	1.319	718	109,1	647	97,9	1.365	103,5
18	Taman Krocok	Taman Krocok	435	440	875	210	48,3	180	40,9	390	44,6
19	Klabang	Klabang	495	498	993	469	94,7	437	87,8	906	91,2
20	Sempol	Sempol	312	295	607	367	117,6	336	113,9	703	115,8
21	Botolinggo	Botolinggo	779	773	1.552	750	96,3	651	84,2	1.401	90,3
22	Prajejan	Prajejan	674	680	1.354	630	93,5	550	80,9	1.180	87,1
23	Cermee	Cermee	1.172	1.179	2.351	1.288	109,9	1.196	101,4	2.484	105,7
<b>JUMLAH (KAB/KOTA)</b>			<b>19.992</b>	<b>19.728</b>	<b>39.720</b>	<b>19.426</b>	<b>97,2</b>	<b>18.254</b>	<b>93</b>	<b>37.680</b>	<b>94,86</b>

Sumber: Seksi Kesehatan Keluarga dan Gizi Masyarakat

TABEL 43

JUMLAH BALITA DITIMBANG MENURUT JENIS KELAMIN, KECAMATAN, DAN PUSKESMAS  
KABUPATEN/KOTA BONDOWOSO  
TAHUN 2021

NO	KECAMATAN	PUSKESMAS	BALITA								
			JUMLAH SASARAN BALITA (S)			DITIMBANG					
						JUMLAH (D)			% (D/S)		
			L	P	L+P	L	P	L+P	L	P	L+P
1	2	3	4	5	6	7	8	9	10	11	12
1	Maesan	Maesan	1.546	1.502	3.048	1.386	1.340	2.726	89,7	89,2	89,4
2	Grujugan	Grujugan	1.162	1.125	2.287	971	930	1.901	83,6	82,7	83,1
3	Tamanan	Tamanan	1.203	1.166	2.369	1.141	1.092	2.233	94,8	93,7	94,3
4	Jambesari DS	Jambesari	1.134	1.108	2.242	944	886	1.830	83,2	80,0	81,6
5	Pujer	Pujer	1.257	1.243	2.500	1.038	981	2.019	82,6	78,9	80,8
6	Tlogosari	Tlogosari	1.485	1.444	2.929	1.105	1.151	2.256	74,4	79,7	77,0
7	Sukosari	Sukosari	497	499	996	276	295	571	55,5	59,1	57,3
8	Sumber Wringin	Sumber Wringin	1.110	1.081	2.191	744	749	1.493	67,0	69,3	68,1
9	Tapen	Tapen	1.093	1.105	2.198	913	857	1.770	83,5	77,6	80,5
10	Wonosari	Wonosari	1.288	1.271	2.559	1.205	1.113	2.318	93,6	87,6	90,6
11	Tenggarang	Tenggarang	1.354	1.299	2.653	1.105	1.078	2.183	81,6	83,0	82,3
12	Bondowoso	Nangkaan	958	944	1.902	759	708	1.467	79,2	75,0	77,1
		Kotakulon	768	757	1.525	361	335	696	47,0	44,3	45,6
		Kademangan	650	640	1.290	521	498	1.019	80,2	77,8	79,0
13	Curahdami	Curahdami	1.074	1.014	2.088	886	835	1.721	82,5	82,3	82,4
14	Binakal	Binakal	499	510	1.009	515	502	1.017	103,2	98,4	100,8
15	Pakem	Pakem	709	710	1.419	564	523	1.087	79,5	73,7	76,6
16	Wringin	Wringin	1.311	1.309	2.620	1.116	1.037	2.153	85,1	79,2	82,2
17	Tegalampel	Tegalampel	813	815	1.628	633	560	1.193	77,9	68,7	73,3
18	Taman Krocok	Taman Krocok	537	542	1.079	409	392	801	76,2	72,3	74,2
19	Klabang	Klabang	611	613	1.224	383	342	725	62,7	55,8	59,2
20	Sempol	Sempol	386	363	749	372	320	692	96,4	88,2	92,4
21	Botolinggo	Botolinggo	962	953	1.915	768	710	1.478	79,8	74,5	77,2
22	Prajejan	Prajejan	832	837	1.669	575	545	1.120	69,1	65,1	67,1
23	Cermee	Cermee	1.448	1.452	2.900	1.008	932	1.940	69,6	64,2	66,9
<b>JUMLAH (KAB/KOTA)</b>			<b>24.687</b>	<b>24.302</b>	<b>48.989</b>	<b>19.698</b>	<b>18.711</b>	<b>38.409</b>	<b>79,8</b>	<b>77,0</b>	<b>78,4</b>

Sumber: Seksi Kesehatan Keluarga dan Gizi Masyarakat

TABEL 44

STATUS GIZI BALITA BERDASARKAN INDEKS BB/U, TB/U, DAN BB/TB MENURUT KECAMATAN DAN PUSKESMAS  
KABUPATEN/KOTA BONDOWOSO  
TAHUN 2021

NO	KECAMATAN	PUSKESMAS	JUMLAH BALITA 0-59 BULAN YANG DITIMBANG	BALITA GIZI KURANG (BB/U)		JUMLAH BALITA 0-59 BULAN YANG DIUKUR TINGGI BADAN	BALITA PENDEK (TB/U)		JUMLAH BALITA 0-59 BULAN YANG DIUKUR	BALITA KUF JUMLAH
				JUMLAH	%		JUMLAH	%		
1	2	3	4	5	6	7	8	9	10	11
1	Maesan	Maesan	2978	124	4,2	2978	52	1,7	2.978	89
2	Grujugan	Grujugan	1895	179	9,4	1895	217	11,5	1.895	219
3	Tamanan	Tamanan	2455	328	13,4	2455	313	12,7	2.455	247
4	Jambesari DS	Jambesari	1959	192	9,8	1959	167	8,5	1.959	125
5	Pujer	Pujer	2421	367	15,2	2421	371	15,3	2.421	131
6	Tlogosari	Tlogosari	2790	182	6,5	2790	203	7,3	2.790	159
7	Sukosari	Sukosari	528	63	11,9	528	78	14,8	528	32
8	Sumber Wringin	Sumber Wringin	1200	32	2,7	1200	64	5,3	1.200	45
9	Tapen	Tapen	2054	151	7,4	2054	131	6,4	2.054	258
10	Wonosari	Wonosari	2652	124	4,7	2652	121	4,6	2.652	143
11	Tenggarang	Tenggarang	2675	244	9,1	2675	263	9,8	2.675	118
12	Bondowoso	Nangkaan	1425	143	10,0	1425	184	12,9	1.425	67
		Kotakulon	1.175	116	9,9	1.175	226	19,2	1.175	69
		Kademangan	915	23	2,5	915	59	6,4	915	13
13	Curahdami	Curahdami	2.273	56	2,5	2.273	150	6,6	2.273	189
14	Binakal	Binakal	1.084	52	4,8	1.084	132	12,2	1.084	42
15	Pakem	Pakem	1.293	57	4,4	1.293	77	7,8	1.293	42
16	Wringin	Wringin	2.414	37	1,5	2.414	91	3,8	2.414	68
17	Tegalampel	Tegalampel	588	51	8,7	588	85	14,5	588	35
18	Taman Krocok	Taman Krocok	982	80	8,1	982	103	10,5	982	111
19	Klabang	Klabang	762	96	12,6	762	132	17,3	762	70
20	Sempol	Sempol	797	124	15,6	797	186	23,3	797	18
21	Botolinggo	Botolinggo	1.698	48	2,8	1.698	118	6,9	1.698	76
22	Prajejan	Prajejan	1.229	31	2,5	1.229	49	4,0	1.229	62
23	Cermee	Cermee	1.820	140	7,7	1.820	352	19,3	1.820	153
<b>JUMLAH (KAB/KOTA)</b>			<b>42.062</b>	<b>3.040</b>	<b>7,2</b>	<b>42.062</b>	<b>3.924</b>	<b>9,3</b>	<b>42.062</b>	<b>2.581</b>

Sumber: Seksi Kesehatan Keluarga dan Gizi Masyarakat



TABEL 45

CAKUPAN PELAYANAN KESEHATAN PESERTA DIDIK SD/MI, SMP/MTS, SMA/MA SERTA USIA PENDIDIKAN DASAR MENURUT KECAMATAN DAN PUSKESMAS  
KABUPATEN/KOTA BONDOWOSO  
TAHUN 2021

NO	KECAMATAN	PUSKESMAS	PESERTA DIDIK SEKOLAH									SEKOLAH											
			KELAS 1 SD/MI			KELAS 7 SMP/MTS			KELAS 10 SMA/MA			USIA PENDIDIKAN DASAR			SD/MI			SMP/MTS			SMA/MA		
			JUMLAH PESERTA DIDIK	MENDAPAI PELAYANAN KESEHATAN	%	JUMLAH PESERTA DIDIK	MENDAPAI PELAYANAN KESEHATAN	%	JUMLAH PESERTA DIDIK	MENDAPAI PELAYANAN KESEHATAN	%	JUMLAH	MENDAPAI PELAYANAN KESEHATAN	%	JUMLAH	MENDAPAI PELAYANAN KESEHATAN	%	JUMLAH	MENDAPAI PELAYANAN KESEHATAN	%	JUMLAH	MENDAPAI PELAYANAN KESEHATAN	%
1	2	3	4	5	6	7	8	9	10	11	12	13	14	15	16	17	18	19	20	21	22	23	24
1	Maesan	Maesan	627	627	100,0	501	304	60,7	301	263	87,4	5.664	4.939	87,2	30	30	100,0	11	9	81,8	6	5	83,3
2	Grujugan	Grujugan	488	488	100,0	430	430	100,0	382	382	100,0	4.250	5.528	130,1	30	30	100,0	9	9	100,0	9	9	100,0
3	Tamanan	Tamanan	559	559	100,0	513	513	100,0	378	378	100,0	4.404	5.193	117,9	25	25	100,0	11	11	100,0	7	7	100,0
4	Jambesari DS	Jambesari	416	416	100,0	725	725	100,0	530	530	100,0	4.168	4.750	114,0	28	28	100,0	19	19	100,0	11	11	100,0
5	Pujer	Pujer	441	441	100,0	368	368	100,0	377	377	100,0	4.646	5.211	112,2	27	27	100,0	13	13	100,0	10	10	100,0
6	Tlogosari	Tlogosari	586	586	100,0	305	305	100,0	230	230	100,0	5.443	4.565	83,9	46	46	100,0	17	17	100,0	8	8	100,0
7	Sukosari	Sukosari	292	292	100,0	274	274	100,0	176	176	100,0	1.851	2.605	140,7	19	19	100,0	9	9	100,0	6	6	100,0
8	Sumber Wringin	Sumber Wringin	359	359	100,0	173	173	100,0	168	168	100,0	4.072	2.883	70,8	24	24	100,0	9	9	100,0	6	6	100,0
9	Tapen	Tapen	354	354	100,0	361	361	100,0	470	470	100,0	4.084	3.408	83,4	29	29	100,0	6	6	100,0	7	7	100,0
10	Wonosari	Wonosari	532	532	100,0	581	581	100,0	332	332	100,0	4.757	5.871	123,4	31	31	100,0	14	14	100,0	6	6	100,0
11	Tenggarang	Tenggarang	480	480	100,0	666	573	86,0	714	714	100,0	4.930	3.131	63,5	29	29	100,0	14	14	100,0	12	12	100,0
12	Bondowoso	Nangkaan	437	437	100,0	494	494	100,0	981	981	100,0	3.536	4.353	123,1	16	16	100,0	7	7	100,0	7	7	100,0
		Kotakulon	810	801	98,9	1.049	1.027	97,9	486	465	95,7	2.836	1.828	64,5	15	15	100,0	7	7	100,0	5	5	100,0
		Kademangan	252	252	100,0	294	294	100,0	1.004	1.004	100,0	2.397	3.247	135,5	9	9	100,0	4	4	100,0	7	7	100,0
13	Curahdami	Curahdami	386	386	100,0	346	346	100,0	252	252	100,0	3.881	3.376	87,0	26	26	100,0	11	11	100,0	9	9	100,0
14	Binakal	Binakal	163	163	100,0	30	30	100,0	28	28	100,0	1.873	1.379	73,6	13	13	100,0	2	2	100,0	1	1	100,0
15	Pakem	Pakem	279	226	81,0	169	169	100,0	99	79	79,8	2.638	1.947	73,8	18	18	100,0	5	5	100,0	5	5	100,0
16	Wringin	Wringin	445	445	100,0	556	556	100,0	603	603	100,0	4.870	4.880	100,2	34	34	100,0	14	14	100,0	13	13	100,0
17	Tegalampel	Tegalampel	281	281	100,0	165	165	100,0	179	179	100,0	3.024	2.207	73,0	17	17	100,0	6	6	100,0	4	4	100,0
18	Taman Krocok	Taman Krocok	879	879	100,0	38	38	100,0	0	0	#DIV/0!	2.005	1.161	57,9	16	16	100,0	1	1	100,0	0	0	#DIV/0!
19	Klabang	Klabang	196	196	100,0	74	74	100,0	105	105	100,0	2.274	1.547	68,0	21	21	100,0	2	2	100,0	2	2	100,0
20	Sempol	Sempol	405	405	100,0	273	273	100,0	225	225	100,0	1.392	3.554	255,3	41	41	100,0	12	12	100,0	7	7	100,0
21	Botolinggo	Botolinggo	121	121	100,0	50	50	100,0	44	44	100,0	3.559	992	27,9	12	12	100,0	2	2	100,0	1	1	100,0
22	Prajejan	Prajejan	346	346	100,0	285	285	100,0	375	375	100,0	3.102	3.078	99,2	25	25	100,0	5	5	100,0	5	5	100,0
23	Cermee	Cermee	509	509	100,0	600	600	100,0	369	369	100,0	5.388	5.368	99,6	49	49	100,0	13	13	100,0	7	7	100,0
<b>JUMLAH (KAB/KOTA)</b>			<b>10.643</b>	<b>10.581</b>	<b>99,4</b>	<b>9.320</b>	<b>9.008</b>	<b>96,7</b>	<b>8.808</b>	<b>8.729</b>	<b>99,1</b>	<b>91.044</b>	<b>87.001</b>	<b>95,6</b>	<b>630</b>	<b>630</b>	<b>100,0</b>	<b>223</b>	<b>221</b>	<b>99,1</b>	<b>161</b>	<b>160</b>	<b>99,4</b>

Sumber: Seksi Kesehatan Keluarga dan Gizi Masyarakat

TABEL 46

PELAYANAN KESEHATAN GIGI DAN MULUT MENURUT KECAMATAN DAN PUSKESMAS  
KABUPATEN/KOTA BONDOWOSO  
TAHUN 2021

NO	KECAMATAN	PUSKESMAS	PELAYANAN KESEHATAN GIGI DAN MULUT					
			TUMPATAN GIGI TETAP	PENCABUTAN GIGI TETAP	RASIO TUMPATAN/ PENCABUTAN	JUMLAH KASUS GIGI	JUMLAH KASUS DIRUJUK	% KASUS DIRUJUK
1	2	3	4	5	6	7	8	9
1	Maesan	Maesan	2	6	0,3	162	0	0,0
2	Grujugan	Grujugan	0	0	#DIV/0!	431	21	0,0
3	Tamanan	Tamanan	5	1	5,0	291	41	0,1
4	Jambesari DS	Jambesari	2	5	0,4	207	30	0,1
5	Pujer	Pujer	0	0	#DIV/0!	666	12	0,0
6	Tlogosari	Tlogosari	0	0	#DIV/0!	427	0	0,0
7	Sukosari	Sukosari	16	26	0,6	631	5	0,0
8	Sumber Wringin	Sumber Wringin	0	70	0,0	135	0	0,0
9	Tapen	Tapen	58	21	2,8	641	9	0,0
10	Wonosari	Wonosari	0	0	#DIV/0!	95	18	0,2
11	Tenggarang	Tenggarang	0	4	0,0	752	43	0,1
12	Bondowoso	Nangkaan	0	0	#DIV/0!	561	88	0,2
		Kotakulon	17	7	2,4	387	24	0,1
		Kademangan	17	7	2,4	387	24	0,1
13	Curahdami	Curahdami	0	0	#DIV/0!	641	14	0,0
14	Binakal	Binakal	0	2	0,0	259	9	0,0
15	Pakem	Pakem	0	9	0,0	200	15	0,1
16	Wringin	Wringin	19	25	0,8	361	2	0,0
17	Tegalampel	Tegalampel	2	1	2,0	496	31	0,1
18	Taman Krocok	Taman Krocok	0	0	#DIV/0!	348	1	0,0
19	Klabang	Klabang	21	41	0,5	528	0	0,0
20	Sempol	Sempol	3	0	#DIV/0!	105	5	0,0
21	Botolinggo	Botolinggo	0	0	#DIV/0!	132	2	0,0
22	Prajejan	Prajejan	23	1	23,0	132	2	0,0
23	Cermee	Cermee	169	79	2,1	336	6	0,0
<b>JUMLAH (KAB/ KOTA)</b>			<b>354</b>	<b>305</b>	<b>1,2</b>	<b>9.311</b>	<b>402</b>	<b>0,0</b>

Sumber: Seksi P2PTM

Keterangan: pelayanan kesehatan gigi meliputi seluruh fasilitas pelayanan kesehatan di wilayah kerja puskesmas

TABEL 47

PELAYANAN KESEHATAN GIGI DAN MULUT PADA ANAK SD DAN SETINGKAT MENURUT JENIS KELAMIN, KECAMATAN, DAN PUSKESMAS  
KABUPATEN/KOTA BONDOWOSO  
TAHUN 2021

NO	KECAMATAN	PUSKESMAS	UPAYA KESEHATAN GIGI SEKOLAH (UKGS)																							
			JUMLAH SD/MI	JUMLAH SD/MI DGN SIKAT GIGI MASSAL	%	JUMLAH SD/MI MENDAPAT YAN. GIGI	%	JUMLAH MURID SD/MI			MURID SD/MI DIPERIKSA						PERLU PERAWATAN			MENDAPAT PERAWATAN						
								L	P	L + P	L	%	P	%	L + P	%	L	P	L + P	L	%	P	%	L + P	%	
1	2	3	4	5	6	7	8	9	10	11	12	13	14	15	16	17	18	19	20	21	22	23	24	25	26	
1	Maesan	Maesan	30	0	0,0	30	100,0	28.404	25.632	54.036	0	0,0	0	0,0	0	0,0	0	0	0	0	#DIV/0!	0	#DIV/0!	0	#DIV/0!	
2	Grujugan	Grujugan	30	30	100,0	0	0,0	1.492	1.348	2.840	262	17,6	221	16,4	483	17,0	0	0	0	0	#DIV/0!	0	#DIV/0!	0	#DIV/0!	
3	Tamanan	Tamanan	25	25	100,0	25	100,0	1.945	1.820	3.765	277	14,2	242	13,3	519	13,8	260	220	480	0	0,0	0	0,0	0	0,0	
4	Jambesari DS	Jambesari	28	0	0,0	28	100,0	1.599	1.601	3.200	1.505	94,1	1.601	100,0	3.106	97,1	1.320	1.200	2.520	11	0,8	7	0,6	18	0,7	
5	Pujer	Pujer	27	0	0,0	27	100,0	1.580	1.397	2.977	1.185	75,0	1.050	75,2	2.235	75,1	970	774	1.744	0	0,0	0	0,0	0	0,0	
6	Tlogosari	Tlogosari	46	10	21,7	46	100,0	1.686	1.545	3.231	1.686	100,0	1.545	100,0	3.231	100,0	1.686	1.545	3.231	1.686	100,0	1.545	100,0	3.231	100,0	
7	Sukosari	Sukosari	19	0	0,0	19	100,0	4.230	4.447	8.677	1.934	45,7	1.686	37,9	3.620	41,7	187	209	396	168	89,8	96	45,9	264	66,7	
8	Sumber Wringin	Sumber Wringin	24	0	0,0	0	0,0	1.578	1.512	3.090	0	0,0	0	0,0	0	0,0	0	0	0	0	#DIV/0!	0	#DIV/0!	0	#DIV/0!	
9	Tapen	Tapen	29	0	0,0	0	0,0	1.239	1.091	2.330	0	0,0	0	0,0	0	0,0	0	0	0	0	#DIV/0!	0	#DIV/0!	0	#DIV/0!	
10	Wonosari	Wonosari	33	7	21,2	10	30,3	1.328	12.850	14.178	123	9,3	150	1,2	273	1,9	1	2	3	1	100,0	1	50,0	2	66,7	
11	Tenggarang	Tenggarang	29	0	0,0	29	100,0	1.554	1.514	3.068	1.438	92,5	1.486	98,2	2.924	95,3	190	193	383	180	94,7	179	92,7	359	93,7	
12	Bondowoso	Nangkaan	16	0	0,0	17	106,3	1.297	1.270	2.567	1.297	100,0	1.270	100,0	2.567	100,0	130	155	285	0	0,0	0	0,0	0	0,0	
		Kotakulon	15	0	0,0	15	100,0	428	390	818	428	100,0	390	100,0	818	100,0	39	60	99	39	100,0	60	100,0	99	100,0	
		Kademangan	9	0	0,0	6	66,7	1.179	1.133	2.312	127	10,8	125	11,0	252	10,9	19	24	43	0	0,0	0	0,0	0	0,0	
13	Curahdami	Curahdami	26	0	0,0	26	100,0	1.264	1.199	2.463	1.272	100,6	1.191	99,3	2.463	100,0	1.035	953	1.988	23	2,2	32	3,4	55	2,8	
14	Binakal	Binakal	15	0	0,0	15	100,0	555	561	1.116	555	100,0	561	100,0	1.116	100,0	555	561	1.116	555	100,0	561	100,0	1.116	100,0	
15	Pakem	Pakem	18	0	0,0	18	100,0	436	362	798	420	96,3	352	97,2	772	96,7	401	342	743	25	6,2	18	5,3	43	5,8	
16	Wringin	Wringin	34	0	0,0	0	0,0	8.511	7.590	16.101	0	0,0	0	0,0	0	0,0	0	0	0	0	#DIV/0!	0	#DIV/0!	0	#DIV/0!	
17	Tegalampel	Tegalampel	17	0	0,0	17	100,0	11.268	9.528	20.796	203	1,8	160	1,7	363	1,7	73	45	118	73	100,0	45	100,0	118	100,0	
18	Taman Krocok	Taman Krocok	16	0	0,0	16	100,0	5.688	5.316	11.004	62	1,1	93	1,7	155	1,4	54	87	141	8	14,8	5	5,7	13	9,2	
19	Klabang	Klabang	21	0	0,0	0	0,0	696	660	1.356	0	0,0	0	0,0	0	0,0	0	0	0	0	#DIV/0!	0	#DIV/0!	0	#DIV/0!	
20	Sempol	Sempol	12	0	0,0	12	100,0	2.084	2.000	4.084	0	0,0	0	0,0	0	0,0	0	0	0	0	#DIV/0!	0	#DIV/0!	0	#DIV/0!	
21	Botolinggo	Botolinggo	41	0	0,0	41	100,0	948	995	1.943	206	21,7	206	20,7	412	21,2	80	82	162	6	7,5	1	1,2	7	4,3	
22	Prajejan	Prajejan	25	0	0,0	4	16,0	12.276	13.104	25.380	6	0,0	1	0,0	7	0,0	6	1	7	6	100,0	1	100,0	7	100,0	
23	Cermee	Cermee	49	0	0,0	11	22,4	1.348	1.292	2.640	6	0,4	10	0,8	16	0,6	6	10	16	6	100,0	10	100,0	16	100,0	
<b>JUMLAH (KAB/ KOTA)</b>			<b>634</b>	<b>72</b>	<b>11,4</b>	<b>412</b>	<b>65,0</b>	<b>94.613</b>	<b>100.157</b>	<b>194.770</b>	<b>12.992</b>	<b>13,7</b>	<b>12.340</b>	<b>12,3</b>	<b>25.332</b>	<b>13,0</b>	<b>7.012</b>	<b>6.463</b>	<b>13.475</b>	<b>2.787</b>	<b>39,7</b>	<b>2.561</b>	<b>39,6</b>	<b>5.348</b>	<b>39,7</b>	

Sumber: Seksi P2PTM

Tabel 48

PELAYANAN KESEHATAN USIA PRODUKTIF MENURUT JENIS KELAMIN, KECAMATAN, DAN PUSKESMAS  
KABUPATEN/KOTA BONDOWOSO  
TAHUN 2021

NO	KECAMATAN	PUSKESMAS	PENDUDUK USIA 15-59 TAHUN														
			JUMLAH			MENDAPAT PELAYANAN SKRINING KESEHATAN SESUAI STANDAR						BERISIKO					
						LAKI-LAKI		PEREMPUAN		LAKI-LAKI + PEREMPUAN		LAKI-LAKI		PEREMPUAN		LAKI-LAKI + PEREMPUAN	
			LAKI-LAKI	PEREMPUAN	LAKI-LAKI + PEREMPUAN	JUMLAH	%	JUMLAH	%	JUMLAH	%	JUMLAH	%	JUMLAH	%	JUMLAH	%
1	2	3	4	5	6	7	8	9	10	11	12	13	14	15	16	17	18
1	Maesan	Maesan	15224	15430	30.654	431	2,8	1.413	9,2	1.844	6,0	236	54,8	767	54,3	1.003	54,4
2	Grujugan	Grujugan	11442	11558	23.000	340	3,0	1.192	10,3	1.532	6,7	78	22,9	230	19,3	308	20,1
3	Tamanan	Tamanan	11852	11977	23.829	1.682	14,2	2.061	17,2	3.743	15,7	16	1,0	35	1,7	51	1,4
4	Jambesari DS	Jambesari	11175	11384	22.559	605	5,4	1.968	17,3	2.573	11,4	118	19,5	265	13,5	383	14,9
5	Pujer	Pujer	12380	12771	25.151	23	0,2	31	0,2	54	0,2	43	187,0	179	577,4	222	411,1
6	Tlogosari	Tlogosari	14628	14829	29.457	1.163	8,0	1.397	9,4	2.560	8,7	59	5,1	325	23,3	384	15,0
7	Sukosari	Sukosari	4893	5131	10.024	405	8,3	1.032	20,1	1.437	14,3	199	49,1	449	43,5	648	45,1
8	Sumber Wringin	Sumber Wringin	10930	11109	22.039	864	7,9	1.138	10,2	2.002	9,1	85	9,8	133	11,7	218	10,9
9	Tapen	Tapen	10770	11349	22.119	1.009	9,4	2.040	18,0	3.049	13,8	243	24,1	546	26,8	789	25,9
10	Wonosari	Wonosari	12691	13060	25.751	944	7,4	1.743	13,3	2.687	10,4	95	10,1	165	9,5	260	9,7
11	Tenggarang	Tenggarang	13335	13342	26.677	974	7,3	1.625	12,2	2.599	9,7		0,0		0,0	0	0,0
12	Bondowoso	Nangkaan	9439	9701	19.140	2.169	23,0	2.696	27,8	4.865	25,4	47	2,2	76	2,8	123	2,5
		Kotakulon	7570	7781	15.351	350	4,6	826	10,6	1.176	7,7	48	13,7	127	15,4	175	14,9
		Kademangan	6400	6578	12.978	140	2,2	184	2,8	324	2,5	16	11,4	39	21,2	55	17,0
13	Curahdami	Curahdami	10575	10419	20.994	1.168	11,0	975	9,4	2.143	10,2	161	13,8	230	23,6	391	18,2
14	Binakal	Binakal	4911	5236	10.147	242	4,9	513	9,8	755	7,4	154	63,6	307	59,8	461	61,1
15	Pakem	Pakem	6984	7298	14.282	8	0,1	3	0,0	11	0,1	3	37,5	1	33,3	4	36,4
16	Wringin	Wringin	12918	13451	26.369	1.267	9,8	2.350	17,5	3.617	13,7	567	44,8	728	31,0	1.295	35,8
17	Tegalampel	Tegalampel	8005	8370	16.375	224	2,8	2.160	25,8	2.384	14,6	35	15,6	113	5,2	148	6,2
18	Taman Krocok	Taman Krocok	5294	5565	10.859	402	7,6	625	11,2	1.027	9,5	274	68,2	483	77,3	757	73,7
19	Klabang	Klabang	6017	6298	12.315	429	7,1	773	12,3	1.202	9,8	30	7,0	103	13,3	133	11,1
20	Sempol	Sempol	3798	3730	7.528	1.005	26,5	1.624	43,5	2.629	34,9	427	42,5	781	48,1	1.208	45,9
21	Botolinggo	Botolinggo	9479	9786	19.265	1.836	19,4	2.965	30,3	4.801	24,9	119	6,5	276	9,3	395	8,2
22	Prajekan	Prajekan	8197	8601	16.798	455	5,6	692	8,0	1.147	6,8	43	9,5	123	17,8	166	14,5
23	Cermee	Cermee	14258	14920	29.178	1.454	10,2	2.091	14,0	3.545	12,1	424	29,2	758	36,3	1.182	33,3
<b>JUMLAH (KAB/KOTA)</b>			<b>243.165</b>	<b>249.674</b>	<b>492.839</b>	<b>19.589</b>	<b>8,1</b>	<b>34.117</b>	<b>13,7</b>	<b>53.706</b>	<b>10,9</b>	<b>3.520</b>	<b>18,0</b>	<b>7.239</b>	<b>21,2</b>	<b>10.759</b>	<b>20,0</b>

Sumber: Seksi P2PTM

TABEL 49

CAKUPAN PELAYANAN KESEHATAN USIA LANJUT MENURUT JENIS KELAMIN, KECAMATAN, DAN PUSKESMAS  
KABUPATEN/KOTA BONDOWOSO  
TAHUN 2021

NO	KECAMATAN	PUSKESMAS	USIA LANJUT (60TAHUN+)								
			JUMLAH			MENDAPAT PELAYANAN KESEHATAN					
			L	P	L+P	L	%	P	%	L+P	%
1	2	3	4	5	6	7	8	9	10	11	12
1	Maesan	Maesan	3.843	4.801	8.644	2.164	56,3	4.047	84,3	6.211	71,9
2	Grujugan	Grujugan	2.888	3.596	6.484	390	13,5	768	21,4	1.158	17,9
3	Tamanan	Tamanan	2.992	3.727	6.719	1.611	53,8	1.788	48,0	3.399	50,6
4	Jambesari DS	Jambesari	2.821	3.542	6.363	1.353	48,0	1.563	44,1	2.916	45,8
5	Pujer	Pujer	3.125	3.974	7.099	330	10,6	465	11,7	795	11,2
6	Tlogosari	Tlogosari	3.692	4.614	8.306	1.171	31,7	1.435	31,1	2.606	31,4
7	Sukosari	Sukosari	1.235	1.597	2.832	307	24,9	974	61,0	1.281	45,2
8	Sumber Wringin	Sumber Wringin	2.759	3.457	6.216	366	13,3	469	13,6	835	13,4
9	Tapen	Tapen	2.718	3.532	6.250	17	0,6	26	0,7	43	0,7
10	Wonosari	Wonosari	3.204	4.064	7.268	265	8,3	379	9,3	644	8,9
11	Tenggarang	Tenggarang	3.366	4.152	7.518	552	16,4	743	17,9	1.295	17,2
12	Bondowoso	Nangkaan	2.383	3.019	5.402	939	39,4	1.227	40,6	2.166	40,1
		Kotakulon	1.911	2.421	4.332	569	29,8	909	37,5	1.478	34,1
		Kademangan	1.615	2.047	3.662	475	29,4	524	25,6	999	27,3
13	Curahdami	Curahdami	2.669	3.242	5.911	1.273	47,7	1.887	58,2	3.160	53,5
14	Binakal	Binakal	1.240	1.629	2.869	600	48,4	966	59,3	1.566	54,6
15	Pakem	Pakem	1.763	2.271	4.034	344	19,5	422	18,6	766	19,0
16	Wringin	Wringin	3.261	4.185	7.446	1.029	31,6	1.101	26,3	2.130	28,6
17	Tegalampel	Tegalampel	2.021	2.605	4.626	537	26,6	1.306	50,1	1.843	39,8
18	Taman Krocok	Taman Krocok	1.336	1.732	3.068	231	17,3	365	21,1	596	19,4
19	Klabang	Klabang	1.519	1.960	3.479	353	23,2	902	46,0	1.255	36,1
20	Sempol	Sempol	959	1.161	2.120	214	22,3	380	32,7	594	28,0
21	Botolinggo	Botolinggo	2.393	3.045	5.438	1.562	65,3	1.689	55,5	3.251	59,8
22	Prajekan	Prajekan	2.069	2.676	4.745	1.836	88,7	1.820	68,0	3.656	77,0
23	Cermee	Cermee	3.599	4.643	8.242	418	11,6	423	9,1	841	10,2
<b>JUMLAH (KAB/KOTA)</b>			<b>61.381</b>	<b>77.692</b>	<b>139.073</b>	<b>18.906</b>	<b>30,8</b>	<b>26.578</b>	<b>34,2</b>	<b>45.484</b>	<b>32,71</b>

Sumber: Seksi P2PTM

TABEL 50

PUSKESMAS YANG MELAKSANAKAN KEGIATAN PELAYANAN KESEHATAN KELUARGA  
KABUPATEN/KOTA BONDOWOSO  
TAHUN 2021

NO	KECAMATAN	PUSKESMAS	PUSKESMAS					
			MELAKSANAKAN KELAS IBU HAMIL	MELAKSANAKAN ORIENTASI P4K	MELAKSANAKAN KEGIATAN KESEHATAN REMAJA	MELAKSANAKAN PENJARINGAN KESEHATAN KELAS 1	MELAKSANAKAN PENJARINGAN KESEHATAN KELAS 7 DAN 10	MELAKSANAKAN PENJARINGAN KESEHATAN KELAS 1, 7, 10
1	2	3	4	5	6	7	8	9
1	Maesan	Maesan	√	√	√	√	√	√
2	Grujugan	Grujugan	√	√	√	√	√	√
3	Tamanan	Tamanan	√	√	√	√	√	√
4	Jambesari DS	Jambesari	√	√	√	√	√	√
5	Pujer	Pujer	√	√	√	√	√	√
6	Tlogosari	Tlogosari	√	√	√	√	√	√
7	Sukosari	Sukosari	√	√	√	√	√	√
8	Sumber Wringin	Sumber Wringin	√	√	√	√	√	√
9	Tapen	Tapen	√	√	√	√	√	√
10	Wonosari	Wonosari	√	√	√	√	√	√
11	Tenggarang	Tenggarang	√	√	√	√	√	√
12	Bondowoso	Nangkaan	√	√	√	√	√	√
		Kotakulon	√	√	√	√	√	√
		Kademangan	√	√	√	√	√	√
13	Curahdami	Curahdami	√	√	√	√	√	√
14	Binakal	Binakal	√	√	√	√	√	√
15	Pakem	Pakem	√	√	√	√	√	√
16	Wringin	Wringin	√	√	√	√	√	√
17	Tegalampel	Tegalampel	√	√	√	√	√	√
18	Taman Krocok	Taman Krocok	√	√	√	√	√	√
19	Klabang	Klabang	√	√	√	√	√	√
20	Sempol	Sempol	√	√	√	√	√	√
21	Botolinggo	Botolinggo	√	√	√	√	√	√
22	Prajejan	Prajejan	√	√	√	√	√	√
23	Cermee	Cermee	√	√	√	√	√	√
<b>JUMLAH (KAB/KOTA)</b>			<b>25</b>	<b>25</b>	<b>25</b>	<b>25</b>	<b>25</b>	<b>25</b>
<b>PERSENTASE</b>			<b>100,0</b>	<b>100,0</b>	<b>100,0</b>	<b>100,0</b>	<b>100,0</b>	<b>100,0</b>

Sumber: Seksi Kesehatan Keluarga dan Gizi Masyarakat

TABEL 51

JUMLAH TERDUGA TUBERKULOSIS, KASUS TUBERKULOSIS, KASUS TUBERKULOSIS ANAK, CASE NOTIFICATION RATE (CNR) PER 100.000 PENDUDUK  
DAN CASE DETECTION RATE (CDR) MENURUT JENIS KELAMIN, KECAMATAN, DAN PUSKESMAS  
KABUPATEN/KOTA BONDOWOSO  
TAHUN 2021

NO	KECAMATAN	PUSKESMAS	JUMLAH TERDUGA TUBERKULOSIS YANG MENDAPATKAN PELAYANAN SESUAI STANDAR	JUMLAH SEMUA KASUS TUBERKULOSIS					KASUS TUBERKULOSIS ANAK 0-14 TAHUN
				LAKI-LAKI		PEREMPUAN		LAKI-LAKI + PEREMPUAN	
				JUMLAH	%	JUMLAH	%		
1	2	3	4	5	6	7	8	9	10
1	Maesan	Maesan	592	34	59,6	23	40,4	57	1
2	Grujugan	Grujugan	103	28	56,0	22	44,0	50	0
3	Tamanan	Tamanan	277	31	53,4	27	46,6	58	0
4	Jambesari DS	Jambesari	267	21	48,8	22	51,2	43	1
5	Pujer	Pujer	113	15	46,9	17	53,1	32	0
6	Tlogosari	Tlogosari	122	20	52,6	18	47,4	38	2
7	Sukosari	Sukosari	231	6	46,2	7	53,8	13	0
8	Sumber Wringin	Sumber Wringin	169	10	58,8	7	41,2	17	0
9	Tapen	Tapen	284	23	38,3	37	61,7	60	1
10	Wonosari	Wonosari	74	17	41,5	24	58,5	41	0
11	Tenggarang	Tenggarang	407	35	66,0	18	34,0	53	0
12	Bondowoso	Nangkaan	119	14	41,2	20	58,8	34	1
		Kotakulon	166	24	63,2	14	36,8	38	1
		Kademangan	52	15	53,6	13	46,4	28	0
13	Curahdami	Curahdami	64	10	38,5	16	61,5	26	1
14	Binakal	Binakal	592	4	33,3	8	66,7	12	1
15	Pakem	Pakem	32	9	64,3	5	35,7	14	0
16	Wringin	Wringin	42	16	59,3	11	40,7	27	1
17	Tegalampel	Tegalampel	41	8	36,4	14	63,6	22	0
18	Taman Krocok	Taman Krocok	234	22	71,0	9	29,0	31	1
19	Klabang	Klabang	57	10	52,6	9	47,4	19	0
20	Sempol	Sempol	37	4	80,0	1	20,0	5	0
21	Botolinggo	Botolinggo	233	7	53,8	6	46,2	13	1
22	Prajekan	Prajekan	171	14	53,8	12	46,2	26	0
23	Cermee	Cermee	206	17	45,9	20	54,1	37	0
24	Rumah Sakit	Bhayangkara	133	39	61,9	24	38,1	63	8
		Mitra Medika	46	27	81,8	6	18,2	33	3
		dr. H. Koesnadi	395	59	83,1	12	16,9	71	11
<b>JUMLAH (KAB/KOTA)</b>			<b>5.259</b>	<b>539</b>	<b>56,1</b>	<b>422</b>	<b>43,9</b>	<b>961</b>	<b>34</b>
<b>JUMLAH TERDUGA TUBERKULOSIS</b>			<b>8.591</b>						
<b>% ORANG TERDUGA TUBERKULOSIS (TBC) MENDAPATKAN PELAYANAN TUBERKULOSIS SESUAI STANDAR</b>						<b>61,2</b>			
<b>CNR SEMUA KASUS TUBERKULOSIS PER 100.000 PENDUDUK</b>									<b>123</b>
<b>PERKIRAAN INSIDEN TUBERKULOSIS (DALAM ABSOLUT) BERDASARKAN MODELING TAHUN .....</b>									<b>2021</b>
<b>CASE DETECTION RATE (%)</b>									<b>60,4</b>
<b>CAKUPAN PENEMUAN KASUS TUBERKULOSIS ANAK (%)</b>									<b>17,8</b>

Sumber: .. SISTEM INFORMASI TUBERKULOSIS (SITB)

Keterangan:

Jumlah pasien adalah seluruh pasien Tuberkulosis yang ada di wilayah kerja puskesmas tersebut termasuk pasien yang ditemukan di RS, BBKPM/BPKPM/BP4, Lembaga Pemasyarakatan, Rumah Tahanan, Dokter Praktek Mandiri, Klinik dll

TABEL 52

ANGKA KESEMBUHAN DAN PENGOBATAN LENGKAP SERTA KEBERHASILAN PENGOBATAN TUBERKULOSIS MENURUT JENIS KELAMIN, KECAMATAN, DAN PUSKESMAS  
KABUPATEN/KOTA BONDOWOSO  
TAHUN 2021

NO	KECAMATAN	PUSKESMAS	JUMLAH KASUS TUBERKULOSIS PARU TERKONFIRMASI BAKTERIOLOGIS YANG TERDAFTAR DAN DIOBATI <sup>1)</sup>			JUMLAH SEMUA KASUS TUBERKULOSIS TERDAFTAR DAN DIOBATI <sup>1)</sup>			ANGKA KESEMBUHAN (CURE RATE) TUBERKULOSIS PARU TERKONFIRMASI BAKTERIOLOGIS						ANGKA PENGOBATAN LENGKAP (COMPLETE RATE) SEMUA KASUS TUBERKULOSIS						ANGKA KEBERHASILAN PENGOBATAN (SUCCESS RATE/SR) SEMUA KASUS TUBERKULOSIS						JUMLAH KEMATIAN SELAMA PENGOBATAN TUBERKULOSIS	
			L	P	L + P	L	P	L + P	LAKI-LAKI		PEREMPUAN		LAKI-LAKI + PEREMPUAN		LAKI-LAKI		PEREMPUAN		LAKI-LAKI + PEREMPUAN		LAKI-LAKI		PEREMPUAN		LAKI-LAKI + PEREMPUAN		JUMLAH	%
									JUMLAH	%	JUMLAH	%	JUMLAH	%	JUMLAH	%	JUMLAH	%	JUMLAH	%	JUMLAH	%	JUMLAH	%	JUMLAH	%		
1	2	3	4	5	6	7	8	9	10	11	12	13	14	15	16	17	18	19	20	21	22	23	24	25	26	27	28	29
1	Maesan	Maesan	18	15	33	31	28	59	1	4,2	1	0,0	2	2,6	26	32,4	25	20,0	51	27,1	27	35,3	26	20,0	17	28,8	2	3,4
2	Grujugan	Grujugan	18	17	35	20	23	43	15	30,0	10	40,0	25	35,0	5	21,4	11	18,2	16	20,0	20	32,1	21	36,4	17	34,0	2	4,0
3	Tamanan	Tamanan	15	13	28	24	29	53	7	55,6	7	54,2	14	54,8	12	25,8	20	7,4	32	17,2	19	58,1	27	55,6	33	56,9	7	12,1
4	Jambesari DS	Jambesari	14	11	25	22	18	40	9	36,4	10	28,6	19	32,0	8	17,4	4	13,0	12	15,2	17	34,8	14	30,4	15	32,6	3	6,5
5	Pujer	Pujer	15	12	27	30	19	49	1	0,0	0	0,0	1	0,0	22	26,7	15	29,4	37	28,1	23	26,7	15	29,4	9	28,1	2	6,3
6	Tlogosari	Tlogosari	20	14	34	30	21	51	0	0,0	0	7,7	0	3,3	27	76,2	20	47,4	47	62,5	27	76,2	20	52,6	26	65,0	2	5,0
7	Sukosari	Sukosari	8	14	22	9	14	23	1	40,0	0	57,1	1	50,0	8	0,0	11	0,0	19	0,0	9	33,3	11	57,1	6	46,2	0	0,0
8	Sumber Wringin	Sumber Wringin	4	8	12	10	14	24	1	60,0	4	40,0	5	53,3	9	0,0	10	14,3	19	5,9	10	60,0	14	42,9	9	52,9	0	0,0
9	Tapen	Tapen	10	6	16	27	24	51	3	25,0	5	33,3	8	30,6	13	16,7	17	7,9	30	11,3	16	29,2	22	28,9	18	29,0	7	11,3
10	Wonosari	Wonosari	5	4	9	21	22	43	2	20,0	3	20,0	5	20,0	14	41,2	13	37,5	27	39,0	16	47,1	16	41,7	18	43,9	3	7,3
11	Tenggarang	Tenggarang	15	9	24	27	22	49	12	39,1	8	28,6	20	36,7	12	8,6	13	11,1	25	9,4	24	34,3	21	22,2	16	30,2	7	13,2
12	Bondowoso	Nangkaan	15	8	23	21	17	38	8	37,5	4	33,3	12	35,7	12	26,7	11	31,8	23	29,7	20	46,7	15	40,9	16	43,2	1	2,7
		Kotakulon	1	2	3	11	9	20	1	11,1	1	14,3	2	12,5	9	40,0	7	35,7	16	38,5	10	44,0	8	42,9	17	43,6	3	7,7
		Kademangan	2	2	4	15	7	22	2	142,9	2	175,0	4	154,5	12	0,0	4	15,4	16	7,1	14	66,7	6	69,2	19	67,9	0	0,0
13	Curahdami	Curahdami	6	8	14	19	20	39	1	0,0	1	0,0	2	0,0	17	40,0	18	52,9	35	48,1	18	40,0	19	52,9	13	48,1	0	0,0
14	Binakal	Binakal	4	9	13	7	13	20	1	25,0	1	33,3	2	28,6	1	0,0	1	0,0	2	0,0	2	20,0	2	12,5	2	15,4	2	15,4
15	Pakem	Pakem	0	0	0	7	6	13	0	0,0	0	0,0	0	0,0	7	44,4	6	80,0	13	57,1	7	44,4	6	80,0	8	57,1	0	0,0
16	Wringin	Wringin	4	4	8	8	6	14	0	30,0	0	40,0	0	33,3	6	11,8	4	36,4	10	21,4	6	29,4	4	54,5	11	39,3	1	3,6
17	Tegalampel	Tegalampel	4	0	4	21	15	36	0	0,0	0	0,0	0	0,0	18	75,0	13	46,7	31	56,5	18	75,0	13	46,7	13	56,5	2	8,7
18	Taman Krocok	Taman Krocok	1	3	4	9	7	16	0	0,0	0	0,0	0	0,0	5	43,5	7	44,4	12	43,8	5	43,5	7	44,4	14	43,8	3	9,4
19	Klabang	Klabang	6	3	9	12	5	17	3	14,3	1	14,3	4	14,3	9	0,0	3	11,1	12	5,3	12	10,0	4	22,2	3	15,8	1	5,3
20	Sempol	Sempol	1	2	3	3	3	6	0	0,0	2	100,0	2	50,0	3	25,0	1	0,0	4	20,0	3	25,0	3	100,0	2	40,0	0	0,0
21	Botolinggo	Botolinggo	9	6	15	9	6	15	2	37,5	0	100,0	2	64,3	0	0,0	0	0,0	0	0,0	2	37,5	0	100,0	9	64,3	0	0,0
22	Prajekan	Prajekan	16	11	27	17	13	30	15	53,8	12	30,0	27	43,5	2	7,1	1	0,0	3	3,8	17	57,1	13	25,0	11	42,3	1	3,8
23	Cermee	Cermee	29	23	52	34	26	60	25	0,0	21	0,0	46	0,0	4	20,8	4	30,0	8	25,0	29	20,8	25	30,0	11	25,0	1	2,3
24	Bhayangkara	Bhayangkara	0	0	0	25	31	56	0	0,0	0	25,0	0	12,5	20	36,4	25	46,4	45	42,0	20	36,4	25	50,0	22	44,0	3	6,0
	Rumah Sakit	Mitra Medika	3	2	5	19	16	35	0	#DIV/0!	0	0,0	0	0,0	9	18,2	11	50,0	20	29,4	9	18,2	11	50,0	5	29,4	1	5,9
		dr. H. Koesnadi	7	3	10	5	15	1	0,0	0	0,0	1	0,0	7	50,0	5	52,9	12	51,6	8	50,0	5	52,9	16	51,6	0	0,0	
<b>JUMLAH (KAB/KOTA)</b>			<b>250</b>	<b>209</b>	<b>459</b>	<b>498</b>	<b>439</b>	<b>937</b>	<b>111</b>	<b>44,4</b>	<b>93</b>	<b>44,5</b>	<b>204</b>	<b>44,4</b>	<b>297</b>	<b>59,6</b>	<b>280</b>	<b>63,8</b>	<b>577</b>	<b>61,6</b>	<b>408</b>	<b>81,9</b>	<b>373</b>	<b>85,0</b>	<b>781</b>	<b>83,4</b>	<b>54</b>	<b>5,8</b>

Sumber: Seksi P2PM

Keterangan:

- \*) Kasus Tuberkulosis terdaftar dan diobati berdasarkan kohort yang sama dari kasus yang dinilai kesembuhan dan pengobatan lengkap  
Jumlah pasien adalah seluruh pasien Tuberkulosis yang ada di wilayah kerja puskesmas tersebut termasuk pasien yang ditemukan di RS, BBKPM/BPKPM/BP4, Lembaga Pemasyarakatan, Rumah Tahanan, Dokter Praktek Mandiri, Klinik dll



TABEL 52

ANGKA KESEMBUHAN DAN PENGOBATAN LENGKAP SERTA KEBERHASILAN PENGOBATAN TUBERKULOSIS MENURUT JENIS KELAMIN, KECAMATAN, DAN PUSKESMAS  
KABUPATEN/KOTA BONDOWOSO  
TAHUN 2021

NO	KECAMATAN	PUSKESMAS	JUMLAH KASUS TUBERKULOSIS PARU TERKONFIRMASI BAKTERIOLOGIS YANG TERDAFTAR DAN DIOBATI <sup>1)</sup>			JUMLAH SEMUA KASUS TUBERKULOSIS TERDAFTAR DAN DIOBATI <sup>1)</sup>			ANGKA KESEMBUHAN (CURE RATE) TUBERKULOSIS PARU TERKONFIRMASI BAKTERIOLOGIS						ANGKA PENGOBATAN LENGKAP (COMPLETE RATE) SEMUA KASUS TUBERKULOSIS						ANGKA KEBERHASILAN PENGOBATAN (SUCCESS RATE/SR) SEMUA KASUS TUBERKULOSIS						JUMLAH KEMATIAN SELAMA PENGOBATAN TUBERKULOSIS	
			L	P	L + P	L	P	L + P	LAKI-LAKI		PEREMPUAN		LAKI-LAKI + PEREMPUAN		LAKI-LAKI		PEREMPUAN		LAKI-LAKI + PEREMPUAN		LAKI-LAKI		PEREMPUAN		LAKI-LAKI + PEREMPUAN		JUMLAH	%
									JUMLAH	%	JUMLAH	%	JUMLAH	%	JUMLAH	%	JUMLAH	%	JUMLAH	%	JUMLAH	%	JUMLAH	%				
			1	2	3	4	5	6	7	8	9	10	11	12	13	14	15	16	17	18	19	20	21	22	23	24	25	26
1	Maesan	Maesan	18	15	33	31	28	59	1	4,2	1	0,0	2	2,6	26	32,4	25	20,0	51	27,1	27	35,3	26	20,0	17	28,8	2	3,4
2	Grujugan	Grujugan	18	17	35	20	23	43	15	30,0	10	40,0	25	35,0	5	21,4	11	18,2	16	20,0	20	32,1	21	36,4	17	34,0	2	4,0
3	Tamanan	Tamanan	15	13	28	24	29	53	7	55,6	7	54,2	14	54,8	12	25,8	20	7,4	32	17,2	19	58,1	27	55,6	33	56,9	7	12,1
4	Jambesari DS	Jambesari	14	11	25	22	18	40	9	36,4	10	28,6	19	32,0	8	17,4	4	13,0	12	15,2	17	34,8	14	30,4	15	32,6	3	6,5
5	Pujer	Pujer	15	12	27	30	19	49	1	0,0	0	0,0	1	0,0	22	26,7	15	29,4	37	28,1	23	26,7	15	29,4	9	28,1	2	6,3
6	Tlogosari	Tlogosari	20	14	34	30	21	51	0	0,0	0	7,7	0	3,3	27	76,2	20	47,4	47	62,5	27	76,2	20	52,6	26	65,0	2	5,0
7	Sukosari	Sukosari	8	14	22	9	14	23	1	40,0	0	57,1	1	50,0	8	0,0	11	0,0	19	0,0	9	33,3	11	57,1	6	46,2	0	0,0
8	Sumber Wringin	Sumber Wringin	4	8	12	10	14	24	1	60,0	4	40,0	5	53,3	9	0,0	10	14,3	19	5,9	10	60,0	14	42,9	9	52,9	0	0,0
9	Tapen	Tapen	10	6	16	27	24	51	3	25,0	5	33,3	8	30,6	13	16,7	17	7,9	30	11,3	16	29,2	22	28,9	18	29,0	7	11,3
10	Wonosari	Wonosari	5	4	9	21	22	43	2	20,0	3	20,0	5	20,0	14	41,2	13	37,5	27	39,0	16	47,1	16	41,7	18	43,9	3	7,3
11	Tenggarang	Tenggarang	15	9	24	27	22	49	12	39,1	8	28,6	20	36,7	12	8,6	13	11,1	25	9,4	24	34,3	21	22,2	16	30,2	7	13,2
12	Bondowoso	Nangkaan	15	8	23	21	17	38	8	37,5	4	33,3	12	35,7	12	26,7	11	31,8	23	29,7	20	46,7	15	40,9	16	43,2	1	2,7
		Kotakulon	1	2	3	11	9	20	1	11,1	1	14,3	2	12,5	9	40,0	7	35,7	16	38,5	10	44,0	8	42,9	17	43,6	3	7,7
		Kademangan	2	2	4	15	7	22	2	142,9	2	175,0	4	154,5	12	0,0	4	15,4	16	7,1	14	66,7	6	69,2	19	67,9	0	0,0
13	Curahdami	Curahdami	6	8	14	19	20	39	1	0,0	1	0,0	2	0,0	17	40,0	18	52,9	35	48,1	18	40,0	19	52,9	13	48,1	0	0,0
14	Binakal	Binakal	4	9	13	7	13	20	1	25,0	1	33,3	2	28,6	1	0,0	1	0,0	2	0,0	2	20,0	2	12,5	2	15,4	2	15,4
15	Pakem	Pakem	0	0	0	7	6	13	0	0,0	0	0,0	0	0,0	7	44,4	6	80,0	13	57,1	7	44,4	6	80,0	8	57,1	0	0,0
16	Wringin	Wringin	4	4	8	8	6	14	0	30,0	0	40,0	0	33,3	6	11,8	4	36,4	10	21,4	6	29,4	4	54,5	11	39,3	1	3,6
17	Tegalampel	Tegalampel	4	0	4	21	15	36	0	0,0	0	0,0	0	0,0	18	75,0	13	46,7	31	56,5	18	75,0	13	46,7	13	56,5	2	8,7
18	Taman Krocok	Taman Krocok	1	3	4	9	7	16	0	0,0	0	0,0	0	0,0	5	43,5	7	44,4	12	43,8	5	43,5	7	44,4	14	43,8	3	9,4
19	Klabang	Klabang	6	3	9	12	5	17	3	14,3	1	14,3	4	14,3	9	0,0	3	11,1	12	5,3	12	10,0	4	22,2	3	15,8	1	5,3
20	Sempol	Sempol	1	2	3	3	3	6	0	0,0	2	100,0	2	50,0	3	25,0	1	0,0	4	20,0	3	25,0	3	100,0	2	40,0	0	0,0
21	Botolinggo	Botolinggo	9	6	15	9	6	15	2	37,5	0	100,0	2	64,3	0	0,0	0	0,0	0	0,0	2	37,5	0	100,0	9	64,3	0	0,0
22	Prajekan	Prajekan	16	11	27	17	13	30	15	53,8	12	30,0	27	43,5	2	7,1	1	0,0	3	3,8	17	57,1	13	25,0	11	42,3	1	3,8
23	Cermee	Cermee	29	23	52	34	26	60	25	0,0	21	0,0	46	0,0	4	20,8	4	30,0	8	25,0	29	20,8	25	30,0	11	25,0	1	2,3
24	Rumah Sakit	Bhayangkara	0	0	0	25	31	56	0	0,0	0	25,0	0	12,5	20	36,4	25	46,4	45	42,0	20	36,4	25	50,0	22	44,0	3	6,0
		Mitra Medika	3	2	5	19	16	35	0	#DIV/0!	0	0,0	0	0,0	9	18,2	11	50,0	20	29,4	9	18,2	11	50,0	5	29,4	1	5,9
		dr. H. Koesnadi	7	3	10	10	5	15	1	0,0	0	0,0	1	0,0	7	50,0	5	52,9	12	51,6	8	50,0	5	52,9	16	51,6	0	0,0
<b>JUMLAH (KAB/KOTA)</b>			<b>250</b>	<b>209</b>	<b>459</b>	<b>498</b>	<b>439</b>	<b>937</b>	<b>111</b>	<b>44,4</b>	<b>93</b>	<b>44,5</b>	<b>204</b>	<b>44,4</b>	<b>297</b>	<b>59,6</b>	<b>280</b>	<b>63,8</b>	<b>577</b>	<b>61,6</b>	<b>408</b>	<b>81,9</b>	<b>373</b>	<b>85,0</b>	<b>781</b>	<b>83,4</b>	<b>54</b>	<b>5,8</b>

Sumber: Seksi P2PM

Keterangan:

\*) Kasus Tuberkulosis terdaftar dan diobati berdasarkan kohort yang sama dari kasus yang dinilai kesembuhan dan pengobatan lengkap

Jumlah pasien adalah seluruh pasien Tuberkulosis yang ada di wilayah kerja puskesmas tersebut termasuk pasien yang ditemukan di RS, BBKPM/BPKPM/BP4, Lembaga Pemasarakatan,

Rumah Tahanan, Dokter Praktek Mandiri, Klinik dll

TABEL 54

JUMLAH KASUS HIV MENURUT JENIS KELAMIN DAN KELOMPOK UMUR  
KABUPATEN/KOTA BONDOWOSO  
TAHUN 2021

NO	KELOMPOK UMUR	H I V			
		L	P	L+P	PROPORSI KELOMPOK UMUR
1	2	3	4	5	6
1	≤ 4 TAHUN	3	1	4	4,1
2	5 - 14 TAHUN	0	0	0	0,0
3	15 - 19 TAHUN	1	3	4	4,1
4	20 - 24 TAHUN	4	2	6	6,2
5	25 - 49 TAHUN	30	40	70	72,2
6	≥ 50 TAHUN	8	5	13	13,4
<b>JUMLAH (KAB/KOTA)</b>		<b>46</b>	<b>51</b>	<b>97</b>	
<b>PROPORSI JENIS KELAMIN</b>		<b>47,4</b>	<b>52,6</b>		
<b>Jumlah estimasi orang dengan risiko terinfeksi HIV</b>					<b>10186</b>
<b>Jumlah orang dengan risiko terinfeksi HIV yang mendapatkan pelayanan sesuai standar</b>					<b>11576</b>
<b>Persentase orang dengan risiko terinfeksi HIV mendapatkan pelayanan deteksi dini HIV sesuai standar</b>					<b>113,6</b>

Sumber: Dinas Kesehatan Kabupaten Bondowoso

Keterangan: Jumlah kasus adalah seluruh kasus baru yang ada di wilayah kerja puskesmas tersebut termasuk kasus yang ditemukan di RS

TABEL 55

JUMLAH KASUS DAN KEMATIAN AKIBAT AIDS MENURUT JENIS KELAMIN DAN KELOMPOK UMUR  
KABUPATEN/KOTA BONDOWOSO  
TAHUN 2021

NO	KELOMPOK UMUR	KASUS BARU AIDS				KASUS KUMULATIF AIDS				JUMLAH KEMATIAN AKIBAT AIDS		
		L	P	L+P	PROPORSI KELOMPOK UMUR	L	P	L+P	PROPORSI KELOMPOK UMUR	L	P	L+P
1	2	3	4	5	6	7	8	9	10	11	12	13
1	< 1 TAHUN	0	0	0	0,0	0	2	2	2,6	0	0	0
2	1 - 4 TAHUN	1	0	1	1,3	1	1	2	2,6	0	0	0
3	5 - 14 TAHUN	0	2	2	2,6	0	2	2	2,6	0	1	1
4	15 - 19 TAHUN	0	0	0	0,0	2	0	2	2,6	0	0	0
5	20 - 29 TAHUN	5	11	16	21,1	17	27	44	57,9	1	5	6
6	30 - 39 TAHUN	11	7	18	23,7	31	28	59	77,6	3	4	7
7	40 - 49 TAHUN	17	7	24	31,6	22	13	35	46,1	7	6	13
8	50 - 59 TAHUN	9	0	9	11,8	12	0	12	15,8	6	0	6
9	≥ 60 TAHUN	3	3	6	7,9	5	3	8	10,5	1	2	3
10	TIDAK DIKETAHUI	0	0	0	0,0	0	0	0	0,0	0	0	0
<b>JUMLAH (KAB/KOTA)</b>		<b>46</b>	<b>30</b>	<b>76</b>		<b>90</b>	<b>76</b>	<b>166</b>		<b>18</b>	<b>18</b>	<b>36</b>
<b>PROPORSI JENIS KELAMIN</b>		<b>60,5</b>	<b>39,5</b>			<b>54,2</b>	<b>45,8</b>			<b>50,0</b>	<b>50,0</b>	

Sumber: Dinas Kesehatan Kabupaten Bondowoso

Keterangan: Jumlah kasus adalah seluruh kasus baru ditemukan yang ada di wilayah kerja puskesmas tersebut termasuk kasus yang ditemukan di RS

TABEL 56

KASUS DIARE YANG DILAYANI MENURUT JENIS KELAMIN, KECAMATAN, DAN PUSKESMAS  
KABUPATEN/KOTA BONDOWOSO  
TAHUN 2021

NO	KECAMATAN	PUSKESMAS	JUMLAH PENDUDUK	JUMLAH TARGET PENEMUAN		DIARE											
						DILAYANI				MENDAPAT ORALIT				MENDAPAT ZINC			
				SEMUA UMUR		BALITA		SEMUA UMUR		BALITA		SEMUA UMUR		BALITA		BALITA	
				JUMLAH	%	JUMLAH	%	JUMLAH	%	JUMLAH	%	JUMLAH	%	JUMLAH	%	JUMLAH	%
1	2	3	4	5	6	7	8	9	10	11	12	13	14	15	16		
1	Maesan	Maesan	48.679	1.314	514	531	40,4	250	48,6	531	100,0	250	100,0	250	100,0		
2	Grujugan	Grujugan	36.523	986	386	743	75,3	272	70,5	743	100,0	272	100,0	272	100,0		
3	Tamanan	Tamanan	37.840	1.022	399	51	5,0	12	3,0	51	100,0	12	100,0	12	100,0		
4	Jambesari DS	Jambesari	35.824	967	378	644	66,6	346	91,5	575	89,3	327	94,5	343	99,1		
5	Pujer	Pujer	39.943	1.078	422	192	17,8	26	6,2	192	100,0	26	100,0	26	100,0		
6	Tlogosari	Tlogosari	46.776	1.263	494	770	61,0	317	64,2	770	100,0	317	100,0	317	100,0		
7	Sukosari	Sukosari	15.921	430	168	382	88,9	179	106,5	382	100,0	179	100,0	178	99,4		
8	Sumber Wringin	Sumber Wringin	34.997	945	369	258	27,3	247	66,9	260	100,8	247	100,0	247	100,0		
9	Tapen	Tapen	35.133	949	371	386	40,7	213	57,4	386	100,0	213	100,0	210	98,6		
10	Wonosari	Wonosari	40.897	1.104	432	1.811	164,0	666	154,2	1.811	100,0	666	100,0	666	100,0		
11	Tenggarang	Tenggarang	42.358	1.144	447	551	48,2	259	57,9	551	100,0	259	100,0	259	100,0		
12	Bondowoso	Nangkaan	30.396	821	321	462	56,3	335	104,4	462	100,0	335	100,0	335	100,0		
		Kotakulon	24.379	658	257	493	74,9	197	76,7	401	81,3	125	63,5	123	62,4		
		Kademangan	20.610	556	218	273	49,1	271	124,3	273	100,0	271	100,0	271	100,0		
13	Curahdami	Curahdami	33.331	900	352	500	55,6	172	48,9	500	100,0	172	100,0	156	90,7		
14	Binakal	Binakal	16.118	435	170	228	52,4	135	79,4	228	100,0	135	100,0	135	100,0		
15	Pakem	Pakem	22.682	612	239	216	35,3	97	40,6	213	98,6	96	99,0	97	100,0		
16	Wringin	Wringin	41.879	1.131	442	822	72,7	411	93,0	822	100,0	411	100,0	411	100,0		
17	Tegalampel	Tegalampel	26.009	702	274	1.053	149,9	338	123,4	1.053	100,0	338	100,0	338	100,0		
18	Taman Krocok	Taman Krocok	17.249	466	182	417	89,5	177	97,3	384	92,1	176	99,4	176	99,4		
19	Klabang	Klabang	19.560	528	206	361	68,4	155	75,2	361	100,0	154	99,4	107	69,0		
20	Sempol	Sempol	11.953	323	126	52	16,1	42	33,3	52	100,0	42	100,0	39	92,9		
21	Botolinggo	Botolinggo	30.595	826	323	317	38,4	312	96,6	317	100,0	312	100,0	312	100,0		
22	Prajekan	Prajekan	26.681	720	281	201	27,9	154	54,8	201	100,0	154	100,0	154	100,0		
23	Cermee	Cermee	46.343	1.251	489	751	60,0	461	94,3	751	100,0	461	100,0	461	100,0		
<b>JUMLAH (KAB/KOTA)</b>			<b>782.676</b>	<b>21.132</b>	<b>8.260</b>	<b>12.465</b>	<b>59,0</b>	<b>6.044</b>	<b>73,2</b>	<b>12.270</b>	<b>98,4</b>	<b>5.950</b>	<b>98,4</b>	<b>5.895</b>	<b>97,5</b>		
<b>ANGKA KESAKITAN DIARE PER 1.000 PENDUDUK</b>																	

Sumber: Seksi P2PM

Ket: - Jumlah kasus adalah seluruh kasus yang ada di wilayah kerja puskesmas tersebut termasuk kasus yang ditemukan di RS

- Persentase perkiraan jumlah kasus diare yang datang ke fasyankes besarnya sesuai dengan perkiraan daerah, namun

jika tidak tersedia maka menggunakan perkiraan 10% dari perkiraan jumlah penderita untuk semua umur dan 20% untuk balita

TABEL 57

KASUS BARU KUSTA MENURUT JENIS KELAMIN, KECAMATAN, DAN PUSKESMAS  
KABUPATEN/KOTA BONDOWOSO  
TAHUN 2021

NO	KECAMATAN	PUSKESMAS	KASUS BARU								
			Pausi Basiler (PB)/ Kusta kering			Multi Basiler (MB)/ Kusta Basah			PB + MB		
			L	P	L+P	L	P	L+P	L	P	L+P
1	2	3	4	5	6	7	8	9	10	11	12
1	Maesan	Maesan	0	0	0	1	1	2	1	1	2
2	Grujugan	Grujugan	1	0	1	2	0	2	3	0	3
3	Tamanan	Tamanan	0	0	0	0	0	0	0	0	0
4	Jambesari DS	Jambesari	0	0	0	3	1	4	3	1	4
5	Pujer	Pujer	0	0	0	0	0	0	0	0	0
6	Tlogosari	Tlogosari	0	0	0	0	0	0	0	0	0
7	Sukosari	Sukosari	0	0	0	0	0	0	0	0	0
8	Sumber Wringin	Sumber Wringin	0	0	0	0	0	0	0	0	0
9	Tapen	Tapen	0	0	0	0	0	0	0	0	0
10	Wonosari	Wonosari	0	0	0	0	0	0	0	0	0
11	Tenggarang	Tenggarang	0	0	0	2	2	4	2	2	4
12	Bondowoso	Nangkaan	1	0	1	0	0	0	1	0	1
		Kotakulon	0	0	0	0	0	0	0	0	0
		Kademangan	0	0	0	0	0	0	0	0	0
13	Curahdami	Curahdami	0	0	0	4	1	5	4	1	5
14	Binakal	Binakal	0	0	0	0	0	0	0	0	0
15	Pakem	Pakem	0	0	0	0	0	0	0	0	0
16	Wringin	Wringin	0	1	1	0	0	0	0	1	1
17	Tegalampel	Tegalampel	0	0	0	0	0	0	0	0	0
18	Taman Krocok	Taman Krocok	0	0	0	0	0	0	0	0	0
19	Klabang	Klabang	0	0	0	2	0	2	2	0	2
20	Sempol	Sempol	0	0	0	1	0	1	1	0	1
21	Botolinggo	Botolinggo	0	0	0	0	0	0	0	0	0
22	Prajejan	Prajejan	0	0	0	0	0	0	0	0	0
23	Cermee	Cermee	0	0	0	1	1	2	1	1	2
<b>JUMLAH (KAB/KOTA)</b>			<b>2</b>	<b>1</b>	<b>3</b>	<b>16</b>	<b>6</b>	<b>22</b>	<b>18</b>	<b>7</b>	<b>25</b>
<b>PROPORSI JENIS KELAMIN</b>			<b>66,7</b>	<b>33,3</b>		<b>72,7</b>	<b>27,3</b>		<b>72,0</b>	<b>28,0</b>	
<b>ANGKA PENEMUAN KASUS BARU (NCDR/NEW CASE DETECTION RATE) PER 100.000 PENDUDUK</b>									<b>4,7</b>	<b>1,7</b>	<b>3,2</b>

Sumber: Seksi P2PM

TABEL 58

KASUS BARU KUSTA CACAT TINGKAT 0, CACAT TINGKAT 2, PENDERITA KUSTA ANAK<15 TAHUN,  
MENURUT KECAMATAN, DAN PUSKESMAS  
KABUPATEN/KOTA BONDOWOSO  
TAHUN 2021

NO	KECAMATAN	PUSKESMAS	PENDERITA KUSTA	KASUS BARU						PENDERITA KUSTA ANAK<15 TAHUN DENGAN CACAT TINGKAT 2
				CACAT TINGKAT 0		CACAT TINGKAT 2		PENDERITA KUSTA ANAK <15 TAHUN		
				JUMLAH	%	JUMLAH	%	JUMLAH	%	
1	2	3	4	5	6	7	8	9	10	11
1	Maesan	Maesan	1	1	100,0	0	0,0	0	0,0	0
2	Grujugan	Grujugan	3	3	100,0	0	0,0	0	0,0	0
3	Tamanan	Tamanan	0	0	0,0	0	0,0	0	0,0	0
4	Jambesari DS	Jambesari	4	4	100,0	0	0,0	0	0,0	0
5	Pujer	Pujer	0	0	0,0	0	0,0	0	0,0	0
6	Tlogosari	Tlogosari	0	0	0,0	0	0,0	0	0,0	0
7	Sukosari	Sukosari	0	0	0,0	0	0,0	0	0,0	0
8	Sumber Wringin	Sumber Wringin	0	0	0,0	0	0,0	0	0,0	0
9	Tapen	Tapen	0	0	0,0	0	0,0	0	0,0	0
10	Wonosari	Wonosari	0	0	0,0	0	0,0	0	0,0	0
11	Tenggarang	Tenggarang	4	4	100,0	0	0,0	0	0,0	0
12	Bondowoso	Nangkaan	1	1	100,0	0	0,0	0	0,0	0
		Kotakulon	0	0	#DIV/0!	0	#DIV/0!	0	#DIV/0!	0
		Kademangan	0	0	#DIV/0!	0	#DIV/0!	0	#DIV/0!	0
13	Curahdami	Curahdami	5	5	100,0	0	0,0	0	0,0	0
14	Binakal	Binakal	0	0	#DIV/0!	0	#DIV/0!	0	#DIV/0!	0
15	Pakem	Pakem	0	0	#DIV/0!	0	#DIV/0!	0	#DIV/0!	0
16	Wringin	Wringin	1	1	100,0	0	0,0	0	0,0	0
17	Tegalampel	Tegalampel	0	0	#DIV/0!	0	#DIV/0!	0	#DIV/0!	0
18	Taman Krocok	Taman Krocok	0	0	#DIV/0!	0	#DIV/0!	0	#DIV/0!	0
19	Klabang	Klabang	2	2	100,0	0	0,0	0	0,0	0
20	Sempol	Sempol	1	1	100,0	0	0,0	0	0,0	0
21	Botolinggo	Botolinggo	0	0	#DIV/0!	0	#DIV/0!	0	#DIV/0!	0
22	Prajekan	Prajekan	0	0	#DIV/0!	0	#DIV/0!	0	#DIV/0!	0
23	Cermee	Cermee	2	2	100,0	0	0,0	0	0,0	0
<b>JUMLAH (KAB/KOTA)</b>			<b>24</b>	<b>24</b>	<b>100,0</b>	<b>0</b>	<b>0,0</b>	<b>0</b>	<b>0,0</b>	<b>0</b>
<b>ANGKA CACAT TINGKAT 2 PER 1.000.000 PENDUDUK</b>						<b>0,0</b>				

Sumber: Seksi P2PM

TABEL 59

JUMLAH KASUS TERDAFTAR DAN ANGKA PREVALENSI PENYAKIT KUSTA MENURUT TIPE/JENIS, JENIS KELAMIN, KECAMATAN, DAN PUSKESMAS  
KABUPATEN/KOTA BONDOWOSO  
TAHUN 2021

NO	KECAMATAN	PUSKESMAS	KASUS TERDAFTAR								
			Pausi Basiler/Kusta kering			Multi Basiler/Kusta Basah			JUMLAH		
			L	P	L+P	L	P	L+P	L	P	L+P
1	2	3	4	5	6	7	8	9	10	11	12
1	Maesan	Maesan	0	0	0	1	0	1	1	0	1
2	Grujugan	Grujugan	1	0	1	2	0	2	3	0	3
3	Tamanan	Tamanan	0	0	0	0	0	0	0	0	0
4	Jambesari DS	Jambesari	0	0	0	3	1	4	3	1	4
5	Pujer	Pujer	0	0	0	0	0	0	0	0	0
6	Tlogosari	Tlogosari	0	0	0	0	0	0	0	0	0
7	Sukosari	Sukosari	0	0	0	0	0	0	0	0	0
8	Sumber Wringin	Sumber Wringin	0	0	0	0	0	0	0	0	0
9	Tapen	Tapen	0	0	0	0	0	0	0	0	0
10	Wonosari	Wonosari	0	0	0	0	0	0	0	0	0
11	Tenggarang	Tenggarang	0	0	0	2	2	4	2	2	4
12	Bondowoso	Nangkaan	1	0	1	0	0	0	1	0	1
		Kotakulon	0	0	0	0	0	0	0	0	0
		Kademangan	0	0	0	0	0	0	0	0	0
13	Curahdami	Curahdami	0	0	0	4	1	5	4	1	5
14	Binakal	Binakal	0	0	0	0	0	0	0	0	0
15	Pakem	Pakem	0	0	0	0	0	0	0	0	0
16	Wringin	Wringin	0	1	1	0	0	0	0	1	1
17	Tegalampel	Tegalampel	0	0	0	0	0	0	0	0	0
18	Taman Krocok	Taman Krocok	0	0	0	0	0	0	0	0	0
19	Klabang	Klabang	0	0	0	2	0	2	2	0	2
20	Sempol	Sempol	0	0	0	1	0	1	1	0	1
21	Botolinggo	Botolinggo	0	0	0	0	0	0	0	0	0
22	Prajekan	Prajekan	0	0	0	0	0	0	0	0	0
23	Cermee	Cermee	0	0	0	1	2	3	1	2	3
<b>JUMLAH (KAB/KOTA)</b>			<b>2</b>	<b>1</b>	<b>3</b>	<b>16</b>	<b>6</b>	<b>22</b>	<b>18</b>	<b>7</b>	<b>25</b>
<b>ANGKA PREVALENSI PER 10.000 PENDUDUK</b>											<b>0,3</b>

Sumber: Seksi P2PM

PENDERITA KUSTA SELESAI BEROBAT (RELEASE FROM TREATMENT/RFT) MENURUT JENIS KELAMIN, KECAMATAN, DAN PUSKESMAS  
KABUPATEN/KOTA BONDOWOSO  
TAHUN 2021

NO	KECAMATAN	PUSKESMAS	KUSTA (PB) TAHUN 2020									KUSTA (MB) TAHUN 2019								
			PENDERITA PB <sup>a</sup>			RFT PB						PENDERITA MB <sup>b</sup>			RFT MB					
			L	P	L+P	L		P		L + P		L	P	L+P	L		P		L + P	
						JUMLAH	%	JUMLAH	%	JUMLAH	%				JUMLAH	%	JUMLAH	%	JUMLAH	%
1	2	3	4	5	6	7	8	9	10	11	12	13	14	15	16	17	18	19	20	21
1	Maesan	Maesan	1	0	1	1	100,0	0	#DIV/0!	1	100,0	1	0	1	1	100,0	0	#DIV/0!	1	100,0
2	Grujugan	Grujugan	1	0	1	1	100,0	0	#DIV/0!	1	100,0	2	0	2	2	100,0	0	#DIV/0!	2	100,0
3	Tamanan	Tamanan	0	0	0	0	#DIV/0!	0	#DIV/0!	0	#DIV/0!	0	0	0	0	#DIV/0!	0	#DIV/0!	0	#DIV/0!
4	Jambesari DS	Jambesari	0	0	0	0	#DIV/0!	0	#DIV/0!	0	#DIV/0!	3	0	3	3	100,0	0	#DIV/0!	3	100,0
5	Pujer	Pujer	0	0	0	0	#DIV/0!	0	#DIV/0!	0	#DIV/0!	0	1	1	0	#DIV/0!	1	100,0	1	100,0
6	Tlogosari	Tlogosari	0	0	0	0	#DIV/0!	0	#DIV/0!	0	#DIV/0!	1	0	1	1	100,0	0	#DIV/0!	1	100,0
7	Sukosari	Sukosari	0	0	0	0	#DIV/0!	0	#DIV/0!	0	#DIV/0!	0	0	0	0	#DIV/0!	0	#DIV/0!	0	#DIV/0!
8	Sumber Wringin	Sumber Wringin	0	0	0	0	#DIV/0!	0	#DIV/0!	0	#DIV/0!	0	0	0	0	#DIV/0!	0	#DIV/0!	0	#DIV/0!
9	Tapen	Tapen	0	0	0	0	#DIV/0!	0	#DIV/0!	0	#DIV/0!	1	1	2	1	100,0	1	100,0	2	100,0
10	Wonosari	Wonosari	2	0	2	2	100,0	0	#DIV/0!	2	100,0	0	0	0	0	#DIV/0!	0	#DIV/0!	0	#DIV/0!
11	Tenggarang	Tenggarang	0	0	0	0	#DIV/0!	0	#DIV/0!	0	#DIV/0!	1	2	3	1	100,0	0	0,0	1	33,3
12	Bondowoso	Nangkaan	0	0	0	0	#DIV/0!	0	#DIV/0!	0	#DIV/0!	0	0	0	0	#DIV/0!	0	#DIV/0!	0	#DIV/0!
		Kotakulon	0	0	0	0	#DIV/0!	0	#DIV/0!	0	#DIV/0!	2	0	2	2	100,0	0	#DIV/0!	2	100,0
		Kademangan	1	0	1	1	100,0	0	#DIV/0!	1	100,0	0	0	0	0	#DIV/0!	0	#DIV/0!	0	#DIV/0!
13	Curahdami	Curahdami	0	1	1	0	#DIV/0!	1	100,0	1	100,0	1	1	2	1	100,0	1	100,0	2	100,0
14	Binakal	Binakal	0	0	0	0	#DIV/0!	0	#DIV/0!	0	#DIV/0!	0	0	0	0	#DIV/0!	0	#DIV/0!	0	#DIV/0!
15	Pakem	Pakem	0	2	2	0	#DIV/0!	2	100,0	2	100,0	0	1	1	0	#DIV/0!	1	100,0	1	100,0
16	Wringin	Wringin	0	0	0	0	#DIV/0!	0	#DIV/0!	0	#DIV/0!	2	1	3	2	100,0	1	100,0	3	100,0
17	Tegalampel	Tegalampel	0	0	0	0	#DIV/0!	0	#DIV/0!	0	#DIV/0!	1	0	1	1	100,0	0	#DIV/0!	1	100,0
18	Taman Krocok	Taman Krocok	0	0	0	0	#DIV/0!	0	#DIV/0!	0	#DIV/0!	0	0	0	0	#DIV/0!	0	#DIV/0!	0	#DIV/0!
19	Klabang	Klabang	0	0	0	0	#DIV/0!	0	#DIV/0!	0	#DIV/0!	1	0	1	1	100,0	0	#DIV/0!	1	100,0
20	Sempol	Sempol	1	0	1	1	100,0	0	#DIV/0!	1	100,0	0	0	0	0	#DIV/0!	0	#DIV/0!	0	#DIV/0!
21	Botolinggo	Botolinggo	0	0	0	0	#DIV/0!	0	#DIV/0!	0	#DIV/0!	0	0	0	0	#DIV/0!	0	#DIV/0!	0	#DIV/0!
22	Prajekan	Prajekan	0	0	0	0	#DIV/0!	0	#DIV/0!	0	#DIV/0!	0	0	0	0	#DIV/0!	1	#DIV/0!	1	#DIV/0!
23	Cermee	Cermee	0	0	0	0	#DIV/0!	0	#DIV/0!	0	#DIV/0!	2	2	4	2	100,0	2	100,0	4	100,0
<b>JUMLAH (KAB/KOTA)</b>			<b>6</b>	<b>3</b>	<b>9</b>	<b>6</b>	<b>100,0</b>	<b>3</b>	<b>100,0</b>	<b>9</b>	<b>100,0</b>	<b>18</b>	<b>9</b>	<b>27</b>	<b>18</b>	<b>100,0</b>	<b>8</b>	<b>88,9</b>	<b>26</b>	<b>96,3</b>

Sumber: Seksi P2PM

Keterangan :

a = Penderita kusta PB merupakan penderita pada kohort yang sama, yaitu diambil dari penderita baru yang masuk dalam kohort yang sama 1 tahun sebelumnya, misalnya: untuk mencari RFT rate tahun 2018, maka dapat dihitung dari penderita baru tahun 2017 yang menyelesaikan pengobatan tepat waktu

b= Penderita kusta MB merupakan penderita pada kohort yang sama, yaitu diambil dari penderita baru yang masuk dalam kohort yang sama 2 tahun sebelumnya, misalnya: untuk mencari RFT rate tahun 2018, maka dapat dihitung dari penderita baru tahun 2016 yang menyelesaikan pengobatan tepat waktu



TABEL 60a

KASUS COVID-19 MENURUT KECAMATAN DAN PUSKESMAS  
KABUPATEN/KOTA BONDOWOSO  
TAHUN 2021

NO	KECAMATAN	PUSKESMAS	KASUS KONFIRMASI	SEMBUH	MENINGGAL	ANGKA KESEMBUHAN (Recovery Rate)	ANGKA KEMATIAN (Case Fatality Rate)
1	2	3	4	5	6	7	8
1	Maesan	Maesan	176	150	26	85,23	14,77
2	Grujugan	Grujugan	217	189	28	87,10	12,90
3	Tamanan	Tamanan	139	113	26	81,29	18,71
4	Jambesari DS	Jambesari	83	74	9	89,16	10,84
5	Pujer	Pujer	125	109	16	87,20	12,80
6	Tlogosari	Tlogosari	71	64	7	90,14	9,86
7	Sukosari	Sukosari	53	43	10	81,13	18,87
8	Sumber Wringin	Sumber Wringin	149	126	23	84,56	15,44
9	Tapen	Tapen	257	216	41	84,05	15,95
10	Wonosari	Wonosari	191	164	27	85,86	14,14
11	Tenggarang	Tenggarang	420	374	46	89,05	10,95
12	Bondowoso	Nangkaan	688	620	87	90,12	12,65
		0 Kotakulon	506	454	83	89,72	16,40
		0 Kademangan	374	335	45	89,57	12,03
13	Curahdami	Curahdami	187	157	30	83,96	16,04
14	Binakal	Binakal	79	73	6	92,41	7,59
15	Pakem	Pakem	77	62	15	80,52	19,48
16	Wringin	Wringin	84	72	12	85,71	14,29
17	Tegalampel	Tegalampel	188	159	29	84,57	15,43
18	Taman Krocok	Taman Krocok	48	43	5	89,58	10,42
19	Klabang	Klabang	186	167	19	89,78	10,22
20	Sempol	Sempol	68	63	5	92,65	7,35
21	Botolinggo	Botolinggo	130	113	17	86,92	13,08
22	Prajejan	Prajejan	215	190	25	88,37	11,63
23	Cermee	Cermee	220	192	28	87,27	12,73
	0	0					
<b>JUMLAH (KAB/KOTA)</b>			<b>4931</b>	<b>4322</b>	<b>665</b>	<b>87,65</b>	<b>13,49</b>

TABEL 60b

KASUS COVID-19 BERDASARKAN JENIS KELAMIN DAN KELOMPOK UMUR  
KABUPATEN/KOTA BONDOWOSO  
TAHUN 2021

NO	KECAMATAN	PUSKESMAS	0-2 TAHUN		3-6 TAHUN		7-12 TAHUN		13-15 TAHUN		16-18 TAHUN		19-30 TAHUN		31-45 TAHUN		46-59 TAHUN		60+ TAHUN		TOTAL	
			L	P	L	P	L	P	L	P	L	P	L	P	L	P	L	P	L	P	L	P
1	2	3	4	5	6	7	8	9	10	11	12	13	14	15	16	17	18	19	20	21	22	23
1	Maesan	Maesan	2	0	1	0	1	2	2	2	2	1	19	31	22	27	21	25	15	3	85	91
2	Grujugan	Grujugan	0	0	2	3	3	4	1	5	5	3	24	21	21	40	34	27	9	15	99	118
3	Tamanan	Tamanan	0	0	1	0	1	3	0	1	3	6	14	15	14	28	15	15	12	11	60	79
4	Jambesari DS	Jambesari	0	0	0	0	2	2	1	0	0	1	8	22	4	21	5	10	4	3	24	59
5	Pujer	Pujer	2	0	1	3	3	0	1	1	3	1	10	21	14	23	9	16	7	10	50	75
6	Tlogosari	Tlogosari	0	0	0	2	1	1	1	0	1	0	7	20	6	9	6	11	4	2	26	45
7	Sukosari	Sukosari	0	0	1	1	1	0	0	1	1	0	8	4	6	5	4	11	3	7	24	29
8	Sumber Wringin	Sumber Wringin	0	0	3	1	1	0	1	3	1	3	19	29	9	30	11	17	7	14	52	97
9	Tapen	Tapen	1	0	2	3	3	6	3	2	3	6	22	41	17	46	24	42	19	17	94	163
10	Wonosari	Wonosari	0	0	0	0	2	2	2	1	1	2	19	30	33	31	20	25	10	13	87	104
11	Tenggarang	Tenggarang	1	2	1	4	8	1	2	1	5	5	48	64	63	64	52	40	30	29	210	210
12	Bondowoso	Nangkaan	5	5	8	3	14	16	15	6	7	7	45	76	93	115	79	92	56	46	322	366
		0 Kotakulon	0	2	2	0	4	1	5	4	6	4	45	56	74	59	55	64	61	64	252	254
		0 Kademangan	3	3	2	3	6	9	1	4	4	4	32	38	67	76	28	42	29	23	172	202
13	Curahdami	Curahdami	1	0	0	2	3	2	1	2	1	2	17	39	18	32	19	24	13	11	73	114
14	Binakal	Binakal	0	1	0	0	0	1	2	2	0	0	7	15	11	12	8	13	4	3	32	47
15	Pakem	Pakem	2	0	1	0	0	1	0	0	1	1	11	12	7	11	10	11	5	4	37	40
16	Wringin	Wringin	0	2	0	0	0	1	0	1	0	2	10	21	6	15	12	5	6	3	34	50
17	Tegalampel	Tegalampel	1	0	0	0	0	1	2	1	1	2	17	26	27	31	22	32	15	10	85	103
18	Taman Krocok	Taman Krocok	0	0	1	0	1	0	0	0	0	1	8	11	3	7	9	3	2	2	24	24
19	Klabang	Klabang	1	2	0	1	1	1	4	3	2	4	14	30	16	30	23	27	15	12	76	110
20	Sempol	Sempol	0	0	0	0	0	0	0	0	1	4	2	10	7	20	3	7	8	6	21	47
21	Botolinggo	Botolinggo	0	0	1	0	0	0	0	0	1	3	9	17	19	24	19	19	13	5	62	68
22	Prajekan	Prajekan	2	0	1	2	2	3	1	2	2	0	30	49	17	29	20	31	12	12	87	128
23	Cermee	Cermee	1	0	1	0	0	4	2	1	0	0	28	39	16	42	25	33	16	12	89	131
		0		0																		
<b>JUMLAH (KAB/KOTA)</b>			<b>22</b>	<b>17</b>	<b>29</b>	<b>28</b>	<b>57</b>	<b>61</b>	<b>47</b>	<b>43</b>	<b>51</b>	<b>62</b>	<b>473</b>	<b>737</b>	<b>590</b>	<b>827</b>	<b>533</b>	<b>642</b>	<b>375</b>	<b>337</b>	<b>2177</b>	<b>2754</b>

Sumber: Sumber: Seksi Surveilans dan Imunisasi

TABEL 60C

**JUMLAH LABORATORIUM DAN PEMERIKSAAN SPESIMEN COVID-19 MENURUT KECAMATAN DAN PUSKESMAS  
KABUPATEN/KOTA BONDOWOSO  
TAHUN 2021**

NO	KECAMATAN	PUSKESMAS	JUMLAH LAB YANG MEMERIKSA			JUMLAH LAB YANG MELAPOR	JUMLAH SPESIMEN					JUMLAH ORANG DIPERIKSA	JUMLAH ORANG DIPERIKSA POSITIF	JUMLAH PENDUDUK	JUMLAH ORANG DIPERIKSA /1 JUTA PENDUDUK	POSITIVIT Y RATE (%)
			RT-PCR	TCM	RT-PCR DAN TCM		DIPERIKSA A	POSITIF	NEGATIF	INKONKLUSIF	INVALID					
1	2	3	4	5	6	7	8	9	10	11	12	13	14	15	16	17
1	Maesan	Maesan	0	0	0	0	356	149	206	1	0	356	149	48.679	7313	41,9
2	Grujugan	Grujugan	0	0	0	0	276	132	144	0	0	276	132	36.523	3614	47,8
3	Tamanan	Tamanan	0	0	0	0	214	98	116	0	0	214	98	37.840	2590	45,8
4	Jambesari DS	Jambesari	0	0	0	0	117	51	65	1	0	117	51	35.824	1424	43,6
5	Pujer	Pujer	0	0	0	0	242	106	136	0	0	242	106	39.943	2654	43,8
6	Tlogosari	Tlogosari	0	0	0	0	142	52	90	0	0	142	52	46.776	1112	36,6
7	Sukosari	Sukosari	0	0	0	0	82	33	49	0	0	82	33	15.921	2073	40,2
8	Sumber Wringin	Sumber Wringin	0	0	0	0	178	88	90	0	0	178	88	34.997	2515	49,4
9	Tapen	Tapen	0	0	0	0	355	175	179	0	1	355	175	35.133	4981	49,3
10	Wonosari	Wonosari	0	0	0	0	271	101	168	0	2	271	101	40.897	2470	37,3
11	Tenggarang	Tenggarang	0	0	0	0	658	311	344	3	0	658	311	42.358	7342	47,3
12	Bondowoso	Nangkaan	0	0	1	1	993	430	558	2	3	993	430	30.396	14147	43,3
		0 Kotakulon	0	0	0	0	578	253	321	3	1	578	253	24.379	10378	43,8
		0 Kademangan	0	0	0	0	521	220	296	1	4	521	220	20.610	10674	42,2
13	Curahdami	Curahdami	0	0	0	0	324	152	170	2	0	324	152	33.331	4560	46,9
14	Binakal	Binakal	0	0	0	0	139	69	68	1	1	139	69	16.118	4281	49,6
15	Pakem	Pakem	0	0	0	0	125	58	66	0	1	125	58	22.682	2557	46,4
16	Wringin	Wringin	0	0	0	0	167	51	116	0	0	167	51	41.879	1218	30,5
17	Tegalampel	Tegalampel	0	0	0	0	333	118	214	1	0	333	118	26.009	4537	35,4
18	Taman Krocok	Taman Krocok	0	0	0	0	78	39	39	0	0	78	39	17.249	2261	50,0
19	Klabang	Klabang	0	0	0	0	245	143	100	2	0	245	143	19.560	7311	58,4
20	Sempol	Sempol	0	0	0	0	78	37	41	0	0	78	37	11.953	3095	47,4
21	Botolinggo	Botolinggo	0	0	0	0	174	81	93	0	0	174	81	30.595	2647	46,6
22	Prajejan	Prajejan	0	0	0	0	197	96	101	0	0	197	96	26.681	3598	48,7
23	Cermee	Cermee	0	0	0	0	330	133	197	0	0	330	133	46.343	2870	40,3
<b>JUMLAH (KAB/KOTA)</b>			<b>0</b>	<b>0</b>	<b>1</b>	<b>1</b>	<b>7173</b>	<b>3176</b>	<b>3967</b>	<b>17</b>	<b>13</b>	<b>7173</b>	<b>3.176</b>	<b>782.676</b>	<b>9165</b>	<b>44,3</b>

Sumber: Sumber: Seksi Surveilans dan Imunisasi

Catatan: kolom E bukan merupakan penjumlahan C dan D

TABEL 61

**JUMLAH KASUS AFP (NON POLIO) MENURUT KECAMATAN DAN PUSKESMAS  
KABUPATEN/KOTA BONDOWOSO  
TAHUN 2021**

NO	KECAMATAN	PUSKESMAS	JUMLAH PENDUDUK <15 TAHUN	JUMLAH KASUS AFP (NON POLIO)
1	2	3	4	5
1	Maesan	Maesan	9.377	0
2	Grujugan	Grujugan	7.035	0
3	Tamanan	Tamanan	7.289	0
4	Jambesari DS	Jambesari	6.901	0
5	Pujer	Pujer	7.694	0
6	Tlogosari	Tlogosari	9.010	0
7	Sukosari	Sukosari	3.067	0
8	Sumber Wringin	Sumber Wringin	6.741	0
9	Tapen	Tapen	6.768	0
10	Wonosari	Wonosari	7.878	0
11	Tenggarang	Tenggarang	8.159	0
12	Bondowoso	Nangkaan	5.855	0
		Kotakulon	4.696	0
		Kademangan	3.970	0
13	Curahdami	Curahdami	6.420	0
14	Binakal	Binakal	3.105	0
15	Pakem	Pakem	4.369	0
16	Wringin	Wringin	8.067	0
17	Tegalampel	Tegalampel	5.010	0
18	Taman Krocok	Taman Krocok	3.323	0
19	Klabang	Klabang	3.768	0
20	Sempol	Sempol	2.302	0
21	Botolinggo	Botolinggo	5.894	0
22	Prajekan	Prajekan	5.139	0
23	Cermee	Cermee	8.927	0
<b>JUMLAH (KAB/KOTA)</b>			<b>150.764</b>	<b>0</b>
<b>AFP RATE (NON POLIO) PER 100.000 PENDUDUK USIA &lt; 15 TAHUN</b>				<b>0,0</b>

Sumber: Seksi Surveilans dan Imunisasi

Keterangan: Jumlah kasus adalah seluruh kasus yang ada di wilayah kerja puskesmas tersebut termasuk kasus yang ditemukan di RS

TABEL 62

JUMLAH KASUS PENYAKIT YANG DAPAT DICEGAH DENGAN IMUNISASI (PD3I) MENURUT JENIS KELAMIN, KECAMATAN, DAN PUSKESMAS  
KABUPATEN/KOTA BONDOWOSO  
TAHUN 2021

NO	KECAMATAN	PUSKESMAS	JUMLAH KASUS PD3I																	
			DIFTERI				PERTUSIS			TETANUS NEONATORUM				HEPATITIS B			SUSPEK CAMPAK			
			JUMLAH KASUS			MENINGGA L	L	P	L+P	JUMLAH KASUS			MENINGGAL	JUMLAH KASUS			L	P	L+P	
			L	P	L+P					L	P	L+P		L	P	L+P				
1	2	3	4	5	6	7	8	9	10	11	12	13	14	15	16	17	18	19	20	
1	Maesan	Maesan	0	0	0	0	0	0	0	0	0	0	0	0	0	0	0	0	0	0
2	Grujugan	Grujugan	0	0	0	0	0	0	0	0	0	0	0	0	0	0	0	0	0	0
3	Tamanan	Tamanan	0	0	0	0	0	0	0	0	0	0	0	0	0	0	0	0	0	0
4	Jambesari DS	Jambesari	0	0	0	0	0	0	0	0	0	0	0	0	0	0	0	0	0	0
5	Pujer	Pujer	0	0	0	0	0	0	0	0	0	0	0	0	0	0	0	0	0	0
6	Tlogosari	Tlogosari	0	0	0	0	0	0	0	0	0	0	0	0	0	0	0	0	0	0
7	Sukosari	Sukosari	0	0	0	0	0	0	0	0	0	0	0	0	0	0	0	0	0	0
8	Sumber Wringin	Sumber Wringin	0	0	0	0	0	0	0	0	0	0	0	0	0	0	0	0	0	0
9	Tapen	Tapen	0	0	0	0	0	0	0	0	0	0	0	0	0	0	0	0	0	0
10	Wonosari	Wonosari	0	0	0	0	0	0	0	0	0	0	0	0	0	0	0	0	0	0
11	Tenggarang	Tenggarang	0	0	0	0	0	0	0	0	0	0	0	0	0	0	0	0	0	0
12	Bondowoso	Nangkaan	0	0	0	0	0	0	0	0	0	0	0	0	0	0	0	0	0	0
		Kotakulon	0	0	0	0	0	0	0	0	0	0	0	0	0	0	0	0	0	0
		Kademangan	0	0	0	0	0	0	0	0	0	0	0	0	0	0	0	0	0	0
13	Curahdami	Curahdami	0	0	0	0	0	0	0	0	0	0	0	0	0	0	0	0	0	0
14	Binakal	Binakal	0	0	0	0	0	0	0	0	0	0	0	0	0	0	0	0	0	0
15	Pakem	Pakem	0	0	0	0	0	0	0	0	0	0	0	0	0	0	0	0	0	0
16	Wringin	Wringin	0	0	0	0	0	0	0	0	0	0	0	0	0	0	0	0	0	0
17	Tegalampel	Tegalampel	0	0	0	0	0	0	0	0	0	0	0	0	0	0	0	0	0	0
18	Taman Krocok	Taman Krocok	0	0	0	0	0	0	0	0	0	0	0	0	0	0	0	0	0	0
19	Klabang	Klabang	0	0	0	0	0	0	0	0	0	0	0	0	0	0	0	0	0	0
20	Sempol	Sempol	0	0	0	0	0	0	0	0	0	0	0	0	0	0	0	0	0	0
21	Botolinggo	Botolinggo	0	0	0	0	0	0	0	0	0	0	0	0	0	0	0	0	0	0
22	Prajejan	Prajejan	0	0	0	0	0	0	0	0	0	0	0	0	0	0	0	0	0	0
23	Cermee	Cermee	0	0	0	0	0	0	0	0	1	1	1	0	0	0	0	0	0	0
<b>JUMLAH (KAB/KOTA)</b>			<b>0</b>	<b>0</b>	<b>0</b>	<b>0</b>	<b>0</b>	<b>0</b>	<b>0</b>	<b>0</b>	<b>1</b>	<b>1</b>	<b>1</b>	<b>0</b>	<b>0</b>	<b>0</b>	<b>0</b>	<b>0</b>	<b>0</b>	<b>0</b>
<b>CASE FATALITY RATE (%)</b>						<b>#DIV/0!</b>							<b>100,0</b>							
<b>INSIDENS RATE SUSPEK CAMPAK</b>																<b>0,0</b>	<b>0,0</b>	<b>0,0</b>		

Sumber: Seksi Surveilans dan Imunisasi

TABEL 63

KEJADIAN LUAR BIASA (KLB) DI DESA/KELURAHAN YANG DITANGANI < 24 JAM  
KABUPATEN/KOTA BONDOWOSO  
TAHUN 2021

NO	KECAMATAN	PUSKESMAS	KLB DI DESA/KELURAHAN		
			JUMLAH	DITANGANI <24 JAM	%
1	2	3	4	5	6
1	Maesan	Maesan	0	0	#DIV/0!
2	Grujugan	Grujugan	0	0	#DIV/0!
3	Tamanan	Tamanan	0	0	#DIV/0!
4	Jambesari DS	Jambesari	0	0	#DIV/0!
5	Pujer	Pujer	0	0	#DIV/0!
6	Tlogosari	Tlogosari	0	0	#DIV/0!
7	Sukosari	Sukosari	0	0	#DIV/0!
8	Sumber Wringin	Sumber Wringin	0	0	#DIV/0!
9	Tapen	Tapen	0	0	#DIV/0!
10	Wonosari	Wonosari	0	0	#DIV/0!
11	Tenggarang	Tenggarang	0	0	#DIV/0!
12	Bondowoso	Nangkaan	0	0	#DIV/0!
		Kotakulon	0	0	#DIV/0!
		Kademangan	1	1	100,0
13	Curahdami	Curahdami	0	0	#DIV/0!
14	Binakal	Binakal	0	0	#DIV/0!
15	Pakem	Pakem	0	0	#DIV/0!
16	Wringin	Wringin	0	0	#DIV/0!
17	Tegalampel	Tegalampel	0	0	#DIV/0!
18	Taman Krocok	Taman Krocok	0	0	#DIV/0!
19	Klabang	Klabang	0	0	#DIV/0!
20	Sempol	Sempol	0	0	#DIV/0!
21	Botolinggo	Botolinggo	0	0	#DIV/0!
22	Prajejan	Prajejan	0	0	#DIV/0!
23	Cermee	Cermee	1	1	100,0
<b>JUMLAH (KAB/KOTA)</b>			<b>2</b>	<b>2</b>	<b>100,0</b>

Sumber: Seksi Surveilans dan Imunisasi



TABEL 65

**KASUS DEMAM BERDARAH DENGUE (DBD) MENURUT JENIS KELAMIN, KECAMATAN, DAN PUSKESMAS  
KABUPATEN/KOTA BONDOWOSO  
TAHUN 2021**

NO	KECAMATAN	PUSKESMAS	DEMAM BERDARAH DENGUE (DBD)								
			JUMLAH KASUS			MENINGGAL			CFR (%)		
			L	P	L+P	L	P	L+P	L	P	L+P
1	2	3	4	5	6	7	8	9	10	11	12
1	Maesan	Maesan	2	1	3	0	0	0	0,0	0,0	0,0
2	Grujugan	Grujugan	3	3	6	0	0	0	0,0	0,0	0,0
3	Tamanan	Tamanan	2	3	5	0	0	0	0,0	0,0	0,0
4	Jambesari DS	Jambesari	4	2	6	0	0	0	0,0	0,0	0,0
5	Pujer	Pujer	1	1	2	0	0	0	0,0	0,0	0,0
6	Tlogosari	Tlogosari	0	1	1	0	0	0	#DIV/0!	0,0	0,0
7	Sukosari	Sukosari	1	0	1	0	0	0	0,0	#DIV/0!	0,0
8	Sumber Wringin	Sumber Wringin	3	3	6	0	0	0	0,0	0,0	0,0
9	Tapen	Tapen	7	4	11	0	0	0	0,0	0,0	0,0
10	Wonosari	Wonosari	4	1	5	0	0	0	0,0	0,0	0,0
11	Tenggarang	Tenggarang	7	2	9	0	0	0	0,0	0,0	0,0
12	Bondowoso	Nangkaan	8	2	10	0	1	1	0,0	50,0	10,0
		Kotakulon	3	1	4	0	0	0	0,0	0,0	0,0
		Kademangan	4	3	7	0	0	0	0,0	0,0	0,0
13	Curahdami	Curahdami	10	7	17	0	0	0	0,0	0,0	0,0
14	Binakal	Binakal	1	1	2	0	1	1	0,0	100,0	50,0
15	Pakem	Pakem	2	1	3	0	1	1	0,0	100,0	33,3
16	Wringin	Wringin	4	2	6	0	0	0	0,0	0,0	0,0
17	Tegalampel	Tegalampel	3	2	5	0	0	0	0,0	0,0	0,0
18	Taman Krocok	Taman Krocok	1	2	3	0	0	0	0,0	0,0	0,0
19	Klabang	Klabang	8	0	8	0	0	0	0,0	#DIV/0!	0,0
20	Sempol	Sempol	0	0	0	0	0	0	#DIV/0!	#DIV/0!	#DIV/0!
21	Botolinggo	Botolinggo	1	0	1	0	0	0	0,0	#DIV/0!	0,0
22	Prajejan	Prajejan	9	2	11	0	0	0	0,0	0,0	0,0
23	Cermee	Cermee	10	11	21	0	0	0	0,0	0,0	0,0
<b>JUMLAH (KAB/KOTA)</b>			<b>98</b>	<b>55</b>	<b>153</b>	<b>0</b>	<b>3</b>	<b>3</b>	<b>0,0</b>	<b>5,5</b>	<b>2,0</b>
<b>ANGKA KESAKITAN DBD PER 100.000 PENDUDUK</b>			<b>12,5</b>	<b>7,0</b>	<b>19,5</b>						

Sumber: laporan KDUPK dari Puskesmas dan RS di wilayah Kabupaten Bondowoso

Keterangan: Jumlah kasus adalah seluruh kasus yang ada di wilayah kerja puskesmas tersebut termasuk kasus yang ditemukan di RS



TABEL 66

KESAKITAN DAN KEMATIAN AKIBAT MALARIA MENURUT JENIS KELAMIN, KECAMATAN, DAN PUSKESMAS  
KABUPATEN/KOTA BONDOWOSO  
TAHUN 2021

NO	KECAMATAN	PUSKESMAS	MALARIA														
			SUSPEK	KONFIRMASI LABORATORIUM			% KONFIRMASI LABORATORIUM	POSITIF			PENGOBATAN STANDAR	% PENGOBATAN STANDAR	MENINGGAL			CFR	
				MIKROSKOPIS	RAPID DIAGNOSTIC TEST (RDT)	TOTAL		L	P	L+P			L	P	L+P	L	P
1	2	3	4	5	6	7	8	9	10	11	12	13	14	15	16	17	18
1	Maesan	Maesan	128	128	0	128	100,0	0	0	0	0	#DIV/0!	0	0	0	#DIV/0!	#DIV/0!
2	Grujugan	Grujugan	200	200	0	200	100,0	0	0	0	0	#DIV/0!	0	0	0	#DIV/0!	#DIV/0!
3	Tamanan	Tamanan	309	309	0	309	100,0	0	0	0	0	#DIV/0!	0	0	0	#DIV/0!	#DIV/0!
4	Jambesari DS	Jambesari	218	218	0	218	100,0	0	0	0	0	#DIV/0!	0	0	0	#DIV/0!	#DIV/0!
5	Pujer	Pujer	200	200	0	200	100,0	0	0	0	0	#DIV/0!	0	0	0	#DIV/0!	#DIV/0!
6	Tlogosari	Tlogosari	200	200	0	200	100,0	0	0	0	0	#DIV/0!	0	0	0	#DIV/0!	#DIV/0!
7	Sukosari	Sukosari	200	200	0	200	100,0	0	0	0	0	#DIV/0!	0	0	0	#DIV/0!	#DIV/0!
8	Sumber Wringin	Sumber Wringin	204	204	0	204	100,0	0	0	0	0	#DIV/0!	0	0	0	#DIV/0!	#DIV/0!
9	Tapen	Tapen	200	200	0	200	100,0	0	0	0	0	#DIV/0!	0	0	0	#DIV/0!	#DIV/0!
10	Wonosari	Wonosari	231	231	0	231	100,0	0	0	0	0	#DIV/0!	0	0	0	#DIV/0!	#DIV/0!
11	Tenggarang	Tenggarang	200	200	0	200	100,0	0	0	0	0	#DIV/0!	0	0	0	#DIV/0!	#DIV/0!
12	Bondowoso	Nangkaan	210	210	0	210	100,0	0	0	0	0	#DIV/0!	0	0	0	#DIV/0!	#DIV/0!
		Kotakulon	215	215	0	215	100,0	0	0	0	0	#DIV/0!	0	0	0	#DIV/0!	#DIV/0!
		Kademangan	205	205	0	205	100,0	0	0	0	0	#DIV/0!	0	0	0	#DIV/0!	#DIV/0!
13	Curahdami	Curahdami	271	271	0	271	100,0	0	0	0	0	#DIV/0!	0	0	0	#DIV/0!	#DIV/0!
14	Binakal	Binakal	205	205	0	205	100,0	0	0	0	0	#DIV/0!	0	0	0	#DIV/0!	#DIV/0!
15	Pakem	Pakem	202	202	0	202	100,0	0	0	0	0	#DIV/0!	0	0	0	#DIV/0!	#DIV/0!
16	Wringin	Wringin	205	205	0	205	100,0	0	0	0	0	#DIV/0!	0	0	0	#DIV/0!	#DIV/0!
17	Tegalampel	Tegalampel	205	205	0	205	100,0	0	0	0	0	#DIV/0!	0	0	0	#DIV/0!	#DIV/0!
18	Taman Krocok	Taman Krocok	229	229	0	229	100,0	0	0	0	0	#DIV/0!	0	0	0	#DIV/0!	#DIV/0!
19	Klabang	Klabang	200	200	0	200	100,0	0	0	0	0	#DIV/0!	0	0	0	#DIV/0!	#DIV/0!
20	Sempol	Sempol	200	200	0	200	100,0	0	0	0	0	#DIV/0!	0	0	0	#DIV/0!	#DIV/0!
21	Botolinggo	Botolinggo	201	201	0	201	100,0	0	0	0	0	#DIV/0!	0	0	0	#DIV/0!	#DIV/0!
22	Prajejan	Prajejan	220	220	0	220	100,0	1	0	1	1	100,0	0	0	0	0,0	#DIV/0!
23	Cermee	Cermee	240	240	0	240	100,0	0	0	0	0	#DIV/0!	0	0	0	#DIV/0!	#DIV/0!
<b>JUMLAH (KAB/KOTA)</b>			<b>5.298</b>	<b>5.298</b>	<b>0</b>	<b>5.298</b>	<b>100,0</b>	<b>1</b>	<b>0</b>	<b>1</b>	<b>1</b>	<b>100,0</b>	<b>0</b>	<b>0</b>	<b>0</b>	<b>0,0</b>	<b>#DIV/0!</b>
<b>ANGKA KESAKITAN (ANNUAL PARASITE INCIDENCE) PER 1.000 PENDUDUK</b>								<b>0,0</b>	<b>0,0</b>	<b>0,001</b>							

Sumber: Laporan ESISMAL faskes tahun 2020

Ket: Jumlah kasus adalah seluruh kasus yang ada di wilayah kerja puskesmas tersebut termasuk kasus yang ditemukan di RS

TABEL 67

PENDERITA KRONIS FILARIASIS MENURUT JENIS KELAMIN, KECAMATAN, DAN PUSKESMAS  
KABUPATEN/KOTA BONDOWOSO  
TAHUN 2021

NO	KECAMATAN	PUSKESMAS	PENDERITA KRONIS FILARIASIS															
			KASUS KRONIS TAHUN SEBELUMNYA			KASUS KRONIS BARU DITEMUKAN			KASUS KRONIS PINDAH			KASUS KRONIS MENINGGAL			JUMLAH SELURUH KASUS KRONIS			
			L	P	L+P	L	P	L+P	L	P	L+P	L	P	L+P	L	P	L+P	
1	2	3	4	5	6	7	8	9	10	11	12	13	14	15	16	17	18	
1	Maesan	Maesan	0	1	1	0	0	0	0	0	0	0	0	0	0	0	1	1
2	Grujugan	Grujugan	0	0	0	0	0	0	0	0	0	0	0	0	0	0	0	0
3	Tamanan	Tamanan	0	0	0	0	0	0	0	0	0	0	0	0	0	0	0	0
4	Jambesari DS	Jambesari	0	0	0	0	0	0	0	0	0	0	0	0	0	0	0	0
5	Pujer	Pujer	0	0	0	0	0	0	0	0	0	0	0	0	0	0	0	0
6	Tlogosari	Tlogosari	0	0	0	0	0	0	0	0	0	0	0	0	0	0	0	0
7	Sukosari	Sukosari	0	0	0	0	0	0	0	0	0	0	0	0	0	0	0	0
8	Sumber Wringin	Sumber Wringin	0	1	1	0	0	0	0	0	0	0	0	0	0	0	1	1
9	Tapen	Tapen	0	0	0	0	0	0	0	0	0	0	0	0	0	0	0	0
10	Wonosari	Wonosari	0	0	0	0	0	0	0	0	0	0	0	0	0	0	0	0
11	Tenggarang	Tenggarang	0	0	0	0	0	0	0	0	0	0	0	0	0	0	0	0
12	Bondowoso	Nangkaan	0	2	2	0	0	0	0	0	0	0	0	0	0	0	2	2
		Kotakulon	0	1	1	0	0	0	0	0	0	0	0	0	0	0	1	1
		Kademangan	0	0	0	0	0	0	0	0	0	0	0	0	0	0	0	0
13	Curahdami	Curahdami	0	0	0	0	0	0	0	0	0	0	0	0	0	0	0	0
14	Binakal	Binakal	0	0	0	0	0	0	0	0	0	0	0	0	0	0	0	0
15	Pakem	Pakem	0	0	0	0	0	0	0	0	0	0	0	0	0	0	0	0
16	Wringin	Wringin	0	1	1	0	0	0	0	0	0	0	0	0	0	0	1	1
17	Tegalampel	Tegalampel	0	0	0	0	0	0	0	0	0	0	0	0	0	0	0	0
18	Taman Krocok	Taman Krocok	0	0	0	0	0	0	0	0	0	0	0	0	0	0	0	0
19	Klabang	Klabang	0	1	1	0	0	0	0	0	0	0	0	0	0	0	1	1
20	Sempol	Sempol	0	0	0	0	0	0	0	0	0	0	0	0	0	0	0	0
21	Botolinggo	Botolinggo	0	2	2	0	0	0	0	0	0	0	0	0	0	0	2	2
22	Prajejan	Prajejan	0	1	1	0	0	0	0	0	0	0	0	0	0	0	1	1
23	Cermee	Cermee	0	0	0			0			0			0	0	0	0	0
<b>JUMLAH (KAB/KOTA)</b>			<b>0</b>	<b>10</b>	<b>10</b>	<b>0</b>	<b>0</b>	<b>0</b>	<b>0</b>	<b>0</b>	<b>0</b>	<b>0</b>	<b>0</b>	<b>0</b>	<b>0</b>	<b>0</b>	<b>10</b>	<b>10</b>

Sumber: laporan kasus kronis filariasis tahun 2020

Keterangan: Jumlah kasus adalah seluruh kasus yang ada di wilayah kerja puskesmas tersebut termasuk kasus yang ditemukan di RS

TABEL 68

PELAYANAN KESEHATAN PENDERITA HIPERTENSI MENURUT JENIS KELAMIN, KECAMATAN, DAN PUSKESMAS  
KABUPATEN/KOTA BONDOWOSO  
TAHUN 2021

NO	KECAMATAN	PUSKESMAS	JUMLAH ESTIMASI PENDERITA HIPERTENSI BERUSIA ≥ 15 TAHUN			MENDAPAT PELAYANAN KESEHATAN					
						LAKI-LAKI		PEREMPUAN		LAKI-LAKI + PEREMPUAN	
			LAKI-LAKI	PEREMPUAN	LAKI-LAKI + PEREMPUAN	JUMLAH	%	JUMLAH	%	JUMLAH	%
1	2	3	4	5	6	7	8	9	10	11	12
1	Maesan	Maesan	6.045	6.413	12.458	597	9,9	598	9,3	1.195	9,6
2	Grujugan	Grujugan	4.543	4.804	9.347	319	7,0	556	11,6	875	9,4
3	Tamanan	Tamanan	4.706	4.978	9.684	773	16,4	903	18,1	1.676	17,3
4	Jambesari DS	Jambesari	4.437	4.732	9.169	538	12,1	1.264	26,7	1.802	19,7
5	Pujer	Pujer	4.915	5.308	10.223	183	3,7	431	8,1	614	6,0
6	Tlogosari	Tlogosari	5.807	6.164	11.971	804	13,8	1.335	21,7	2.139	17,9
7	Sukosari	Sukosari	1.942	2.133	4.075	186	9,6	676	31,7	862	21,2
8	Sumber Wringin	Sumber Wringin	4.340	4.617	8.957	305	7,0	495	10,7	800	8,9
9	Tapen	Tapen	4.276	4.717	8.993	558	13,0	1.324	28,1	1.882	20,9
10	Wonosari	Wonosari	5.039	5.428	10.467	226	4,5	383	7,1	609	5,8
11	Tenggarang	Tenggarang	5.294	5.545	10.839	808	15,3	1.137	20,5	1.945	17,9
12	Bondowoso	Nangkaan	3.747	4.032	7.779	816	21,8	1.141	28,3	1.957	25,2
		Kotakulon	3.005	3.234	6.239	211	7,0	331	10,2	542	8,7
		Kademangan	2.541	2.734	5.275	370	14,6	465	17,0	835	15,8
13	Curahdami	Curahdami	4.198	4.331	8.529	798	19,0	949	21,9	1.747	20,5
14	Binakal	Binakal	1.950	2.176	4.126	389	19,9	474	21,8	863	20,9
15	Pakem	Pakem	2.773	3.033	5.806	443	16,0	532	17,5	975	16,8
16	Wringin	Wringin	5.128	5.591	10.719	887	17,3	1.506	26,9	2.393	22,3
17	Tegalampel	Tegalampel	3.178	3.479	6.657	605	19,0	1.184	34,0	1.789	26,9
18	Taman Krocok	Taman Krocok	2.102	2.313	4.415	461	21,9	637	27,5	1.098	24,9
19	Klabang	Klabang	2.389	2.618	5.007	791	33,1	1.243	47,5	2.034	40,6
20	Sempol	Sempol	1.508	1.551	3.059	205	13,6	439	28,3	644	21,1
21	Botolinggo	Botolinggo	3.763	4.067	7.830	441	11,7	828	20,4	1.269	16,2
22	Prajekan	Prajekan	3.254	3.575	6.829	258	7,9	701	19,6	959	14,0
23	Cermee	Cermee	5.662	6.201	11.863	572	10,1	1.046	16,9	1.618	13,6
<b>JUMLAH (KAB/KOTA)</b>			<b>96.542</b>	<b>103.774</b>	<b>200.316</b>	<b>12.544</b>	<b>13,0</b>	<b>20.578</b>	<b>19,8</b>	<b>33.122</b>	<b>16,5</b>

Sumber: Seksi P2PTM

TABEL 69

PELAYANAN KESEHATAN PENDERITA DIABETES MELITUS (DM) MENURUT KECAMATAN DAN PUSKESMAS  
KABUPATEN/KOTA BONDOWOSO  
TAHUN 2021

NO	KECAMATAN	PUSKESMAS	JUMLAH PENDERITA DM	PENDERITA DM YANG MENDAPATKAN PELAYANAN KESEHATAN SESUAI STANDAR	
				JUMLAH	%
1	2	3	4	5	6
1	Maesan	Maesan	786	560	71,2
2	Grujugan	Grujugan	590	199	33,7
3	Tamanan	Tamanan	611	611	100,0
4	Jambesari DS	Jambesari	579	927	160,1
5	Pujer	Pujer	645	214	33,2
6	Tlogosari	Tlogosari	756	411	54,4
7	Sukosari	Sukosari	257	165	64,2
8	Sumber Wringin	Sumber Wringin	565	239	42,3
9	Tapen	Tapen	567	577	101,8
10	Wonosari	Wonosari	661	257	38,9
11	Tenggarang	Tenggarang	684	535	78,2
12	Bondowoso	Nangkaan	491	547	111,4
		Kotakulon	394	385	97,7
		Kademangan	333	597	179,3
13	Curahdami	Curahdami	539	675	125,2
14	Binakal	Binakal	261	196	75,1
15	Pakem	Pakem	367	353	96,2
16	Wringin	Wringin	678	496	73,2
17	Tegalampel	Tegalampel	421	291	69,1
18	Taman Krocok	Taman Krocok	279	303	108,6
19	Klabang	Klabang	305	380	124,6
20	Sempol	Sempol	194	558	287,6
21	Botolinggo	Botolinggo	495	537	108,5
22	Prajekan	Prajekan	431	382	88,6
23	Cermee	Cermee	749	768	102,5
<b>JUMLAH (KAB/KOTA)</b>			<b>12.638</b>	<b>11.163</b>	<b>88,3</b>

Sumber: Seksi P2PTM

TABEL 70

CAKUPAN DETEKSI DINI KANKER LEHER RAHIM DENGAN METODE IVA DAN KANKER PAYUDARA DENGAN PEMERIKSAAN KLINIS (SADANIS)  
MENURUT KECAMATAN DAN PUSKESMAS  
KABUPATEN/KOTA BONDOWOSO  
TAHUN 2021

NO	KECAMATAN	PUSKESMAS	PUSKESMAS MELAKSANAKAN KEGIATAN DETEKSI DINI IVA & SADANIS*	PEREMPUAN USIA 30-50 TAHUN	PEMERIKSAAN LEHER RAHIM DAN PAYUDARA		IVA POSITIF		CURIGA KANKER		TUMOR/BENJOLAN	
					JUMLAH	%	JUMLAH	%	JUMLAH	%	JUMLAH	%
1	2	3	4	5	6	7	8	9	10	11	12	13
1	Maesan	Maesan	1	7.449	56	0,8	5	8,9	0	0,0	5	8,9
2	Grujugan	Grujugan	1	5.579	5	0,1	0	0,0	0	0,0	0	0,0
3	Tamanan	Tamanan	1	5.782	25	0,4	3	12,0	0	0,0	0	0,0
4	Jambesari DS	Jambesari	1	5.496	15	0,3	4	26,7	2	13,3	0	0,0
5	Pujer	Pujer	1	6.165	23	0,4	0	0,0	12	52,2	0	0,0
6	Tlogosari	Tlogosari	1	7.159	6	0,1	0	0,0	0	0,0	0	0,0
7	Sukosari	Sukosari	1	2.477	3	0,1	0	0,0	0	0,0	0	0,0
8	Sumber Wringin	Sumber Wringin	1	5.363	18	0,3	3	16,7	0	0,0	1	5,6
9	Tapen	Tapen	1	5.479	7	0,1	2	28,6	2	28,6	3	42,9
10	Wonosari	Wonosari	1	6.305	32	0,5	0	0,0	3	9,4	24	75,0
11	Tenggarang	Tenggarang	1	6.441	47	0,7	1	2,1	19	40,4	9	19,1
12	Bondowoso	Nangkaan	1	4.683	626	13,4	0	0,0	0	0,0	0	0,0
		Kotakulon	1	3.756	278	7,4	0	0,0	0	0,0	1	0,4
		Kademangan	1	3.175	63	2,0	8	12,7	1	1,6	3	4,8
13	Curahdami	Curahdami	1	5.030	383	7,6	1	0,3	1	0,3	17	4,4
14	Binakal	Binakal	1	2.528	0	0	0	#DIV/0!	0	#DIV/0!	0	#DIV/0!
15	Pakem	Pakem	1	3.523	40	1,1	0	0,0	1	2,5	3	7,5
16	Wringin	Wringin	1	6.493	16	0,2	0	0,0	1	6,3	4	25,0
17	Tegalampel	Tegalampel	1	4.041	9	0,2	3	33,3	0	0,0	0	0,0
18	Taman Krocok	Taman Krocok	1	2.687	7	0,3	0	0,0	0	0,0	1	14,3
19	Klabang	Klabang	1	3.040	20	0,7	0	0,0	0	0,0	0	0,0
20	Sempol	Sempol	1	1.801	5	0,3	0	0,0	1	20,0	3	60,0
21	Botolinggo	Botolinggo	1	4.724	1	0,0	0	0,0	0	0,0	0	0,0
22	Prajejan	Prajejan	1	4.152	101	2,4	0	0,0	0	0,0	0	0,0
23	Cermee	Cermee	1	7.202	14	0,2	0	0,0	0	0,0	0	0,0
<b>JUMLAH (KAB/KOTA)</b>			<b>0</b>	<b>120.530</b>	<b>1.800</b>	<b>1,49</b>	<b>30</b>	<b>1,7</b>	<b>43</b>	<b>2,4</b>	<b>74</b>	<b>4,1</b>

Sumber: Seksi P2PTM

Keterangan: IVA: Inspeksi Visual dengan Asam asetat

\* diisi dengan checklist (V)

TABEL 71

PELAYANAN KESEHATAN ORANG DENGAN GANGGUAN JIWA (ODGJ) BERAT MENURUT KECAMATAN DAN PUSKESMAS  
KABUPATEN/KOTA BONDOWOSO  
TAHUN 2021

NO	KECAMATAN	PUSKESMAS	PELAYANAN KESEHATAN ODGJ BERAT		
			SASARAN ODGJ BERAT	MENDAPAT PELAYANAN KESEHATAN	
				JUMLAH	%
1	2	3	4	5	6
1	Maesan	Maesan	92	86	93,5
2	Grujugan	Grujugan	69	54	78,3
3	Tamanan	Tamanan	72	64	88,9
4	Jambesari DS	Jambesari	68	73	107,4
5	Pujer	Pujer	75	58	77,3
6	Tlogosari	Tlogosari	89	54	60,7
7	Sukosari	Sukosari	30	34	113,3
8	Sumber Wringin	Sumber Wringin	66	52	78,8
9	Tapen	Tapen	67	56	83,6
10	Wonosari	Wonosari	78	90	115,4
11	Tenggarang	Tenggarang	80	110	137,5
12	Bondowoso	Nangkaan	57	56	98,2
		Kotakulon	50	121	242,0
		Kademangan	39	60	153,8
13	Curahdami	Curahdami	63	67	106,3
14	Binakal	Binakal	31	83	103,8
15	Pakem	Pakem	43	46	93,9
16	Wringin	Wringin	80	84	105,0
17	Tegalampel	Tegalampel	49	53	143,2
18	Taman Krocok	Taman Krocok	33	18	81,8
19	Klabang	Klabang	37	47	81,0
20	Sempol	Sempol	22	14	27,5
21	Botolinggo	Botolinggo	58	29	33,0
22	Prajejan	Prajejan	51	49	96,1
23	Cermee	Cermee	88	29	2,0
<b>JUMLAH (KAB/KOTA)</b>			<b>1.487</b>	<b>1.487</b>	<b>100,0</b>

TABEL 72

PERSENTASE SARANA AIR MINUM YANG DILAKUKAN PENGAWASAN  
KABUPATEN/KOTA BONDOWOSO  
TAHUN 2021

NO	KECAMATAN	PUSKESMAS	JUMLAH SARANA AIR MINUM	INSPEKSI KESEHATAN LINGKUNGAN (IKL)				PEMERIKSAAN			
				JUMLAH SARANA AIR MINUM DI IKL	%	JUMLAH SARANA AIR MINUM DGN RESIKO RENDAH+ SEDANG	%	JUMLAH SARANA AIR MINUM DIAMBIL SAMPEL	%	JUMLAH SARANA AIR MINUM MEMENUHI SYARAT	%
1	2	3	4	5	6	7	8	9	10	11	12
1	Maesan	Maesan	15	15	100,0	12	80,0	12	80,0	10	83,3
2	Grujugan	Grujugan	88	42	47,7	35	83,3	9	10,2	3	33,3
3	Tamanan	Tamanan	131	81	61,8	68	84,0	16	12,2	7	43,8
4	Jambesari DS	Jambesari	89	20	22,5	20	100,0	7	7,9	5	71,4
5	Pujer	Pujer	31	27	87,1	24	88,9	25	80,6	15	60,0
6	Tlogosari	Tlogosari	165	112	67,9	98	87,5	5	3,0	5	100,0
7	Sukosari	Sukosari	30	25	83,3	13	52,0	25	83,3	2	8,0
8	Sumber Wringin	Sumber Wringin	63	27	42,9	26	96,3	4	6,3	2	50,0
9	Tapen	Tapen	117	72	61,5	53	73,6	6	5,1	6	100,0
10	Wonosari	Wonosari	112	108	96,4	92	85,2	13	11,6	10	76,9
11	Tenggarang	Tenggarang	144	119	82,6	89	74,8	6	4,2	5	83,3
12	Bondowoso	Nangkaan	15	10	66,7	10	100,0	10	66,7	10	100,0
		Kotakulon	11	11	100,0	11	100,0	11	100,0	11	100,0
		Kademangan	13	13	100,0	4	30,8	6	46,2	4	66,7
13	Curahdami	Curahdami	12	12	100,0	2	16,7	6	50,0	6	100,0
14	Binakal	Binakal	22	8	36,4	8	100,0	8	36,4	4	50,0
15	Pakem	Pakem	15	7	46,7	7	100,0	7	46,7	7	100,0
16	Wringin	Wringin	144	73	50,7	52	71,2	8	5,6	8	100,0
17	Tegalampel	Tegalampel	44	26	59,1	21	80,8	17	38,6	15	88,2
18	Taman Krocok	Taman Krocok	47	13	27,7	13	100,0	13	27,7	13	100,0
19	Klabang	Klabang	11	11	100,0	6	54,5	6	54,5	4	66,7
20	Ijen	Ijen	6	6	100,0	3	50,0	6	100,0	3	50,0
21	Botolinggo	Botolinggo	24	24	100,0	24	100,0	13	54,2	12	92,3
22	Prajejan	Prajejan	26	26	100,0	24	92,3	7	26,9	7	100,0
23	Cermee	Cermee	57	46	80,7	36	78,3	10	17,5	8	80,0
<b>JUMLAH (KAB/KOTA)</b>			<b>1.432</b>	<b>934</b>	<b>65,2</b>	<b>751</b>	<b>80,4</b>	<b>256</b>	<b>17,9</b>	<b>182</b>	<b>71,1</b>

Sumber: Seksi Kesling Kejora

TABEL 73

JUMLAH KK DENGAN AKSES TERHADAP FASILITAS SANITASI YANG LAYAK (JAMBAN SEHAT) MENURUT KECAMATAN, DAN PUSKESMAS  
KABUPATEN/KOTA BONDOWOSO  
TAHUN 2021

NO	KECAMATAN	PUSKESMAS	JUMLAH KK	SHARING/KOMUNAL		JAMBAN SEHAT SEMI PERMANEN (JSSP)		JAMBAN SEHAT PERMANEN (JSP)		KELUARGA DENGAN AKSES TERHADAP FASILITAS SANITASI YANG LAYAK (JAMBAN SEHAT)	
				JUMLAH SARANA	JUMLAH KK PENGGUNA	JUMLAH SARANA	JUMLAH KK PENGGUNA	JUMLAH SARANA	JUMLAH KK PENGGUNA	JUMLAH	%
1	2	3	4	5	6	7	8	9	10	11	12
1	Maesan	Maesan	15.536	148	1.502	0	0	7.034	11.734	13.236	85,2
2	Grujugan	Grujugan	11.643	340	1.371	0	0	7.652	7.685	9.056	77,8
3	Tamanan	Tamanan	13.006	69	1.725	0	0	6.364	11.281	13.006	100,0
4	Jambesari DS	Jambesari	12.658	220	980	0	0	2.153	8.613	9.593	75,8
5	Pujer	Pujer	14.892	462	930	133	234	6.789	6.789	7.953	53,4
6	Tlogosari	Tlogosari	15.359	267	6.475	1.093	1.198	5.209	7.686	15.359	100,0
7	Sukosari	Sukosari	6.060	510	1.440	1.500	2.910	900	1.710	6.060	100,0
8	Sumber Wringin	Sumber Wringin	13.406	46	278	1.199	2.162	5.236	8.596	11.036	82,3
9	Tapen	Tapen	12.009	48	932	111	453	9.765	9.765	11.150	92,8
10	Wonosari	Wonosari	13.931	92	129	89	129	10.128	10.128	10.386	74,6
11	Tenggarang	Tenggarang	10.527	352	720	650	683	8.735	9.124	10.527	100,0
12	Bondowoso	Nangkaan	4.703	201	201	600	2.000	2.502	2.502	4.703	100,0
		Kotakulon	9.388	750	1.036	1.001	1.001	7.351	7.351	9.388	100,0
		Kademangan	9.503	123	178	0	0	9.325	9.325	9.503	100,0
13	Curahdami	Curahdami	11.036	24	125	0	0	4.148	7.339	7.464	67,6
14	Binakal	Binakal	5.587	412	1.789	667	667	1.388	1.388	3.844	68,8
15	Pakem	Pakem	7.593	981	1.286	2.498	2.569	1.895	1.985	5.840	76,9
16	Wringin	Wringin	16.672	0	0	7.125	7.746	4.995	5.309	13.055	78,3
17	Tegalampel	Tegalampel	7.765	97	815	342	342	6.608	6.608	7.765	100,0
18	Taman Krocok	Taman Krocok	7.505	215	1.183	1.958	2.614	1.972	1.972	5.769	76,9
19	Klabang	Klabang	6.328	102	295	0	0	3.877	5.128	5.423	85,7
20	Ijen	Ijen	4.027	98	55	0	0	3.972	3.972	4.027	100,0
21	Botolinggo	Botolinggo	10.661	154	970	6.810	7.934	1.038	1.038	9.942	93,3
22	Prajejan	Prajejan	9.243	88	742	2.315	2.899	352	1.303	4.944	53,5
23	Cermee	Cermee	11.113	581	735	3.806	4.531	1.003	2.013	7.279	65,5
<b>JUMLAH (KAB/KOTA)</b>			<b>260.151</b>	<b>6.380</b>	<b>25.892</b>	<b>31.897</b>	<b>40.072</b>	<b>120.391</b>	<b>150.344</b>	<b>216.308</b>	<b>83,15</b>

Sumber: Seksi Kesling Kejora



TABEL 74

DESA YANG MELAKSANAKAN SANITASI TOTAL BERBASIS MASYARAKAT  
KABUPATEN/KOTA BONDOWOSO  
TAHUN 2021

NO	KECAMATAN	PUSKESMAS	JUMLAH DESA/ KELURAHAN	SANITASI TOTAL BERBASIS MASYARAKAT (STBM)					
				DESA MELAKSANAKAN STBM		DESA STOP BABS (SBS)		DESA STBM	
				JUMLAH	%	JUMLAH	%	JUMLAH	%
1	2	3	4	5	6	7	8	9	10
1	Maesan	Maesan	12	12	100,0	7	58,3	0	0,0
2	Grujugan	Grujugan	11	11	100,0	9	81,8	0	0,0
3	Tamanan	Tamanan	9	9	100,0	9	100,0	0	0,0
4	Jambesari DS	Jambesari	9	9	100,0	5	55,6	0	0,0
5	Pujer	Pujer	11	11	100,0	2	18,2	0	0,0
6	Tlogosari	Tlogosari	10	10	100,0	10	100,0	0	0,0
7	Sukosari	Sukosari	4	4	100,0	4	100,0	0	0,0
8	Sumber Wringin	Sumber Wringin	6	6	100,0	4	66,7	0	0,0
9	Tapen	Tapen	9	9	100,0	7	77,8	0	0,0
10	Wonosari	Wonosari	12	12	100,0	3	25,0	0	0,0
11	Tenggarang	Tenggarang	12	12	100,0	12	100,0	0	0,0
12	Bondowoso	Nangkaan	5	5	100,0	5	100,0	0	0,0
		Kotakulon	3	3	100,0	3	100,0	0	0,0
		Kademangan	3	3	100,0	3	100,0	0	0,0
13	Curahdami	Curahdami	12	12	100,0	7	58,3	0	0,0
14	Binakal	Binakal	8	8	100,0	2	25,0	0	0,0
15	Pakem	Pakem	8	8	100,0	6	75,0	0	0,0
16	Wringin	Wringin	13	13	100,0	8	61,5	0	0,0
17	Tegalampel	Tegalampel	8	8	100,0	8	100,0	0	0,0
18	Taman Krocok	Taman Krocok	7	7	100,0	3	42,9	0	0,0
19	Klabang	Klabang	11	11	100,0	6	54,5	0	0,0
20	Ijen	Ijen	6	6	100,0	6	100,0	0	0,0
21	Botolinggo	Botolinggo	8	8	100,0	2	25,0	0	0,0
22	Prajejan	Prajejan	7	7	100,0	2	28,6	0	0,0
23	Cermee	Cermee	15	15	100,0	9	60,0	0	0,0
<b>JUMLAH (KAB/KOTA)</b>			<b>219</b>	<b>219</b>	<b>100,0</b>	<b>142</b>	<b>64,8</b>	<b>0</b>	<b>0,0</b>

Sumber: Seksi Kesling Kejora

\* SBS (Stop Buang Air Besar Sembarangan)

TABEL 75

PERSENTASE TEMPAT-TEMPAT UMUM (TTU) MEMENUHI SYARAT KESEHATAN MENURUT KECAMATAN DAN PUSKESMAS  
KABUPATEN/KOTA BONDOWOSO  
TAHUN 2021

NO	KECAMATAN	PUSKESMAS	TTU YANG ADA									TTU MEMENUHI SYARAT KESEHATAN														
			SARANA PENDIDIKAN			SARANA KESEHATAN		TEMPAT IBADAH	PASAR	JUMLAH TTU YANG ADA	SARANA PENDIDIKAN						SARANA KESEHATAN				TEMPAT IBADAH		PASAR		JUMLAH TOTAL	
			SD/MI	SMP/MTs	SMA/MA	PUSKESMAS	RUMAH SAKIT UMUM				Σ	%	Σ	%	Σ	%	Σ	%	Σ	%	Σ	%	Σ	%	Σ	%
								Σ	%	Σ																
1	2	3	4	5	6	7	8	9	10	11	12	13	14	15	16	17	18	19	20	21	22	23	24	25	26	27
1	Maesan	Maesan	28	2	1	1	0	12	4	48	22	78,6	2	100,0	1	100,0	1	100,0	0	#DIV/0!	10	83,3	3	75,0	39,0	81,3
2	Grujugan	Grujugan	30	9	9	1	0	45	1	95	26	86,7	7	77,8	7	77,8	1	100,0	0	#DIV/0!	31	68,9	-	0,0	72,0	75,8
3	Tamanan	Tamanan	25	12	5	1	0	32	1	76	17	68,0	8	66,7	4	80,0	1	100,0	0	#DIV/0!	27	84,4	1	100,0	58,0	76,3
4	Jambesari DS	Jambesari	28	19	11	1	0	30	1	90	21	75,0	7	36,8	8	72,7	1	100,0	0	#DIV/0!	12	40,0	-	0,0	49,0	54,4
5	Pujer	Pujer	27	13	10	1	0	50	2	103	17	63,0	8	61,5	6	60,0	1	100,0	0	#DIV/0!	50	100,0	1	50,0	83,0	80,6
6	Tlogosari	Tlogosari	42	17	10	1	0	59	0	129	34	81,0	11	64,7	8	80,0	1	100,0	0	#DIV/0!	36	61,0	-	#DIV/0!	90,0	69,8
7	Sukosari	Sukosari	19	9	6	1	0	25	2	62	13	68,4	6	66,7	1	16,7	1	100,0	0	#DIV/0!	20	80,0	1	50,0	42,0	67,7
8	Sumber Wringin	Sumber Wringin	24	9	6	1	0	19	0	59	13	54,2	3	33,3	2	33,3	1	100,0	0	#DIV/0!	11	57,9	-	#DIV/0!	30,0	50,8
9	Tapen	Tapen	25	5	5	1	0	37	0	73	10	40,0	2	40,0	2	40,0	1	100,0	0	#DIV/0!	13	35,1	-	#DIV/0!	28,0	38,4
10	Wonosari	Wonosari	33	15	8	1	0	52	1	110	29	87,9	12	80,0	6	75,0	1	100,0	0	#DIV/0!	46	88,5	1	100,0	95,0	86,4
11	Tenggarang	Tenggarang	29	14	12	1	0	45	1	102	15	51,7	8	57,1	7	58,3	1	100,0	0	#DIV/0!	42	93,3	1	100,0	74,0	72,5
12	Bondowoso	Nangkaan	25	4	3	1	1	31	1	66	23	92,0	4	100,0	3	100,0	1	100,0	1	100,0	19	61,3	-	0,0	51,0	77,3
		Kotakulon	15	6	5	1	1	38	2	68	11	73,3	5	83,3	3	60,0	1	100,0	1	100,0	28	73,7	-	0,0	49,0	72,1
		Kademangan	9	4	4	1	1	15	0	34	8	88,9	3	75,0	4	100,0	1	100,0	1	100,0	14	93,3	-	#DIV/0!	31,0	91,2
13	Curahdami	Curahdami	26	12	5	1	0	12	1	57	26	100,0	12	100,0	5	100,0	1	100,0	0	#DIV/0!		0,0	1	100,0	45,0	78,9
14	Binakal	Binakal	16	2	1	1	0	25	0	45	6	37,5	1	50,0	-	0,0	1	100,0	0	#DIV/0!	19	76,0	-	#DIV/0!	27,0	60,0
15	Pakem	Pakem	17	6	5	1	0	8	1	38	12	70,6	4	66,7	3	60,0	1	100,0	0	#DIV/0!	5	62,5	-	0,0	25,0	65,8
16	Wringin	Wringin	34	14	13	1	0	47	1	110	21	61,8	10	71,4	8	61,5	1	100,0	0	#DIV/0!	15	31,9	1	100,0	56,0	50,9
17	Tegalampel	Tegalampel	17	6	4	1	0	19	1	48	10	58,8	1	16,7	1	25,0	1	100,0	0	#DIV/0!	12	63,2	-	0,0	25,0	52,1
18	Taman Krocok	Taman Krocok	16	1	0	1	0	25	0	43	2	12,5	1	100,0	-	#DIV/0!	1	100,0	0	#DIV/0!	3	12,0	-	#DIV/0!	7,0	16,3
19	Klabang	Klabang	19	1	1	1	0	12	0	34	15	78,9	1	100,0	1	100,0	1	100,0	0	#DIV/0!	10	83,3	-	#DIV/0!	28,0	82,4
20	Sempol	Ijen	12	2	1	1	0	22	1	39	9	75,0	1	50,0	1	100,0	1	100,0	0	#DIV/0!	20	90,9	1	100,0	33,0	84,6
21	Botolinggo	Botolinggo	41	12	7	1	0	44	1	106	32	78,0	12	100,0	7	100,0	1	100,0	0	#DIV/0!	30	68,2	1	100,0	83,0	78,3
22	Prajejan	Prajejan	24	5	4	1	0	32	2	68	24	100,0	5	100,0	4	100,0	1	100,0	0	#DIV/0!	25	78,1	1	50,0	60,0	88,2
23	Cermee	Cermee	49	12	8	1	0	69	2	141	46	93,9	10	83,3	7	87,5	1	100,0	0	#DIV/0!	56	81,2	1	50,0	121,0	85,8
<b>JUMLAH (KAB/KOTA)</b>			<b>630</b>	<b>211</b>	<b>144</b>	<b>25</b>	<b>3</b>	<b>805</b>	<b>26</b>	<b>1.844</b>	<b>462</b>	<b>73,3</b>	<b>144</b>	<b>68,2</b>	<b>99</b>	<b>68,8</b>	<b>25</b>	<b>100,0</b>	<b>3</b>	<b>100,0</b>	<b>554</b>	<b>68,8</b>	<b>14</b>	<b>53,8</b>	<b>1301</b>	<b>70,6</b>

Sumber: Seksi Kesling Kejora

TABEL 76

TEMPAT PENGELOLAAN MAKANAN (TPM) MEMENUHI SYARAT KESEHATAN MENURUT KECAMATAN DAN PUSKESMAS  
KABUPATEN/KOTA BONDOWOSO  
TAHUN 2021

NO	KECAMATAN	PUSKESMAS	TPM YANG ADA					TPM MEMENUHI SYARAT KESEHATAN									
			JASA BOGA	RUMAH MAKAN/RESTORAN	DEPOT AIR MINUM (DAM)	MAKANAN JAJANAN/KANTIN/SENTRA MAKANAN JAJANAN	JUMLAH TPM YANG ADA	JASA BOGA		RUMAH MAKAN/RESTORAN		DEPOT AIR MINUM (DAM)		MAKANAN JAJANAN/KANTIN/SENTRA MAKANAN JAJANAN		JUMLAH TPM MEMENUHI SYARAT KESEHATAN	
								JUMLAH	%	JUMLAH	%	JUMLAH	%	JUMLAH	%	TOTAL	%
1	2	3	4	5	6	7	8	9	10	11	12	13	14	15	16	17	18
1	Maesan	Maesan	0	0	3	15	18	0	#DIV/0!	0	#DIV/0!	2	66,7	12	80,0	14	77,8
2	Grujugan	Grujugan	3	1	1	4	9	2	66,7	1	100,0	1	100,0	3	75,0	7	77,8
3	Tamanan	Tamanan	9	0	0	45	54	9	100,0	0	#DIV/0!	0	#DIV/0!	40	88,9	49	90,7
4	Jambesari DS	Jambesari	0	9	0	15	24	0	#DIV/0!	6	66,7	0	#DIV/0!	12	80,0	18	75,0
5	Pujer	Pujer	3	0	0	24	27	3	100,0	0	#DIV/0!	0	#DIV/0!	18	75,0	21	77,8
6	Tlogosari	Tlogosari	6	5	0	1	12	6	100,0	5	100,0	0	#DIV/0!	1	100,0	12	100,0
7	Sukosari	Sukosari	4	0	0	2	6	3	75,0	0	#DIV/0!	0	#DIV/0!	1	50,0	4	66,7
8	Sumber Wringin	Sumber Wringin	0	8	0	1	9	0	#DIV/0!	5	62,5	0	#DIV/0!	0	0,0	5	55,6
9	Tapen	Tapen	4	0	3	35	42	3	75,0	0	#DIV/0!	2	66,7	13	37,1	18	42,9
10	Wonosari	Wonosari	0	0	0	29	29	0	#DIV/0!	0	#DIV/0!	0	#DIV/0!	24	82,8	24	82,8
11	Tenggarang	Tenggarang	3	0	3	51	57	2	66,7	0	#DIV/0!	2	66,7	36	70,6	40	70,2
12	Bondowoso	Nangkaan	11	12	6	109	138	7	63,6	12	100,0	6	100,0	97	89,0	122	88,4
		Kotakulon	8	41	5	18	72	5	62,5	32	78,0	5	100,0	13	72,2	55	76,4
		Kademangan	7	16	4	26	53	7	100,0	14	87,5	3	75,0	23	88,5	47	88,7
13	Curahdami	Curahdami	0	0	2	4	6	0	#DIV/0!	0	#DIV/0!	2	100,0	3	75,0	5	83,3
14	Binakal	Binakal	0	0	0	17	17	0	#DIV/0!	0	#DIV/0!	0	#DIV/0!	12	70,6	12	70,6
15	Pakem	Pakem	1	0	0	2	3	1	100,0	0	#DIV/0!	0	#DIV/0!	1	50,0	2	66,7
16	Wringin	Wringin	1	0	2	30	33	1	100,0	0	#DIV/0!	2	100,0	17	56,7	20	60,6
17	Tegalampel	Tegalampel	5	0	2	5	12	3	60,0	0	#DIV/0!	1	50,0	4	80,0	8	66,7
18	Taman Krocok	Taman Krocok	11	0	0	2	13	11	100,0	0	#DIV/0!	0	#DIV/0!	0	0,0	11	84,6
19	Klabang	Klabang	0	2	0	9	11	0	#DIV/0!	2	100,0	0	#DIV/0!	6	66,7	8	72,7
20	Ijen	Ijen	1	3	0	120	124	1	100,0	3	100,0	0	#DIV/0!	60	50,0	64	51,6
21	Botolinggo	Botolinggo	2	0	0	12	14	1	50,0	0	#DIV/0!	0	#DIV/0!	10	83,3	11	78,6
22	Prajejan	Prajejan	2	3	1	16	22	2	100,0	3	100,0	1	100,0	11	68,8	17	77,3
23	Cermee	Cermee	7	7	1	74	89	4	57,1	3	42,9	1	100,0	54	73,0	62	69,7
<b>JUMLAH (KAB/KOTA)</b>			<b>88</b>	<b>107</b>	<b>33</b>	<b>666</b>	<b>894</b>	<b>71</b>	<b>80,7</b>	<b>86</b>	<b>80,4</b>	<b>28</b>	<b>84,8</b>	<b>471</b>	<b>70,7</b>	<b>656</b>	<b>73,4</b>

Sumber: Seksi Kesling Kejora

TABEL 77

**STANDAR PELAYANAN MINIMAL**KABUPATEN/KOTA BONDOWOSO  
TAHUN 2021

INDIKATOR	SASARAN	REALISASI	% REALISASI
<b>Pelayanan Kesehatan Ibu Hamil</b>			
Jumlah ibu hamil yang mendapatkan pelayanan antenatal sesuai standar	10.395	9.115	88%
<b>Pelayanan Kesehatan Ibu Bersalin</b>			
Jumlah ibu bersalin yang mendapatkan pelayanan persalinan sesuai standar di	9.923	10.425	105%
<b>Pelayanan Kesehatan Bayi Baru Lahir</b>			
Jumlah bayi baru lahir usia 0-28 hari yang mendapatkan pelayanan kesehatan	9.450	9.061	96%
<b>Pelayanan Kesehatan Balita</b>			
Jumlah Balita usia 12-23 bulan yang mendapat Pelayanan Kesehatan sesuai	39.720	37.680	95%
<b>Pelayanan Kesehatan pada Usia Pendidikan Dasar</b>			
Jumlah anak usia pendidikan dasar yang mendapat pelayanan kesehatan sesuai	91.044	87.001	96%
<b>Pelayanan Kesehatan pada Usia Produktif</b>			
Jumlah orang usia 15–59 tahun di kab/kota yang mendapat pelayanan skrining	492.839	53.706	11%
<b>Pelayanan Kesehatan pada Usia Lanjut</b>			
Jumlah warga negara berusia 60 tahun atau lebih yang mendapat skrining	139.073	45.484	33%
<b>Pelayanan Kesehatan Penderita Hipertensi</b>			
Jumlah penderita hipertensi usia $\geq$ 15 tahun di dalam wilayah kerjanya yang	200.316	33.122	17%
<b>Pelayanan Kesehatan Penderita Diabetes Melitus (DM)</b>			
Jumlah penderita diabetes mellitus usia $\geq$ 15 tahun di dalam wilayah kerjanya	12.638	11.163	88%
<b>Pelayanan Kesehatan Orang dengan Gangguan Jiwa (ODGJ) Berat</b>			
Jumlah ODGJ berat yang mendapatkan pelayanan kesehatan jiwa sesuai standar	1.487	1.487	100%
<b>Pelayanan Kesehatan Orang Terduga Tuberkulosis</b>			
Jumlah orang terduga TBC yang dilakukan pemeriksaan penunjang	8.591	5.259	61%
<b>Pelayanan Kesehatan Orang Dengan Risiko Terinfeksi Virus yang Melemahkan Daya Tahan Tubuh Manusia (HIV)</b>			
Jumlah orang dengan risiko terinfeksi HIV yang mendapatkan pelayanan sesuai	10.186	11.576	114%

