



KABUPATEN BONDOWOSO



PROFIL KESEHATAN TAHUN 2020

DINAS KESEHATAN KABUPATEN BONDOWOSO

Jl. Imam Bonjol No.13 Telp. (0332) 421341 Bondowoso

Website: dinkes.bondowosokab.go.id

Email: perencanaanbondowoso@gmail.com

KATA PENGANTAR

Berkat rahmat Tuhan Yang Maha Esa, Dinas Kesehatan Kabupaten Bondowoso telah dapat menyusun "Profil Kesehatan Kabupaten Bondowoso Tahun 2020", yang berisi apa yang telah dikerjakan oleh Dinas Kesehatan Kabupaten Bondowoso dan informasi seputar bidang kesehatan serta informasi penunjang lainnya selama tahun 2020.

Profil Kesehatan ini diharapkan dapat menjadi sumber informasi, utamanya tentang kesehatan yang dibutuhkan dalam rangka memantapkan perencanaan dan evaluasi pembangunan khususnya di bidang kesehatan di Kabupaten Bondowoso maupun oleh pihak lain yang membutuhkannya. Ucapan terima kasih kami sampaikan kepada semua pihak yang telah membantu dalam penyempurnaan penyusunan Profil Kesehatan Kabupaten Bondowoso Tahun 2020.

Kami sangat mengharapkan masukan dan saran demi penyempurnaan buku Profil Kesehatan Kabupaten Bondowoso.

KEPALA DINAS KESEHATAN
KABUPATEN BONDOWOSO



dr. MOHAMMAD IMRON, M.MKes
Pembina Utama Muda
NIP. 19710521 200212 1 006

DAFTAR ISI

	Halaman
KATA PENGANTAR	i
DAFTAR ISI	ii
DAFTAR TABEL	iv
DAFTAR GRAFIK	v
DAFTAR LAMPIRAN	vi
BAB I	GAMBARAN UMUM KABUPATEN BONDOWOSO
	1.1 Kondisi Geografi 3
	1.2 Kondisi Demografi 4
	1.3 Kondisi Sosial Ekonomi 7
BAB II	SARANA KESEHATAN
	2.1 Sarana Kesehatan 9
	2.2 Akses dan Mutu Pelayanan Kesehatan 10
	2.3 Upaya Kesehatan Bersumberdaya Masyarakat 12
BAB III	TENAGA KESEHATAN
	3.1 Jumlah Tenaga Kesehatan 15
BAB IV	PEMBIAYAAN KESEHATAN
	4.1 Peserta Jaminan Pemeliharaan Kesehatan 17
	4.2 Alokasi Anggaran Kesehatan 17
BAB V	KESEHATAN KELUARGA
	5.1 Kesehatan Ibu 18
	5.2 Kesehatan Anak 24
	5.3 Kesehatan Usia Produktif dan Usia Lanjut 29
BAB VI	PENGENDALIAN PENYAKIT
	6.1 Pengendalian Penyakit Menular Langsung 31
	6.2 Pengendalian Penyakit yang Dapat Dicegah dengan Imunisasi 33

	6.3 Pengendalian Penyakit Menular Vektor dan Zoonotik	34
	6.4 Pengendalian Penyakit Tidak Menular	36
	6.5 Pengendalian Kasus Covid-19	38
BAB VII	KEADAAN LINGKUNGAN	
	7.1 Pengawasan Sarana Air Minum	42
	7.2 Akses Sanitasi yang Layak (Jamban)	42
	7.3 Sanitasi Total Berbasis Masyarakat	43
	7.4 Sanitasi Tempat-Tempat Umum	44
	7.5 Sanitasi Tempat Pengolahan Makanan	45
BAB VIII	PENUTUP	46
LAMPIRAN		

DAFTAR TABEL

	Halaman
Tabel 1.1 : Keadaan Umum Kabupaten Bondowoso	3
Tabel 1.2 : Perkembangan Jumlah Penduduk, Jumlah Rumah Tangga dan Kepadatan Penduduk Tahun 2016 – 2020	4
Tabel 1.3 : Komposisi Penduduk Kabupaten Bondowoso menurut umur dan jenis kelamin tahun 2020	6
Tabel 2.1 : Rasio sarana kesehatan dasar terhadap penduduk di Kabupaten Bondowoso Tahun 2019	10
Tabel 2.2 : Rasio Sarana Kesehatan Rujukan terhadap Penduduk Kabupaten Bondowoso Tahun 2019	10
Tabel 3.2 : Persebaran SDM Kesehatan di Kabupaten Bondowoso Tahun 2020	15
Tabel 4.1 : Anggaran Kesehatan Kabupaten Bondowoso Tahun 2016 – 2020	17

DAFTAR GAMBAR

	Halaman
Gambar 1.1 : Perkembangan Jumlah Penduduk, Jumlah Rumah Tangga dan Kepadatan Penduduk Kabupaten Bondowoso Tahun 2016 – 2020	4
Gambar 1.2 : Perkembangan Kepadatan Penduduk Kabupaten Bondowoso Tahun 2016 – 2020	5
Gambar 1.3 : Piramida Persentase Jumlah Penduduk menurut kelompok umur Kabupaten Bondowoso Tahun 2020	7
Gambar 2.1 : Persentase Posyandu Aktif Kabupaten Bondowoso Tahun 2016 - 2020	13
Gambar 2.2 : Persentase Posyandu menurut strata di Kabupaten Bondowoso Tahun 2020	13
Gambar 5.1 : AKI per 100.000 Kelahiran Hidup Kabupaten Bondowoso Tahun 2020	18
Gambar 5.2 : Cakupan Kunjungan K4 Tahun 2016 – 2020	19
Gambar 5.3 : Pertolongan Persalinan oleh Nakes Tahun 2016 – 2020	20
Gambar 5.4 : Cakupan kepesertaan KB Aktif per metode Kabupaten Bondowoso Tahun 2020	23
Gambar 5.5 : Persentase BBLR Tahun 2016 – 2020	25
Gambar 5.6 : Cakupan Desa/ Kelurahan UCI Tahun 2016 – 2020	27
Gambar 6.1 : Angka Keberhasilan Pengobatan (Success Rate/SR) Tahun 2016 – 2020	32
Gambar 6.2 : Jumlah Penderita DBD Tahun 2016 – 2020	35

DAFTAR LAMPIRAN

Resume Profil Kesehatan Kabupaten Bondowoso Tahun 2020

- Tabel 1 : Luas Wilayah, Jumlah Desa/Kelurahan, Jumlah Penduduk, Jumlah Rumah Tangga dan Kepadatan Penduduk menurut Kecamatan Kabupaten Bondowoso Tahun 2020
- Tabel 2 : Jumlah Penduduk menurut Jenis Kelamin dan Kelompok Umur Kabupaten Bondowoso Tahun 2020
- Tabel 3 : Penduduk Berumur 15 Tahun Ke Atas yang Melek Huruf dan Ijazah Tertinggi yang Diperoleh menurut Jenis Kelamin Kabupaten Bondowoso Tahun 2020
- Tabel 4 : Jumlah Sarana Kesehatan menurut Kepemilikan Kabupaten Bondowoso Tahun 2020
- Tabel 5 : Jumlah Kunjungan Rawat Jalan, Rawat Inap dan Kunjungan Gangguan Jiwa di Sarana Pelayanan Kabupaten Bondowoso Tahun 2020
- Tabel 6 : Persentase Sarana Kesehatan (Rumah Sakit) dengan Kemampuan Pelayanan Gawat Darurat (Gadar) Level I Kabupaten Bondowoso Tahun 2020
- Tabel 7 : Angka kematian Pasien di Rumah Sakit Kabupaten Bondowoso Tahun 2020
- Tabel 8 : Indikator Kinerja Pelayanan di Rumah Sakit Kabupaten Bondowoso Tahun 2020
- Tabel 9 : Persentase Ketersediaan Obat dan Vaksin Kabupaten Bondowoso Tahun 2020
- Tabel 10 : Jumlah Posyandu dan Posbindu PTM menurut Kecamatan dan Puskesmas Kabupaten Bondowoso Tahun 2020
- Tabel 11 : Jumlah Tenaga Medis di Fasilitas Kesehatan Kabupaten Bondowoso Tahun 2020
- Tabel 12 : Jumlah Tenaga Keperawatan di Fasilitas Kesehatan Kabupaten Bondowoso Tahun 2020
- Tabel 13 : Jumlah Tenaga Kesehatan Masyarakat, Kesehatan

Lingkungan dan Gizi di Fasilitas Kesehatan Kabupaten Bondowoso Tahun 2020

- Tabel 14 : Jumlah Tenaga Teknik Biomedika, dan Keteknisian Medis Keterampilan Fisik di Fasilitas Kesehatan Kabupaten Bondowoso Tahun 2020
- Tabel 15 : Jumlah Tenaga Kefarmasian di Fasilitas Kesehatan Kabupaten Bondowoso Tahun 2020
- Tabel 16 : Jumlah Tenaga Penunjang/Pendukung Kesehatan di Fasilitas Kesehatan Kabupaten Bondowoso Tahun 2020
- Tabel 17 : Cakupan Jaminan Kesehatan Penduduk menurut Jenis Jaminan Kabupaten Bondowoso Tahun 2020
- Tabel 18 : Jumlah Desa yang memanfaatkan Dana Desa untuk kesehatan menurut Kecamatan dan Puskesmas Kabupaten Bondowoso Tahun 2020
- Tabel 19 : Alokasi Anggaran Kesehatan Kabupaten/Kota Kabupaten Bondowoso Tahun 2020
- Tabel 20 : Jumlah Kelahiran menurut Jenis Kelamin dan Kecamatan Kabupaten dan Puskesmas Kabupaten Bondowoso Tahun 2020
- Tabel 21 : Jumlah Kematian Ibu menurut kelompok Umur, Kecamatan dan Puskesmas Kabupaten Bondowoso Tahun 2020
- Tabel 22 : Jumlah Kematian Ibu menurut penyebab, Kecamatan dan Puskesmas Kabupaten Bondowoso Tahun 2020
- Tabel 23 : Cakupan Pelayanan Kesehatan Ibu Hamil, Ibu Bersalin, dan Ibu Nifas menurut Kecamatan dan Puskesmas Kabupaten Bondowoso Tahun 2020

- Tabel 24 : Persentase Cakupan Imunisasi Td Pada Ibu Hamil menurut Kecamatan dan Puskesmas Kabupaten Bondowoso Tahun 2020
- Tabel 25 : Persentase Cakupan Imunisasi Td Pada Wanita Usia Subur yang tidak hamil menurut Kecamatan dan Puskesmas Kabupaten Bondowoso Tahun 2020
- Tabel 26 : Persentase Cakupan Imunisasi Td Pada Wanita Usia Subur yang (hamil dan tidak hamil) menurut Kecamatan dan Puskesmas Kabupaten Bondowoso Tahun 2020
- Tabel 27 : Jumlah Ibu Hamil yang mendapatkan Tablet Tambah Darah (TTD) menurut Kecamatan dan Puskesmas Kabupaten Bondowoso Tahun 2020
- Tabel 28 : Peserta KB Aktif menurut Jenis Kontrasepsi menurut Kecamatan dan Puskesmas Kabupaten Bondowoso Tahun 2020
- Tabel 29 : Cakupan dan Proporsi Peserta KB Pasca Persalinan menurut Kecamatan dan Puskesmas Kabupaten Bondowoso Tahun 2020
- Tabel 30 : Jumlah dan Persentase Penanganan Komplikasi Kebidanan dan Komplikasi Neonatal menurut Jenis Kelamin, Kecamatan dan Puskesmas Kabupaten Bondowoso Tahun 2020
- Tabel 31 : Jumlah Kematian Neonatal, Bayi dan Balita menurut Jenis Kelamin, Kecamatan dan Puskesmas Kabupaten Bondowoso Tahun 2020
- Tabel 32 : Jumlah Kematian Neonatal, Bayi dan Balita menurut Penyebab Utama, Kecamatan dan Puskesmas Kabupaten Bondowoso Tahun 2020
- Tabel 33 : Bayi Berat Badan Lahir Rendah (BBLR) menurut Jenis Kelamin, Kecamatan dan Puskesmas Kabupaten Bondowoso Tahun 2020
- Tabel 34 : Cakupan Kunjungan Neonatal menurut Jenis Kelamin, Kecamatan dan Puskesmas Kabupaten Bondowoso Tahun

2020

- Tabel 35 : Bayi Baru Lahir Mendapat IMD dan Pemberian ASI Eksklusif pada bayi < 6 Bulan menurut Kecamatan dan Puskesmas Kabupaten Bondowoso Tahun 2020
- Tabel 36 : Cakupan Pelayanan Kesehatan Bayi menurut Jenis Kelamin, Kecamatan dan Puskesmas Kabupaten Bondowoso Tahun 2020
- Tabel 37 : Cakupan Desa/Kelurahan Universal Child Immunization (UCI) menurut Kecamatan dan Puskesmas Kabupaten Bondowoso Tahun 2020
- Tabel 38 : Cakupan Imunisasi Hepatitis B0 (0 - 7 Hari) dan BCG Pada Bayi menurut Jenis Kelamin, Kecamatan dan Puskesmas Kabupaten Bondowoso Tahun 2020
- Tabel 39 : Cakupan Imunisasi DPT-HB-Hib 3, Polio 4, Campak/MR dan Imunisasi Dasar Lengkap Pada Bayi menurut Jenis Kelamin, Kecamatan dan Puskesmas Kabupaten Bondowoso Tahun 2020
- Tabel 40 : Cakupan Imunisasi Lanjutan DPT-HB-Hib 4 dan Campak/MR2 Pada Anak Usia Dibawah Dua Tahun (BADUTA) menurut Jenis Kelamin, Kecamatan dan Puskesmas Kabupaten Bondowoso Tahun 2020
- Tabel 41 : Cakupan Pemberian Vitamin A pada Bayi dan Anak Balita menurut Jenis Kelamin, Kecamatan dan Puskesmas Kabupaten Bondowoso Tahun 2020
- Tabel 42 : Cakupan Pelayanan Kesehatan Balita menurut Jenis Kelamin, Kecamatan dan Puskesmas Kabupaten Bondowoso Tahun 2020
- Tabel 43 : Jumlah Balita Ditimbang menurut Jenis Kelamin, Kecamatan dan Puskesmas Kabupaten Bondowoso Tahun 2020
- Tabel 44 : Status Gizi Balita Berdasarkan Indeks BB/U, TB/U, dan BB/TB menurut Kecamatan dan Puskesmas Kabupaten Bondowoso Tahun 2020
- Tabel 45 : Cakupan Pelayanan Kesehatan Peserta Didik SD/MI,

SMP/MTS, SMA/MA Serta Usia Pendidikan Dasar menurut Kecamatan dan Puskesmas Kabupaten Bondowoso Tahun 2020

- Tabel 46 : Pelayanan Kesehatan Gigi dan Mulut menurut Kecamatan dan Puskesmas Kabupaten Bondowoso Tahun 2020
- Tabel 47 : Pelayanan Kesehatan Gigi dan Mulut Pada Anak SD & Setingkat menurut Jenis Kelamin, Kecamatan dan Puskesmas Kabupaten Bondowoso Tahun 2020
- Tabel 48 : Pelayanan Kesehatan Usia Produktif menurut Jenis Kelamin, Kecamatan dan Puskesmas Kabupaten Bondowoso Tahun 2020
- Tabel 49 : Cakupan Pelayanan Kesehatan Usia Lanjut menurut Jenis Kelamin, Kecamatan dan Puskesmas Kabupaten Bondowoso Tahun 2020
- Tabel 50 : Puskesmas yang Melaksanakan Kegiatan Pelayanan Kesehatan Keluarga Kabupaten Bondowoso Tahun 2020
- Tabel 51 : Jumlah Terduga Tuberkulosis, Kasus Tuberkulosis, Kasus Tuberkulosis Anak, Case Notification Rate (CNR) Per 100.000 Penduduk dan Case Detection Rate (CDR) Per Jenis Kelamin, Kecamatan dan Puskesmas Kabupaten Bondowoso Tahun 2020
- Tabel 52 : Angka Kesembuhan dan Pengobatan Lengkap Serta Keberhasilan Pengobatan Tuberkulosis menurut Jenis Kelamin, Kecamatan dan Puskesmas Kabupaten Bondowoso Tahun 2020
- Tabel 53 : Penemuan Kasus Pneumonia Balita menurut Jenis Kelamin, Kecamatan dan Puskesmas Kabupaten Bondowoso Tahun 2020
- Tabel 54 : Jumlah Kasus HIV menurut Jenis Kelamin dan Kelompok Umur Kabupaten Bondowoso Tahun 2020
- Tabel 55 : Jumlah Kasus dan Kematian Akibat AIDS menurut Jenis Kelamin dan Kelompok Umur Kabupaten Bondowoso Tahun 2020

- Tabel 56 : Kasus Diare yang dilayani menurut Kabupaten Bondowoso menurut Jenis Kelamin, Kecamatan dan Puskesmas Tahun 2020
- Tabel 57 : Kasus Kusta Baru menurut Jenis Kelamin, Kecamatan dan Puskesmas Kabupaten Bondowoso Tahun 2020
- Tabel 58 : Kasus Baru Kusta Cacat Tingkat 0, Cacat Tingkat 2 dan Penderita Kusta <15 Tahun menurut Kecamatan dan Puskesmas Kabupaten Bondowoso Tahun 2020
- Tabel 59 : Jumlah Kasus Terdaftar dan Angka Prevalensi Penyakit Kusta menurut Tipe/Jenis, Jenis Kelamin, Kecamatan dan Puskesmas Kabupaten Bondowoso Tahun 2020
- Tabel 60 : Penderita Kusta Selesai Berobat (Release From Treatment/RFT) menurut Jenis Kelamin, Kecamatan dan Puskesmas Kabupaten Bondowoso Tahun 2020
- Tabel 61 : Jumlah Kasus AFP (Non Polio) menurut Kecamatan dan Puskesmas Kabupaten Bondowoso Tahun 2020
- Tabel 62 : Jumlah Kasus Penyakit yang Dapat Dicegah dengan Imunisasi (PD3I) menurut Jenis Kelamin, Kecamatan dan Puskesmas Kabupaten Bondowoso Tahun 2020
- Tabel 63 : Kejadian Luar Biasa (KLB) di Desa / Kelurahan yang Ditangani < 24 jam Kabupaten Bondowoso Tahun 2020
- Tabel 64 : Jumlah Penderita dan Kematian pada KLB menurut Jenis Kejadian Luar Biasa (KLB) Kabupaten Bondowoso Tahun 2020
- Tabel 65 : Kasus Demam Berdarah Dengue (DBD) menurut Jenis Kelamin, Kecamatan dan Puskesmas Kabupaten Bondowoso Tahun 2020
- Tabel 66 : Kesakitan dan Kematian Akibat Malaria menurut Jenis Kelamin, Kecamatan dan Puskesmas Kabupaten Bondowoso Tahun 2020
- Tabel 67 : Penderita Kronis Filariasis Ditangani menurut Jenis Kelamin, Kecamatan dan Puskesmas Kabupaten Bondowoso Tahun 2020

- Tabel 68 : Pelayanan Kesehatan Penderita Hipertensi menurut Jenis Kelamin, Kecamatan dan Puskesmas Kabupaten Bondowoso Tahun 2020
- Tabel 69 : Pelayanan Kesehatan Penderita Diabetes Mellitus (DM) menurut Kecamatan dan Puskesmas Kabupaten Bondowoso Tahun 2020
- Tabel 70 : Cakupan Deteksi Dini Kanker Leher Rahim dengan Metode IVA dan Kanker Payudara dengan Pemeriksaan Klinis (SADANIS) menurut Kecamatan dan Puskesmas Kabupaten Bondowoso Tahun 2020
- Tabel 71 : Pelayanan Kesehatan Orang Dengan Gangguan Jiwa (ODGJ) Berat menurut Kecamatan dan Puskesmas Kabupaten Bondowoso Tahun 2020
- Tabel 72 : Persentase Sarana Air Minum yang dilakukan Pengawasan Kabupaten Bondowoso Tahun 2020
- Tabel 73 : Jumlah KK dengan Akses terhadap Fasilitas Sanitasi yang Layak (Jamban Sehat) menurut Kecamatan dan Puskesmas Kabupaten Bondowoso Tahun 2020
- Tabel 74 : Desa yang Melaksanakan Sanitasi Total Berbasis Masyarakat Kabupaten Bondowoso Tahun 2020
- Tabel 75 : Persentase Tempat-Tempat Umum (TTU) Memenuhi Syarat Kesehatan menurut Kecamatan dan Puskesmas Kabupaten Bondowoso Tahun 2020
- Tabel 76 : Tempat Pengelolaan Makanan (TPM) Memenuhi Syarat Kesehatan menurut Kecamatan dan Puskesmas Kabupaten Bondowoso Tahun 2020

BAB I

GAMBARAN UMUM

Undang-undang Nomor 36 Tahun 2009 Tentang Kesehatan menyebutkan bahwa pembangunan kesehatan sebagai salah satu upaya pembangunan Nasional diarahkan guna tercapainya kesadaran, kemauan dan kemampuan untuk hidup sehat bagi setiap penduduk agar dapat mewujudkan derajat kesehatan yang optimal. Untuk mewujudkan hal tersebut diperlukan banyak faktor pendukung, diantaranya adalah tersediaanya data yang valid. Adanya data yang valid dapat dipergunakan oleh pengambil keputusan dalam menetapkan suatu kebijakan.

Pembangunan kesehatan merupakan modal utama pembangunan nasional yang bertujuan untuk meningkatkan kesadaran, kemauan dan kemampuan hidup sehat bagi setiap orang agar terwujud derajat kesehatan masyarakat yang optimal. Pembangunan kesehatan di Kabupaten Bondowoso dalam mewujudkan masyarakat yang berkualitas, berdaya saing, aman, tertib dan sejahtera.

Dalam mewujudkan tujuan tersebut dilakukan berbagai upaya yaitu melalui peningkatan pelayanan kesehatan yang merata dan terjangkau oleh seluruh lapisan masyarakat, mendorong kemandirian masyarakat untuk hidup sehat, peningkatan kesehatan individu, keluarga dan masyarakat serta lingkungan yang berada disekitarnya. Data dan informasi kesehatan yang berkualitas merupakan sumber daya yang sangat penting dan diperlukan keberadaannya dalam menentukan arah kebijakan dan strategi perencanaan dan pelaksanaan pembangunan bidang kesehatan. Penyediaan data dan informasi kesehatan yang lengkap dan akurat merupakan tanggungjawab bersama atau lintas program di semua jenjang administrasi kesehatan, fasilitas kesehatan dan lintas sektor terkait

Untuk mengukur keberhasilan program / kegiatan kesehatan dalam rangka mencapai tujuan pembangunan kesehatan diperlukan indikator

antara lain indikator kinerja dari Standar Pelayanan Minimal (SPM) bidang kesehatan. Untuk indikator kinerja SPM bidang kesehatan sesuai dengan Peraturan Menteri Kesehatan RI Nomor 43 Tahun 2016 terdiri dari 12 indikator.

Salah satu sarana yang dapat digunakan untuk melaporkan hasil pemantauan terhadap pencapaian Kabupaten Bondowoso Sehat dan hasil kinerja dari penyelenggaraan standar pelayanan minimal adalah Profil Kesehatan , dengan demikian dapat dikatakan bahwa Profil Kesehatan ini pada intinya berisi berbagai data / informasi yang menggambarkan tingkat pencapaian Kabupaten dan penyelenggaraan pelayanan kesehatan sesuai dengan SPM bidang kesehatan.

Dengan demikian jelas bahwa tujuan diterbitkannya Profil Kesehatan Kabupaten Bondowoso merupakan buku laporan statistik kesehatan Kabupaten Bondowoso yang menggambarkan situasi dan kondisi kesehatan masyarakat di Kabupaten Bondowoso. Disamping itu juga berisi data dan informasi yang menggambarkan derajat kesehatan, sumber daya kesehatan, upaya kesehatan serta pencapaian indikator pembangunan kesehatan yang mencakup Indikator Indonesia Sehat dan indikator kinerja Standar Pelayanan Minimal bidang kesehatan. Selain itu Profil Kesehatan Kabupaten Bondowoso dapat digunakan sebagai alat untuk mengevaluasi hasil pembangunan kesehatan dari tahun ke tahun dan sekaligus sebagai bahan evaluasi dalam upaya pencapaian Visi dan Misi pembangunan kesehatan di Bondowoso.

Pembangunan yang baik adalah pembangunan yang berbasis data sehingga keputusan yang diambil bertujuan untuk mengatasi masalah yang ada sesuai data yang ditemukan. Tujuan disusunnya Profil Kesehatan Kabupaten Bondowoso 2020 ini adalah dalam rangka menyediakan sarana untuk perencanaan, pemantauan dan mengevaluasi pencapaian pembangunan kesehatan di Kabupaten Bondowoso 2020 yang mengacu kepada tujuan Bondowoso Mandiri Ekonomi, Lestari, Sejahtera, Adil dan Terdepan Dalam Bingkai Iman dan Takwa, maka sebagai

perangkat daerah, Dinas Kesehatan Kabupaten Bondowoso memiliki tujuan "Meningkatnya Derajat Kesehatan". Berikut merupakan strategi untuk mencapai tujuan tersebut: (1) Peningkatan kualitas pelayanan kesehatan masyarakat; (2) Peningkatan kualitas surveilans, pencegahan dan pemberantasan penyakit; (3) Penyediaan fasilitas pelayanan kesehatan yang merata, terjangkau dan berkualitas.

1.1 Kondisi Geografi

Tabel 1.1 Keadaan Umum Kabupaten Bondowoso

A. Geografis	: Antara 7°50'10"-7°56'41" LS
	Antara 113°48'10"-113°48'26" BT
	Ketinggian rata-rata ± 253 m dpal
B. Batas Wilayah	
Utara	: Kabupaten Situbondo
Selatan	: Kabupaten Jember
Timur	: Kabupaten Banyuwangi
Barat	: Kabupaten Situbondo
C. Luas Wilayah	: 1.560,10 Km ²
D. Wilayah Administrasi Pemerintahan	
Kecamatan	: 23 kecamatan
Desa/Kelurahan	: 209 desa dan 10 kelurahan

Sumber Data : BPS Kabupaten Bondowoso Tahun 2020

Berdasarkan Tabel 1.1 tampak bahwa kondisi dataran di Kabupaten Bondowoso terdiri dari pegunungan dan perbukitan seluas 44,4%, dataran tinggi 24,9% dan dataran rendah 30,7% dari luas wilayah secara keseluruhan. Pegunungan yang ada adalah pegunungan Ijen yang terletak di bagian timur dan pegunungan Argopuro di sebelah barat.

Sementara itu ada beberapa sungai yang mengalir di Kabupaten Bondowoso yaitu :

- Sungai Deluang : 30 km
- Sungai Sampeyan : 61 km
- Sungai Mayang : 56 km
- Sungai Bedadung : 70 km
- Sungai Mrawan : 32 km

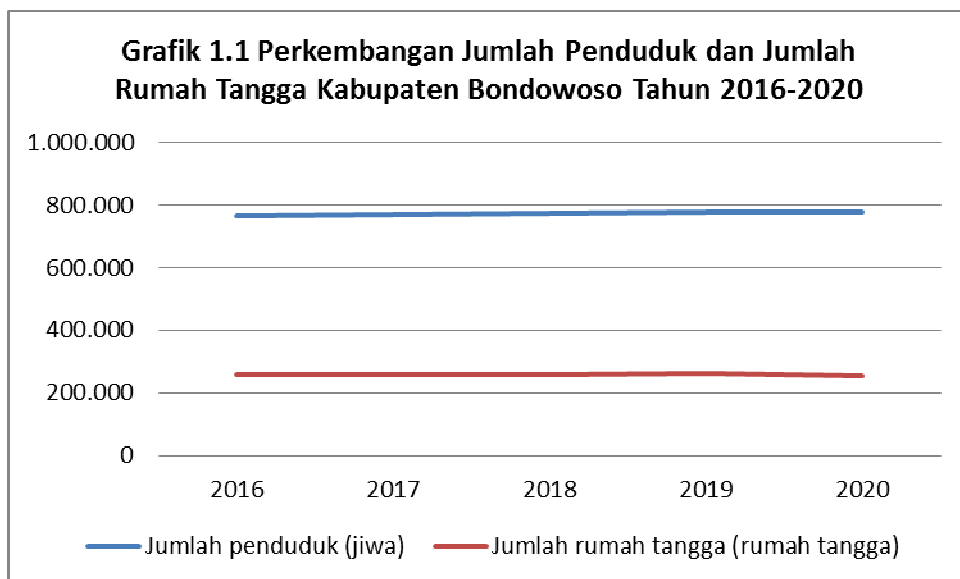
1.2 Kondisi Demografi

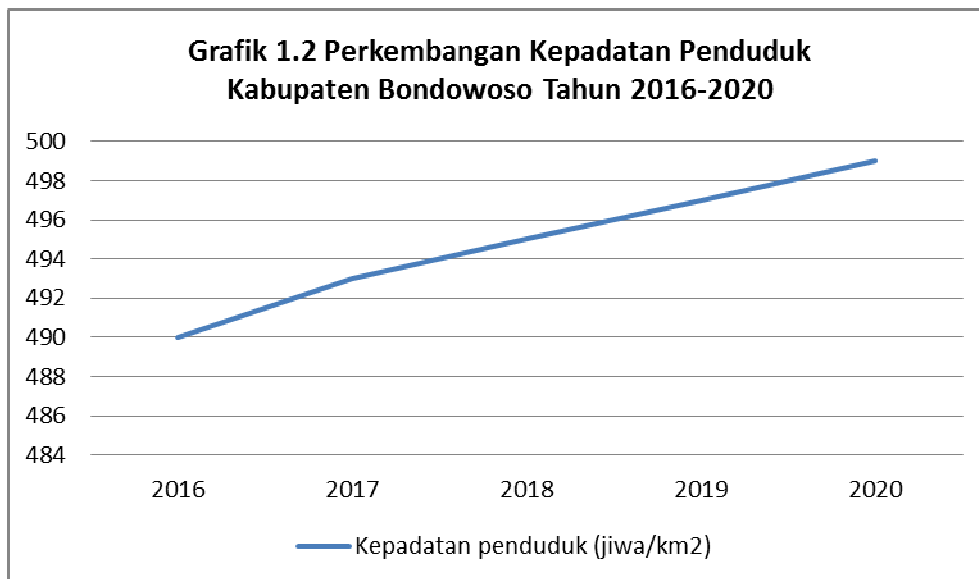
Berdasarkan Tabel 1.2 tampak bahwa jumlah penduduk Kabupaten Bondowoso tahun 2020 adalah 778.789 jiwa yang terdiri dari 379.408 jiwa laki-laki dan 399.381 jiwa perempuan.

Tabel 1.2. Perkembangan Jumlah Penduduk, Jumlah Rumah Tangga dan Kepadatan Penduduk di Kabupaten Bondowoso tahun 2016 – 2020

Uraian	2016	2017	2018	2019	2020
Jumlah penduduk (jiwa)	765.094	768.912	772.297	775.715	778.789
Jumlah rumah tangga (jiwa)	256.294	256.294	257.432	264.306	255.865
Kepadatan penduduk (jiwa/km ²)	490	493	495	497	499

Sumber Data : Pusdatin Kemenkes RI dari Proyeksi Penduduk Indonesia 2015-2045 Hasil SUPAS 2015





Berdasarkan Grafik 1.1 dan 1.2 tampak bahwa laju perkembangan penduduk dan kepadatan penduduk mengalami peningkatan dalam lima tahun terakhir (2016-2020). Selain itu, jumlah rumah tangga mengalami peningkatan pada lima tahun terakhir (2016-2020). Hal ini disebabkan karena angka kelahiran yang cukup tinggi dibanding dengan angka kematian serta banyaknya penduduk dari luar yang masuk Kabupaten Bondowoso.

Perkembangan penduduk menurut jenis kelamin dapat dilihat dari perkembangan ratio jenis kelamin, yaitu perbandingan penduduk laki-laki dengan penduduk perempuan. Berdasarkan Tabel 1.3 tampak bahwa rasio jenis kelamin penduduk Kabupaten Bondowoso tahun 2020 sebesar 95. Artinya, pada tahun 2020 setiap 100 penduduk di Kabupaten Bondowoso terdapat 95 laki-laki.

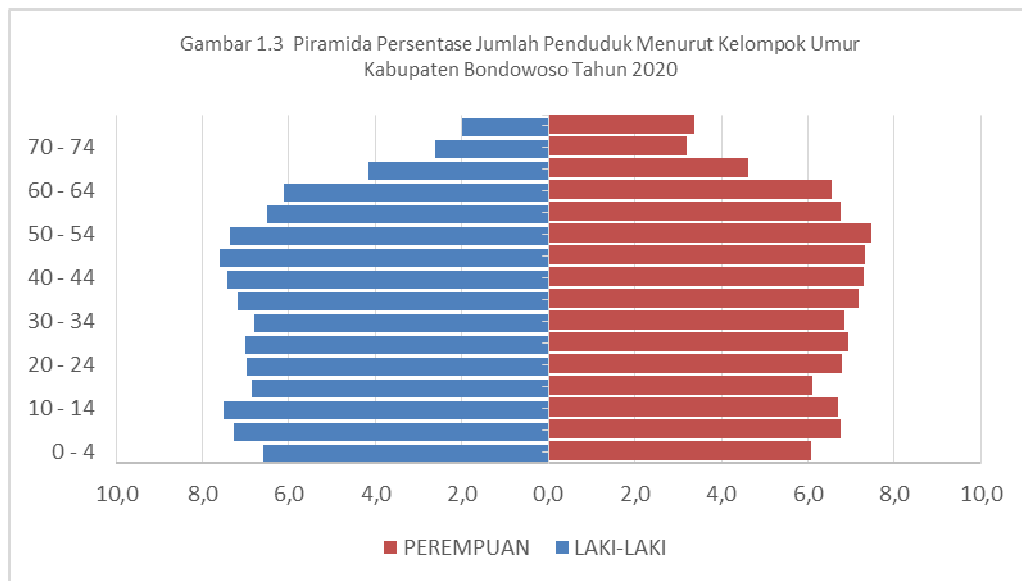
Tabel 1.3. Komposisi penduduk Kab. Bondowoso menurut umur dan jenis kelamin tahun 2020

NO	KELOMPOK UMUR (TAHUN)	JUMLAH PENDUDUK			
		LAKI-LAKI	PEREMPUAN	LAKI-LAKI +PEREMPUAN	RASIO JENIS KELAMIN
1	2	3	4	5	6
1	0 - 4	25.047	24.255	49.302	103,27
2	5 - 9	27.586	27.017	54.603	102,11
3	10 - 14	28.560	26.732	55.292	106,84
4	15 - 19	25.997	24.433	50.430	106,40
5	20 - 24	26.428	27.133	53.561	97,40
6	25 - 29	26.550	27.721	54.271	95,78
7	30 - 34	25.787	27.395	53.182	94,13
8	35 - 39	27.288	28.696	55.984	95,09
9	40 - 44	28.122	29.168	57.290	96,41
10	45 - 49	28.798	29.260	58.058	98,42
11	50 - 54	27.988	29.815	57.803	93,87
12	55 - 59	24.714	26.992	51.706	91,56
13	60 - 64	23.260	26.133	49.393	89,01
14	65 +	33.283	44.631	77.914	74,57
JUMLAH		379.408	399.381	778.789	95,00
ANGKA BEBAN TANGGUNGAN (DEPENDENCY RATIO)				43,77	

Sumber Data : Proyeksi Penduduk Pusdatin

Indikator penting terkait distribusi penduduk menurut umur yang sering digunakan untuk mengetahui produktivitas penduduk yaitu angka beban tanggungan atau Dependency Ratio. Kabupaten Bondowoso memiliki angka beban tanggungan sebesar 43,77. Hal ini berarti bahwa 100 penduduk Kabupaten Bondowoso yang produktif disamping menanggung dirinya sendiri juga menanggung 44 orang orang yang tidak produktif. Semakin tinggi persentase angka beban tanggungan menunjukkan semakin tinggi beban yang harus ditanggung penduduk yang produktif untuk membiayai hidup penduduk yang belum produktif dan tidak produktif lagi. Sedangkan semakin rendah persentase angka beban tanggungan menunjukkan semakin rendahnya beban yang harus ditanggung penduduk yang

produktif untuk membiayai hidup penduduk yang belum produktif dan tidak produktif lagi.



Berdasarkan Grafik piramida di atas, tampak bahwa penduduk Kabupaten Bondowoso Tahun 2020 didominasi oleh penduduk usia anak, usia produktif, dan usia lanjut. Penduduk Kabupaten Bondowoso banyak terdapat pada kelompok umur 40-44, 45-49, 50-54 tahun. Hal menarik yang dapat diamati pada piramida penduduk usia 65+ adalah penduduk perempuan jauh lebih tinggi dibandingkan dengan penduduk laki-laki artinya bahwa tingkat harapan hidup perempuan lebih tinggi daripada laki-laki.

1.3 Kondisi Sosial Ekonomi

Kabupaten Bondowoso merupakan salah satu Kabupaten di Propinsi Jawa Timur yang termasuk kategori daerah tertinggal. Permasalahan ketertinggalan di Kabupaten Bondowoso adalah permasalahan pembangunan Sumber Daya Manusia (SDM), kemiskinan, dan permasalahan pemenuhan kebutuhan infrastruktur dasar yaitu infrastruktur sosial seperti sarana kesehatan dan pendidikan serta infrastruktur seperti prasarana jalan yang kurang memadai.

Sebagian besar penduduk Kabupaten Bondowoso adalah petani. Struktur perekonomian Bondowoso didominasi oleh 5 (lima) kategori lapangan usaha, diantaranya: Pertanian, Kehutanan, dan Perikanan; Industri Pengolahan; Perdagangan Besar dan Eceran, Reparasi Mobil, dan Sepeda Motor; Konstruksi; dan Informasi dan Komunikasi. Pertumbuhan ekonomi Bondowoso dari tahun 2016 sampai dengan 2019 semakin meningkat. Kondisi ini menunjukkan adanya geliat perekonomian yang semakin pesat dari tahun ke tahun di Kabupaten Bondowoso. Pertumbuhan ekonomi tercatat sebesar 4,97 persen (2016); 5,03 persen (2017); 5,10 persen (2018); 5,30 persen (2019). Akan tetapi selama tahun 2020 terjadi pertumbuhan ekonomi sebesar -1,36 persen, atau mengalami kontraksi jika dibandingkan dengan pertumbuhan ekonomi tahun sebelumnya yang mencapai 5,30 persen. Terjadinya kontraksi ekonomi selama 2020 karena adanya penurunan produksi akibat pandemi covid-19. (*Sumber BPS Bondowoso dalam Berita Resmi Statistik No.05/04/3511/Th II/26 April 2021*).

Persentase penduduk 15 tahun keatas yang melek huruf laki-laki sebesar 88,16% lebih besar daripada perempuan yaitu sebesar 74,79%. Persentase pendidikan tertinggi yang ditamatkan paling tinggi penduduk Bondowoso yaitu tidak memiliki ijazah SD sebesar 33% disusul oleh Tamat SD sebesar 27,8%, Tamat SMA/MA ke atas 25%, Tamat SMP/Mts 14,2% (Tabel 3).

BAB II

SARANA KESEHATAN

2.1 Sarana Kesehatan

Dinas Kesehatan Kabupaten Bondowoso memiliki sarana dan prasarana yang diperlukan untuk mendukung kegiatan operasional, baik operasional Dinas Kesehatan maupun Puskesmas. Sarana dan prasarana tersebut berupa gedung, mobil (baik mobil dinas maupun Puskesmas keliling), kendaraan dinas roda dua serta komputer.

Kegiatan operasional Dinas Kesehatan Kabupaten Bondowoso dilaksanakan di kantor Dinas Kesehatan Kabupaten Bondowoso dan di Instalasi Farmasi Kabupaten (IFK). Sedangkan kegiatan pelayanan kesehatan kepada masyarakat dilaksanakan di Laboratorium Kesehatan Kab. Bondowoso, Pengelolaan Tanaman Obat dan Pelayanan Kesehatan Tradisional, Puskesmas, Puskesmas Pembantu, Ponkesdes dan juga Posyandu.

1. Puskesmas, Puskesmas Pembantu, Ponkesdes dan Puskesmas Keliling

Pelayanan Kesehatan Dasar di Kabupaten Bondowoso terdiri dari 25 Puskesmas Rawat Inap, 63 Puskesmas Pembantu (Pustu) dan 157 Pondok Kesehatan Desa (Ponkesdes). Dari 25 Puskesmas Rawat Inap, 6 Puskesmas menjadi Puskesmas Pelayanan Obstetri Neonatal Emergensi Dasar (PONED) yaitu Puskesmas Wringin, Cermee, Maesan, Sumber wringin, Tlogosari, 2 Puskesmas menjadi Rawat Inap Plus yaitu Puskesmas Cermee dan Puskesmas Tamanan, 3 Puskesmas menjadi Rawat Inap Standar yaitu Puskesmas Tegalampel, Prajekan, Pujer.

Tabel 2.1. Rasio sarana kesehatan dasar terhadap penduduk di Kabupaten Bondowoso Tahun 2019

Sarana Kesehatan Dasar	Jumlah	Rasio per 100.000 penduduk
Puskesmas	25	3,23
Puskesmas Pembantu	63	8,16
Ponkesdes	157	20,33

2. Rumah Sakit dan sarana kesehatan lain

Kabupaten Bondowoso memiliki 3 buah Rumah Sakit yaitu Rumah Sakit Umum Dr. H. Koesnadi, Rumah Sakit Bhayangkara, dan Rumah Sakit Mitra Medika.

Tabel 2.2. Rasio Sarana Kesehatan Rujukan terhadap Penduduk Kabupaten Bondowoso Tahun 2019

Sarana Kesehatan	Jumlah	Rasio per 100.000 penduduk
Rumah Sakit	3	0,39
Balai Pengobatan/Klinik	10	1,28
Apotik	44	5,65

2.2 Akses Dan Mutu Pelayanan Kesehatan

Indikator pemanfaatan pelayanan kesehatan oleh masyarakat dapat dilihat dari kunjungan masyarakat ke sarana pelayanan kesehatan yang ada di daerah tersebut. Pada tahun 2020, jumlah kunjungan rawat jalan di Puskesmas 380.944 orang, sedangkan rawat inap sebanyak 13.256 orang (penduduk Kabupaten Bondowoso tahun 2020 sebanyak 778.789 jiwa). Hal ini menunjukkan bahwa adanya penurunan pada kunjungan rawat jalan dan peningkatan pada kunjungan

rawat inap di banding tahun 2019. Hal ini dikarenakan selama Tahun 2020 adanya pandemi Covid-19 membuat masyarakat enggan untuk berkunjung ke fasilitas kesehatan dan kegiatan puskesmas juga dibatasi sehingga pelayanan luar gedung seperti posyandu balita, posyandu lansia juga tidak dilaksanakan pada awal pandemi covid-19. Penurunan drastis juga terjadi pada kunjungan rawat jalan di Rumah Sakit Umum Dr. H. Koesnadi Bondowoso pada tahun 2020 sebanyak 8596 orang (Tahun 2019 adalah 85.576) sedangkan jumlah pasien rawat inap menurun juga menjadi 14.123 orang (Tahun 2019 adalah 15.851). Untuk RS Bhayangkara rawat jalan Tahun 2020 76.589 dan rawat inap 7.648 jumlah ini juga menurun dibandingkan dengan kunjungan Tahun 2019 akibat pandemi Covid-19. Disisi lain untuk RS. Mitra Medika rawat jalan mencapai 120.005 pasien jumlah ini meningkat drastis dibandingkan dengan tahun 2019 dikarenakan RS. Dr. H Koesnadi dan RS. Bhayangkara yang menjadi Rumah Sakit Rujukan Covid-19 membuat masyarakat takut untuk terpapar virus Covid-19 sehingga mereka mengalihkan pilihan untuk rawat jalannya di RS. Mitra Medika yang tidak menjadi RS Rujukan Pasien Covid-19 26.085 rawat (Tabel 5).

- **Bed Occupancy Rate (BOR) Rumah Sakit**

Pemanfaatan fasilitas pelayanan Rumah Sakit oleh penduduk diukur dengan BOR. BOR RSU Dr. H. Koesnadi Bondowoso pada tahun 2020 adalah 49,5%. BOR RS Bhayangkara Bondowoso pada tahun 2020 adalah 60,9%. BOR RS Mitra Medika tahun 2020 adalah 47,8% (Tabel 8).

- **Length of Stay (LOS)**

Lamanya pasien dirawat di Rumah Sakit (LOS) RSU Dr.H.Koesnadi Bondowoso pada tahun 2020 adalah 4. Ini

artinya lama rawat pasien di Rumah Sakit antara 4 hari. LOS untuk RS Bhayangkara Bondowoso pada tahun 2020 adalah 3. LOS untuk RS Mitra Medika adalah 0 (Tabel 8).

- **Turn Over Interval (TOI)**

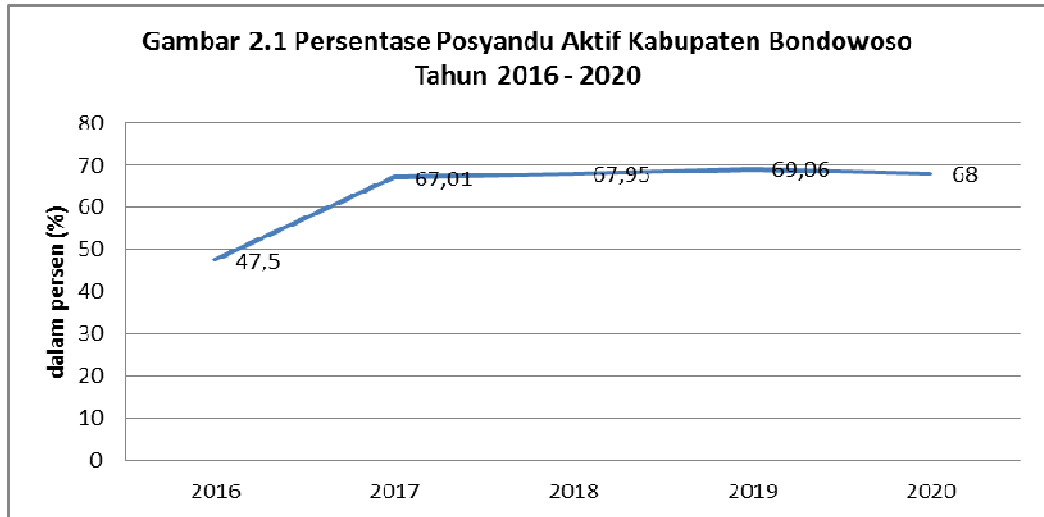
TOI RSUD Dr.H.Koesnadi Bondowoso pada tahun 2020 adalah 4. TOI untuk RS Bhayangkara Bondowoso pada tahun 2019 adalah 2 sedangkan untuk TOI untuk RS Mitra Medika 4 (Tabel 8).

Seluruh puskesmas persentase ketersediaan obat vaksin esensial sudah mencapai 100%. Hal ini dapat mendukung pelayanan kesehatan tingkat pertama di Puskesmas.

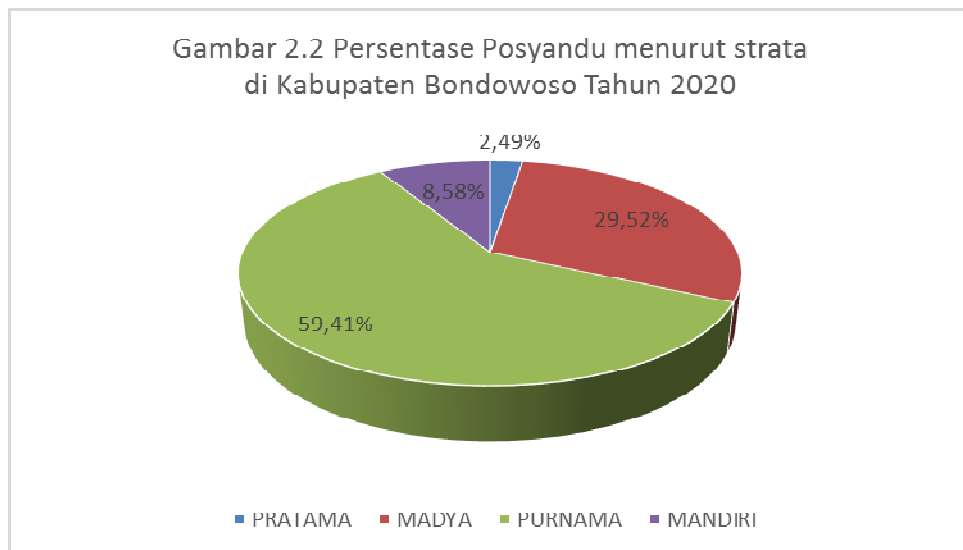
2.3 Upaya Kesehatan Bersumberdaya Masyarakat

2.3.1 Posyandu

Upaya Kesehatan Bersumberdaya Masyarakat (UKBM) adalah suatu upaya kesehatan yang dikelola dan diselenggarakan dari, oleh dan bersama masyarakat guna memberdayakan masyarakat dan memberikan kemudahan kepada masyarakat dalam memperoleh pelayanan kesehatan dasar. Indikator peran serta aktif masyarakat dalam pengembangan Upaya Kesehatan Bersumberdaya Masyarakat (UKBM) yaitu adanya Posyandu di desa/kelurahan serta adanya Desa Siaga. Posyandu pada hakekatnya merupakan kegiatan yang tumbuh dari, oleh dan untuk masyarakat, sehingga pemenuhan kebutuhan sarana dan prasarana posyandu menjadi tanggung jawab bersama. Posyandu merupakan ujung tombak terbentuknya desa siaga yang pada akhirnya akan terbentuk Kabupaten Sehat.



Pada grafik diatas tampak bahwa jumlah Posyandu Aktif seluruh strata, baik Pratama, Madya, Purnama, dan Mandiri terus mengalami kenaikan dari tahun 2016-2019 namun pada Tahun 2020 mengalami penurunan dikarenakan efek pandemi Covid-19. Jumlah Posyandu yang ada di Kabupaten Bondowoso tahun 2020 sebanyak 1.084 Posyandu. Dari jumlah tersebut, Posyandu aktif sebanyak 737 Posyandu (68%) (tabel 10).



Pada Grafik 2.2 tampak bahwa jumlah Posyandu menurut Strata di Kabupaten Bondowoso dapat diketahui bahwa yang terbanyak adalah Posyandu strata Purnama sejumlah 644 (59,41%), Posyandu strata Mandiri masih 8,6% atau 93 Posyandu (Tabel 10). Posyandu Purnama Mandiri atau Puri adalah posyandu

yang dapat melakukan 5 program pelayanan dasar secara lengkap yaitu KIA, KB, Imunisasi, Gizi serta pencegahan Diare bersama kader lebih dari 5 orang. Diharapkan kedepannya semua posyandu di Kabupaten Bondowoso dapat ditingkatkan stratanya menjadi Posyandu Puri.

2.3.2 Posbindu PTM

Posbindu PTM merupakan peran serta masyarakat dalam melakukan kegiatan deteksi dini dan pemantauan faktor risiko PTM Utama yang dilaksanakan secara terpadu, rutin, dan periodik. Faktor risiko penyakit tidak menular (PTM) meliputi merokok, konsumsi minuman beralkohol, pola makan tidak sehat, kurang aktifitas fisik, obesitas, stres, hipertensi, hiperglikemi, hiperkolesterol serta menindak lanjuti secara dini faktor risiko yang ditemukan melalui konseling kesehatan dan segera merujuk ke fasilitas pelayanan kesehatan dasar. Kelompok PTM Utama adalah diabetes melitus (DM), kanker, penyakit jantung dan pembuluh darah (PJPD), penyakit paru obstruktif kronis (PPOK), dan gangguan akibat kecelakaan dan tindak kekerasan. Kabupaten Bondowoso jumlah Posbindu PTM selama masa pandemi Covid-19 menjadi menurun (tabel 10).

BAB III

TENAGA KESEHATAN

Sumber Daya Manusia (SDM) Bidang Kesehatan adalah tenaga kesehatan dan non kesehatan (termasuk struktural dan non fungsional). Status tenaga kesehatan tersebut adalah Pegawai Negeri Sipil (PNS), Pegawai Tidak Tetap (PTT) dan tenaga kontrak daerah.

Tabel 3.2. Persebaran SDM Kesehatan di Kabupaten Bondowoso Tahun 2020

No	Jenis SDM Kesehatan	Dinkes	Puskesmas	UPT Labkesda	UPT IFK	UPT PTO	PSC 119	RS (semua RS di Kab. Bondowoso)
1.	Dokter spesialis	0	0	0	0	0	0	65
2.	Dokter umum	0	48	0	0	1	0	35
3.	Dokter gigi (termasuk Drg Spesialis)	0	34	0	0	0	0	5
4.	Bidan	0	512	0	0	0	5	72
5.	Perawat	2	573	0	0	1	5	473
6.	Perawat Gigi	0	10	0	0	0	0	2
7.	Tenaga Kefarmasian	0	21	0	1	0	0	50
8.	Apoteker	2	2	0	3	2	0	17
9.	Sanitarian	4	26	0	0	0	0	4
10.	Tenaga gizi	0	43	0	0	0	0	21
11.	Tenaga Keterampilan Fisik	0	0	0	0	0	0	5
12.	Tenaga Keteknisian Medis	0	19	4	0	0	0	12
14.	Tenaga Non Kesehatan (termasuk struktural dan non fungsional)	120	402	7	7	10	7	595
JUMLAH		128	1690	11	11	14	17	1356

Permasalahan terkait Sumber Daya Manusia yang terbesar adalah kurang meratanya persebaran tenaga kesehatan dan jumlahnya yang belum memenuhi standart untuk profesi kesehatan tertentu seperti tenaga gizi, perawat, dokter, dokter gigi, bidan, sanitarian, perekam medis, penyuluh kesehatan masyarakat, tenaga ahli teknologi laboratorium medik, administator kesehatan, dan tenaga non kesehatan. Selain jumlah yang belum merata dan sesuai standart, mutu tenaga kesehatan juga masih belum memenuhi standart karena belum semua tenaga kesehatan mendapat fasilitas peningkatan mutu baik itu melalui kegiatan Workshop, Seminar, Bimbingan teknis, Pelatihan teknis sesuai profesi, Uji Kompetensi dan pendidikan berkelanjutan.

Kondisi tenaga kesehatan yang ada di Kabupaten Bondowoso berikutnya adalah masih banyak tenaga kesehatan yang melakukan pekerjaan di luar tugas pokok dan fungsinya seperti bendahara, pelaksana Tata Usaha, petugas administrasi. Hal ini disebabkan oleh kurangnya tenaga non kesehatan yang kompeten, dan pengusulan formasi tenaga non kesehatan yang sedikit sekali dan terbatas jumlahnya dibandingkan dengan formasi tenaga kesehatan.

BAB IV

PEMBIAYAAN KESEHATAN

4.1 Peserta Jaminan Pemeliharaan Kesehatan

Pada tahun 2020, jumlah masyarakat miskin yang masuk Jaminan Kesehatan Nasional 667.919 jiwa (Penerima Bantuan Iuran (PBI) APBN : 518.827 jiwa, PBI APBD : 51.625 jiwa, Pekerja penerima upah (PPU) : 58.848 Jiwa, Pekerja bukan penerima upah (PBPU)/mandiri : 26.090 Jiwa dan Bukan Pekerja(BP) : 12.529) (Tabel 17)

4.2 Anggaran Kesehatan

Anggaran Dinas Kesehatan Kabupaten Bondowoso untuk belanja langsung dan tidak langsung. Belanja langsung berasal dari :

- a. Dana Alokasi Umum (DAU)
- b. DAK
- c. APBN (Pajak Rokok, Cukai, JKN Puskesmas)
- d. APBD Propinsi termasuk BK (Bantuan Keuangan) Propinsi
- e. Bantuan Luar Negeri (BLN)

Tabel 4.1 Anggaran Kesehatan Kabupaten Bondowoso Tahun 2016 – 2020

URAIAN	JUMLAH (Rp)				
	2016	2017	2018	2019	2020
Anggaran Kab. Bondowoso	2.097.020.020.574	2.004.830.509.000	2.171.884.322.387	2.360.970.337.728	2.084.099.591.040,77
Anggaran Dinkes (Langsung+Tdk Langsung)	118.184.210.060	137.223.931.795	184.829.296.520	212.017.288.271,19	241.419.542.737,94
Anggaran RSU (Langsung+Tdk Langsung)	118.332.255.583	137.960.870.916	139.449.851.929	146.769.621.535,15	171.112.868.507,64
Total Anggaran Kesehatan (Dinkes+RSU)	236.516.465.643	275.184.802.711	324.279.148.449	358.786.909.806,34	412.532.411.245,58

BAB V

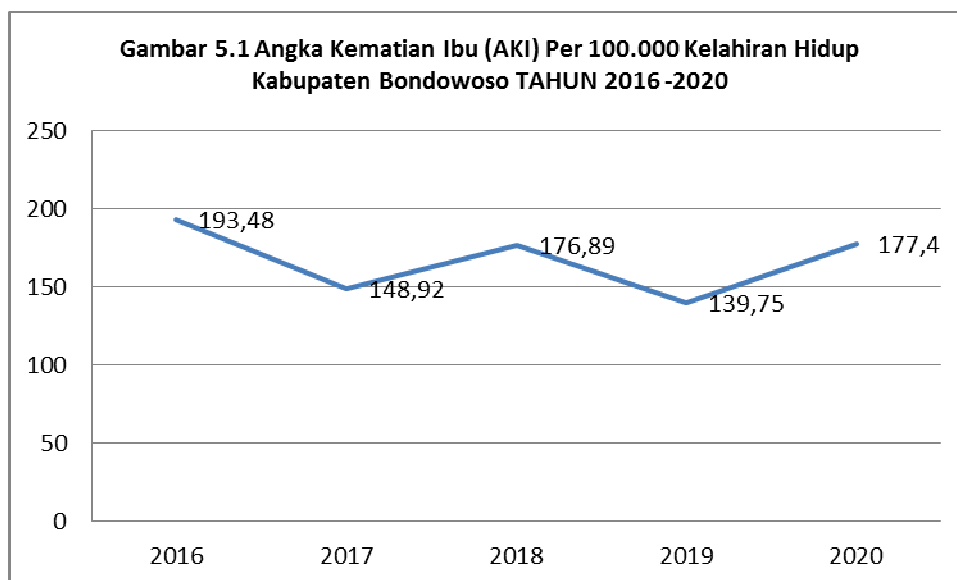
KESEHATAN KELUARGA

5.1 Kesehatan Ibu

1. Angka Kematian Ibu

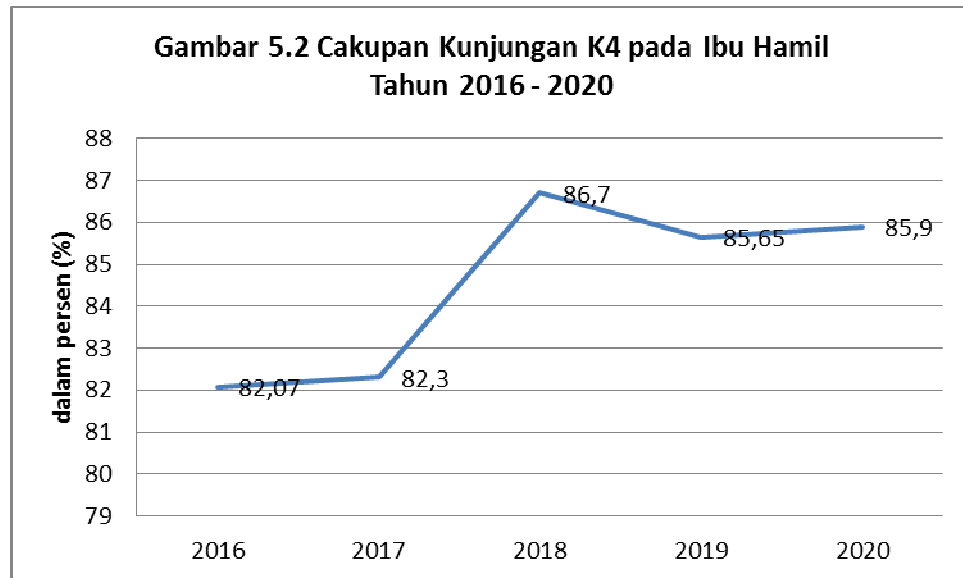
Upaya kesehatan Ibu dan Anak adalah upaya di bidang kesehatan yang menyangkut pelayanan dan pemeliharaan ibu hamil, ibu bersalin, ibu menyusui, bayi dan anak balita serta anak prasekolah. Mortalitas adalah ukuran jumlah kematian (umumnya, atau karena akibat yang spesifik) pada suatu populasi. Masalah kesehatan dan mortalitas sangat erat kaitannya dengan lahir hidup, lahir mati, kematian bayi, kematian balita dan kematian ibu.

Angka Kematian Ibu di Kabupaten Bondowoso pada tahun 2020 meningkat dibandingkan dengan Tahun 2019. Pada tahun 2020 jumlah kematian Ibu 19 orang sedangkan pada tahun 2019 14 orang, untuk AKI 2020 177,40 lebih besar jika dibandingkan tahun 2019 AKI 139,75. Penyebab kematian ibu pada tahun 2020 terbanyak adalah dikarenakan hipertensi dalam kehamilan 4 orang dan pendarahan 4 orang. (Tabel 22)



2. Pelayanan Kesehatan Pada Ibu Hamil

Persentase Ibu hamil yang mendapatkan pelayanan K-4 dapat dijadikan indikator dalam melihat akses dan cakupan pelayanan kesehatan ibu.

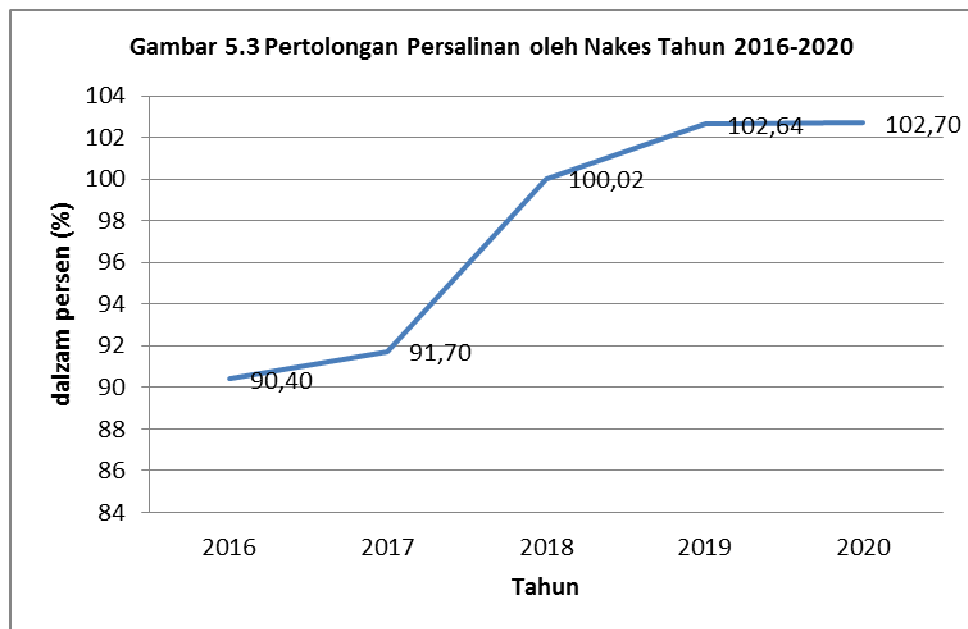


Pada Gambar 5.2 tampak bahwa Cakupan K-4 di Kabupaten Bondowoso pada tahun 2019 mengalami kenaikan dibanding tahun 2018 cakupan kunjungan K-4 pada tahun 2020 sebesar 85,9% (Tabel 29). Akan tetapi cakupan K-4 tetap belum mencapai target adapun penyebab cakupan K4 belum mencapai target Standar Pelayanan Minimal (SPM) yang mengharuskan semua ibu hamil mendapat pelayanan kesehatan sesuai standar antara lain dikarenakan :

- a. mobilitas ibu hamil yang masih tinggi
- b. Kurangnya koordinasi antara BPM dan Bidan wilayah sehingga pencatatan bumil sering terlambat atau terlewat
- c. Masih ada budaya menyembunyikan kehamilan
- d. Terdapat 356 kasus Abortus dan persalinan prematur 303 kasus

3. Cakupan pertolongan persalinan oleh tenaga kesehatan

Capaian Cakupan pertolongan persalinan oleh tenaga kesehatan menggambarkan tingkat perlindungan dalam pelayanan kesehatan ibu bersalin. Cakupan pertolongan persalinan oleh tenaga kesehatan di Kabupaten Bondowoso pada tahun 2020 mencapai 102,7%, dari 10.413 ibu bersalin, yang ditolong tenaga kesehatan adalah 10.696 orang (Tabel 23). Capaiannya melebihi 100 % dikarenakan jumlah ibu melahirkan riil lebih besar daripada jumlah sasaran ibu melahirkan.



Berdasarkan gambar 5.3 dapat diketahui bahwa cakupan ibu bersalin yang ditolong oleh Tenaga Kesehatan tahun 2020 mengalami peningkatan dibanding tahun sebelumnya.

4. Cakupan pertolongan persalinan oleh tenaga kesehatan di fasyankes

Cakupan pertolongan persalinan oleh tenaga kesehatan di fasyankes termasuk dalam indikator Standart Pelayanan Minimal (SPM) yang diharapkan dapat mencapai target 100%, Kabupaten

Bondowoso untuk indikator ini belum mencapai target mencapai 99,12 (Tabel 23).

5. Cakupan Pelayanan Nifas

Pelaksanaan pelayanan ibu nifas yaitu pelayanan kesehatan yang diberikan kepada ibu mulai dari 6 jam sampai dengan 42 hari setelah melahirkan sesuai standar oleh tenaga kesehatan. Pelayanan nifas minimal 3 (tiga) kali yaitu kunjungan nifas yang pertama (KF1) pada waktu 6 jam setelah melahirkan sampai 3 hari, kunjungan nifas kedua (KF2) dalam waktu 2 (dua) minggu setelah melahirkan (8-14 hari) dan kunjungan nifas ketiga (KF3) dalam waktu 6 (enam) minggu post partum (36-42 hari). Pelayanan kesehatan bagi ibu dan bayi dalam masa nifas dilakukan untuk membantu proses ibu dan bayi dalam proses pemulihan, penjelasan mengenai perawatan pada tali pusat, deteksi dini kejadian abnormal masa nifas, penanganan dan rujukan terhadap kejadian tak diinginkan yang bisa terjadi, kesehatan secara umum, kebersihan individu, kebutuhan gizi, perawatan bayi, pemberian ASI, imunisasi dan KB. Capaian cakupan pelayanan Nifas di Kabupaten Bondowoso sudah melebihi target 100% dari KF1 103,1%, KF2 101,8% dan KF3 100,3% (Tabel 23).

6. Persentase Ibu Nifas mendapat vitamin A

Vitamin A berperan penting dalam pemeliharaan sistem imun, juga dapat melindungi komplikasi buruk yang berhubungan dengan penyakit pada anak seperti campak dan diare, berperan melawan xerophthalmia dan buta senja. Selain itu juga berperan penting untuk memelihara kesehatan ibu selama hamil dan menyusui. Untuk mencukupi kebutuhan vitamin A bagi ibu nifas, sejak tahun 1996, di Indonesia telah dilakukan program pemberian dua kapsul vitamin A dosis tinggi dengan takaran 200.000 IU untuk ibu nifas, yang diberikan 1 kapsul segera setelah melahirkan dan 1 kapsul pada hari berikutnya tidak lebih dari 6 minggu. Ibu Nifas yang

mendapat vitamin A di Bondowoso mencapai 99,97% (Tabel 23).

7. Persentase Cakupan Td Ibu Hamil dan Wanita Usia Subur

Persentase Cakupan Td Ibu Hamil di Kabupaten Bondowoso Td1 sebesar 1,9%, Td2 2,6%, Td3 5,9%, Td4 11,1%, Td5 18,7% dan Td2+ sebesar 38,3% (Tabel 24). Sedangkan Persentase Cakupan Td Wanita Usia Subur Td1 sebesar 0,6%, Td2 1,9%, Td 4%, Td4 7%, Td5 14,8% (Tabel 25). Persentase Cakupan Td Ibu Hamil dan Wanita Usia Subur di Kabupaten Bondowoso masih rendah karena Skrining TT belum dijalankan dengan maksimal oleh Puskesmas di masa Pandemi Covid-19 dimana kegiatan luar puskesmas masih dibatasi.

8. Persentase Ibu Hamil yang Mendapatkan Tablet Tambah Darah

Ibu hamil sangat membutuhkan tablet tambah darah (Fe) selama masa kehamilannya untuk mencegah terjadinya anemia gizi pada ibu hamil. Berdasarkan laporan Puskesmas di Kabupaten Bondowoso Tahun 2020, dari 10.903 ibu hamil, sebanyak 9.677 ibu hamil atau 88,7% telah mendapatkan tablet Fe-3 (Tabel 27).

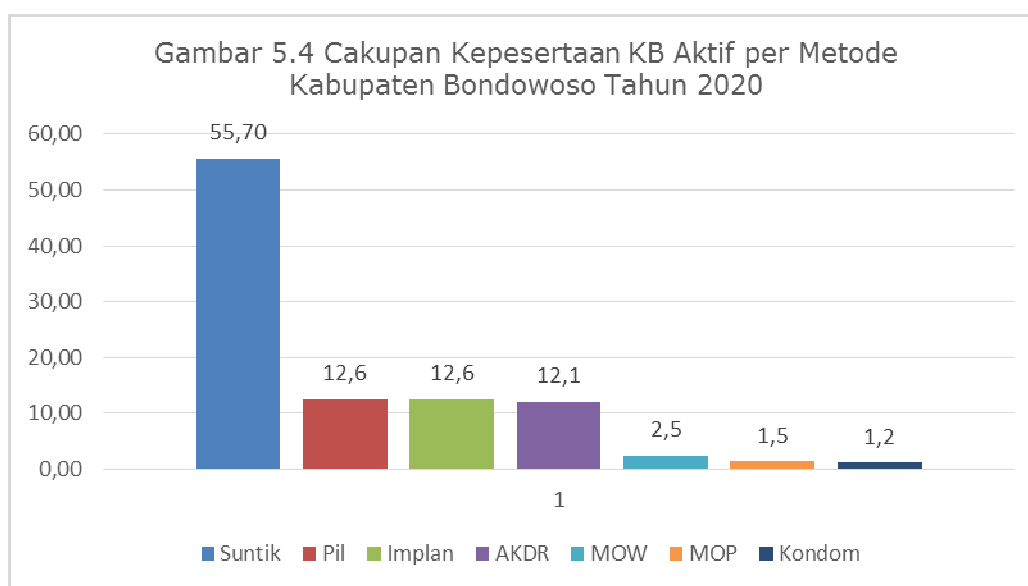
9. Cakupan penanganan Komplikasi Kebidanan

Komplikasi kebidanan adalah komplikasi yang terjadi saat hamil, persalinan dan masa nifas. Pelayanan komplikasi kebidanan adalah pelayanan kepada ibu hamil, bersalin dan nifas untuk memberikan perlindungan dan penanganan definitif sesuai standart oleh tenaga kesehatan kompeten pada pelayanan dasar dan rujukan. Cakupan penanganan Komplikasi Kebidanan di Kabupaten Bondowoso tahun 2020 mencapai 115,7%, atau 2524 kasus dari 10.909 ibu hamil (Tabel 30). Capaian ini termasuk tinggi dikarenakan terjadi peningkatan kasus komplikasi kebidanan, pernikahan dini, kehamilan tidak dikehendaki, Banyaknya jumlah Bumil KEK dan Bumil Anemia Sosial Budaya masyarakat, sulit

untuk dirujuk.

10. Persentase Peserta KB Aktif

Indikator pelayanan KB bisa digunakan dalam menggambarkan kinerja dan kualitas pelayanan KB. Adapun salah satu indikator yang langsung bisa menggambarkan kinerja dan kualitas pelayanan KB adalah cakupan peserta KB aktif. Cakupan Peserta KB Aktif di Kabupaten Bondowoso adalah 78,4%.



Dari Gambar 5.4 dapat diketahui bahwa metode kontrasepsi yang mendominasi adalah metode kontrasepsi Jangka Pendek yaitu metode suntik 55,70% dan pil 12,6% (Tabel 28).

11. Persentase Peserta KB Pasca Persalinan

Cakupan Peserta KB Pasca Persalinan di Kabupaten Bondowoso adalah 87,2%. Metode kontrasepsi yang mendominasi adalah metode kontrasepsi Jangka Pendek yaitu metode suntik 84,5% dan pil 5,3% sama dengan metode yang dominan pada peserta KB Aktif (Tabel 29).

5.2 KESEHATAN ANAK

1. Kematian Neonatal, Bayi dan Balita

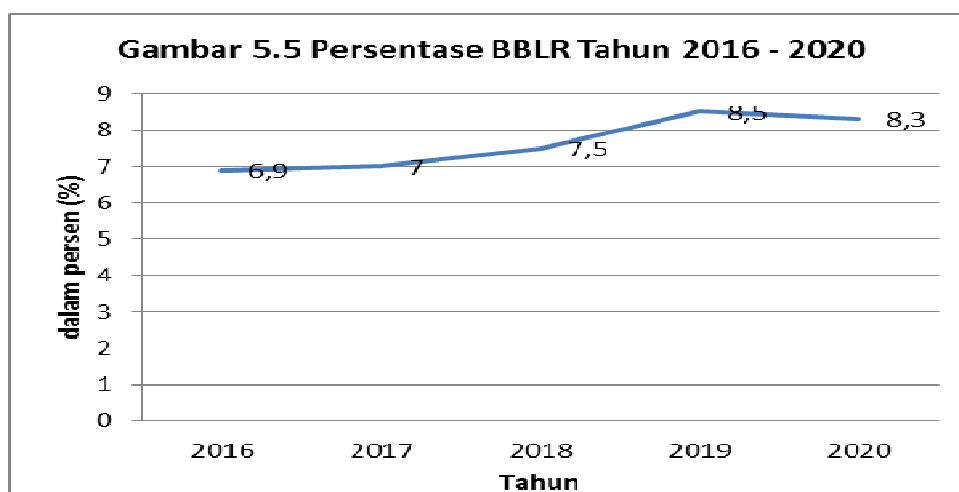
Upaya kesehatan anak antara lain diharapkan mampu menurunkan angka kematian anak. Indikator angka kematian yang berhubungan dengan anak yakni Angka Kematian Neonatal (AKN), Angka Kematian Bayi (AKB), dan Angka Kematian Balita (AKABA). Perhatian terhadap upaya penurunan angka kematian neonatal (0-28 hari) menjadi penting karena kematian neonatal memberi kontribusi terhadap kematian bayi. Jumlah kematian Neonatal per 1000 Kelahiran Hidup di Kabupaten Bondowoso pada Tahun 2020 sejumlah 141 bayi (laki-laki: 68 bayi, perempuan: 73 bayi). Jumlah lahir hidup sebanyak 9917 bayi (laki-laki: 4.831 bayi, perempuan: 5.086 bayi). Sedangkan jumlah kematian bayi sebanyak 168 bayi (laki-laki: 85 bayi, perempuan: 83 bayi), kematian anak balita sebanyak 9 balita (laki-laki: 6 balita, perempuan: 3 balita), kematian balita sebanyak 177 balita (laki-laki: 91 balita, perempuan: 86 balita) Tabel 31.

2. Pelayanan Kesehatan Neonatal

Neonatal dengan komplikasi adalah neonatal dengan penyakit dan atau kelainan yang dapat menyebabkan kecacatan dan atau kematian, seperti asfiksia, ikterus, hipotermia, tetanus neonatorum, infeksi/sepsis, trauma lahir, Bayi Berat Lahir Rendah (BBLR), sindroma gangguan pernafasan, dan kelainan kongenital maupun yang termasuk klasifikasi kuning dan merah pada pemeriksaan dengan Manajemen Terpadu Bayi Muda (MTBM). Penyebab Kematian Neonatal tahun 2020 dari 141 kasus kematian neonatal yang tertinggi adalah BBLR sebanyak 83 kasus, Asfiksia 29 kasus, lain-lain 21 kasus, kelainan bawaan 7 kasus, dan sepsis 1 kasus (Tabel 32). Penanganan Komplikasi pada neonatal di Kabupaten Bondowoso sudah mencapai 78,3% atau 1165 kasus (Tabel 30).

Kunjungan Neonatal Kunjungan neonatus adalah pelayanan kesehatan kepada neonatus sedikitnya 3 kali yaitu kunjungan neonatal I (KN1) pada 6 jam sampai dengan 48 jam setelah lahir, kunjungan neonatal II (KN2) pada hari ke 3 - 7 hari, kunjungan neonatal III (KN3) pada hari ke 8 - 28 hari. Cakupan kunjungan neonatal (KN) digunakan sebagai ukuran untuk melihat jangkauan dan kualitas pelayanan kesehatan neonatal. KN1 Tahun 2020 mencapai 94,1% dan KN3 sebesar 91,9% (Tabel 34). Kunjungan Neonatal pada bayi tidak mencapai target 100% dikarenakan syarat layanan KN Lengkap tidak terpenuhi, terutama IMD, karena masih tingginya kejadian komplikasi neonatal pada bayi, sebanyak 1165 kasus, tidak semua bayi yang lahir di RS di IMD.

Bayi BBLR atau bayi dengan Berat Badan Lahir Rendah masih banyak ditemui. BBLR adalah kondisi bayi yang lahir dengan berat kurang dari 2,5 kilogram. Bayi BBLR bisa saja sehat meski cenderung rentan mengalami banyak masalah kesehatan yang serius. BBLR pada tahun 2020 mencapai 8,3 % atau 774 kasus (Tabel 33). Pada Gambar dibawah ini tampak bahwa kasus BBLR di Bondowoso terus meningkat setiap tahunnya sehingga perlu peningkatan sosialisasi pada ibu hamil mengenai pentingnya pemeriksaan kehamilan dan menjaga kesehatan selama masa kehamilan.



3. Pelayanan Kesehatan Bayi dan Balita

Pelayanan kesehatan balita terdiri dari 3 indikator yaitu pelayanan kesehatan bayi, indikator anak balita paripurna dan indikator pelayanan kesehatan balita. Pelayanan kesehatan bayi adalah pelayanan kesehatan sesuai standar yang diberikan oleh tenaga kesehatan kepada bayi sedikitnya 4 kali, selama periode 29 hari sampai dengan 11 bulan setelah lahir. Pelayanan kesehatan bayi Kabupaten Bondowoso pada Tahun 2020 sudah melampaui target yaitu 9708 bayi yang dikunjungi atau sebesar 108,6% (tabel 36). Hal ini dikarenakan jumlah bayi riil lebih banyak dari jumlah sasaran bayi dari Pusdatin.

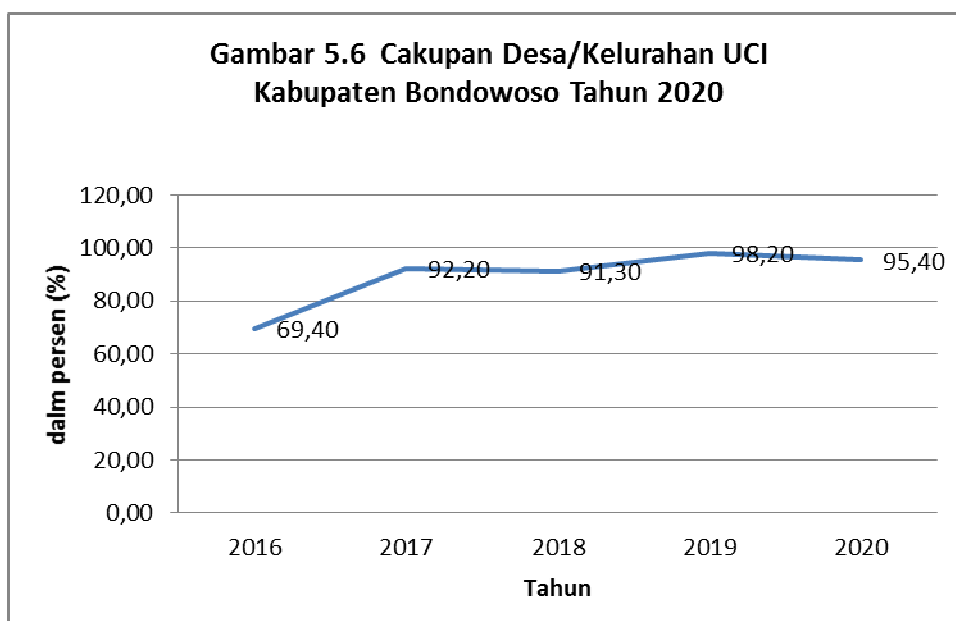
Bentuk Esensial Pelayanan kesehatan pada bayi yang pertama adalah Pelaksanaan Inisiasi Menyusu Dini (IMD) dan Pemberian ASI Eksklusif yang sangat penting untuk mendukung tumbuh kembang bayi. Pelaksanan IMD pada tahun 2020 mencapai 94,1% sedangkan persentase bayi diberi ASI Eksklusif di Kabupaten Bondowoso pada Tahun 2020 adalah 82,1% (Tabel 35). Pelayanan Kesehatan Balita pada tahun 2020 telah mencapai 41.590 balita dari sasaran balita 40.359 atau sebesar 103,05% (Tabel 42).

Pelayanan kesehatan bayi dan balita juga mencakup pemberian vitamin A. Cakupan pemberian vitamin A pada bayi (6-11 bulan) pada Tahun 2020 mencapai 108,6% atau 9713 bayi, cakupan pemberian Vitamin A pada Anak Balita (12-59 bulan) sebesar 92,8% atau 37.452 anak balita sehingga total cakupan pemberian vitamin A pada Balita (6-59 bulan) mencapai 95,7% atau 47.165 balita (Tabel 41).

4. Imunisasi

Kegiatan imunisasi bayi rutin dilaksanakan. Dari perkiraan jumlah sasaran bayi (Surviving Infant) yaitu 8.943 bayi, sebanyak 9.666 bayi (108,1%) telah diimunisasi dasar lengkap (Tabel 39). Dengan demikian diharapkan bayi tidak menderita Penyakit yang

Dapat Dicegah Dengan Imunisasi (PD3I). Sedangkan desa/kelurahan UCI pada tahun 2020 sebanyak 209 desa/kelurahan (95,4%) dari 219 desa/kelurahan (Tabel 37). Desa/Kelurahan UCI tahun 2020 mengalami penurunan dibanding tahun 2019 dikarenakan pelaksanaan posyandu di awal pandemi covid masih dilarang sehingga imunisasi di laksanakan di Puskesmas masyarakat masih takut untuk datang ke fasilitas kesehatan karena adanya virus Covid-19 sehingga cakupan bayi yg diimunisasi menurun seperti tampak pada gambar berikut:



5. Perbaikan Gizi Masyarakat

Keadaan gizi yang baik merupakan salah satu faktor penting dalam upaya mencapai derajat kesehatan yang optimal. Namun, berbagai masalah gizi akibat tidak baiknya mutu makanan maupun jumlah makanan yang tidak sesuai dengan kebutuhan tubuh masing-masing orang masih sering ditemukan diberbagai tempat di Indonesia. Rendahnya status gizi jelas berdampak pada kualitas sumber daya manusia. Berbagai upaya perbaikan gizi telah dilaksanakan di Kabupaten Bondowoso untuk menanggulangi masalah gizi sejak dari kehamilan, persalinan, ibu nifas, bayi

balita, remaja, dewasa dan lansia. Prioritas intervensi pada 1000 Hari Pertama Kehidupan (HPK). Salah satu upaya penanggulangan gizi adalah dengan kegiatan posyandu adapun persentase balita ditimbang (D/S) sebanyak 33.940 balita dari 40.359 balita atau sebesar 84,1% (Tabel 43) mengalami penurunan dibandingkan dengan tahun 2019 juga dikarenakan pandemi Covid-19 yang pada saat awal pandemi kegiatan posyandu tidak boleh dilaksanakan baru pada pertengahan tahun bisa dilaksanakan dengan tetap memperhatikan protokol kesehatan. Pemberian vitamin A pada Anak Balita (12-59 bulan) sebesar 92,8% atau 37.452 anak balita sehingga total cakupan pemberian vitamin A pada Balita (6-59 bulan) mencapai 95,7% atau 47.165 balita (Tabel 41)

Status gizi anak adalah salah satu tolak ukur penilaian tercukupinya kebutuhan asupan gizi harian, serta penggunaan zat gizi tersebut oleh tubuh. Jika asupan nutrisi anak senantiasa terpenuhi dan digunakan seoptimal mungkin, tentu tumbuh kembangnya akan optimal. Penentuan status gizi merupakan suatu upaya yang dilakukan dalam rangka meningkatkan derajat kesehatan balita. Puskesmas mempunyai tugas pokok melakukan pendataan dan penilaian status gizi balita serta menyerahkan hasil penilaian ke Dinas Kesehatan. Indikator yang digunakan dalam penelitian ini diantaranya Berat Badan menurut Umur (BB/U), Tinggi Badan menurut Umur (TB/U), dan Berat Badan menurut Tinggi Badan (BB/TB). Persentase balita gizi kurang (BB/Umur) 3342 Balita (9,8%), balita pendek (TB/Umur) 4758 Balita (14%), balita kurus (BB/TB) 3307 balita (9,7%) (Tabel 44).

6. Pelayanan Kesehatan Anak Usia Pendidikan

Pelayanan Kesehatan Anak Usia Pendidikan di Kabupaten Bondowoso pada tahun 2020 yaitu 93.875 (95,1%) dari jumlah

sasaran anak usia 7-15 tahun baik didalam sekolah maupun luar sekolah sejumlah 98.724 anak (tabel 45). Pelayanan kesehatan anak usia pendidikan merupakan salah satu indikator SPM sehingga kedepannya dalam pelaksanaannya akan lebih ditingkatkan lagi untuk mencapai target 100%.

5.3 Kesehatan Usia Produktif dan Usia Lanjut

1. Persentase pelayanan kesehatan usia produktif

Persentase pelayanan kesehatan usia produktif merupakan salah satu indikator SPM sehingga setiap warga negara usia 15 tahun sampai 59 tahun harus mendapatkan pelayanan kesehatan sesuai standar. Pemerintah Daerah Kabupaten/Kota wajib memberikan pelayanan kesehatan dalam bentuk edukasi dan skrining kesehatan sesuai standar kepada warga negara usia 15-59 tahun di wilayah kerjanya dalam kurun waktu satu tahun. Pelayanan kesehatan usia produktif pada tahun 2020 Kabupaten Bondowoso sebesar 6,4% atau 31.284 orang (Tabel 48). Capaiannya masih rendah dibandingkan dengan Tahun 2019 dikarenakan adanya pandemi Covid-19 dan juga dikarenakan kompleksnya skrining usia produktif. Pelayanan skrining usia produktif terdiri dari 7 tahap, pemeriksaan IMT, lingkaran perut, tekanan darah, tajam pengelihatannya, tajam pendengaran, gangguan mental emosional (SRQ20) dan gula darah (untuk sasaran ≥ 40 tahun atau ≥ 15 tahun dengan faktor risiko obesitas. Selain itu, faktor rendahnya mobilitas pemegang program dan minimnya sarana prasarana, serta tingginya target jumlah penduduk menjadi hambatan pada pencapaian pelayanan kesehatan usia produktif karena penduduk usia produktif banyak yang bekerja pada saat jam kerja. Dinas Kesehatan akan melakukan kunjungan pelayanan pada kantor – kantor untuk melakukan pemeriksaan pada pegawai/ ASN yang masuk ke dalam usia produktif dan adanya program KS (Keluarga Sehat) yang akan

menunjang adanya peningkatan pelayanan pada usia produktif.

2. Persentase Pelayanan Kesehatan Usia Lanjut (60+ tahun)

Pelayanan Kesehatan Usia Lanjut (60+ tahun) termasuk dalam indikator SPM Bidang Kesehatan sehingga setiap Warga Negara usia 60 tahun ke atas mendapatkan pelayanan kesehatan usia lanjut sesuai standar. Pada Tahun 2020 Kabupaten Bondowoso pelayanan kesehatan usia lanjut telah mencapai 36,04% atau 45.887 lansia. Capaian tahun 2020 menurun dibandingkan dengan Tahun 2019 dikarenakan adanya pandemi covid-19 yang membuat pelaksanaan posyandu sempat ditutup sementara dan baru dimulai kembali pada pertengahan tahun 2020. Selain itu pelayanan kesehatan pada usia lanjut belum mencapai 100% dikarenakan masih adanya lansia yang tidak hadir pada posyandu lansia dikarenakan mereka masih bekerja pada saat pelaksanaan posyandu. Faktor keluarga juga turut mempengaruhi kehadiran lansia di posyandu anak atau cucu yang bekerja sehingga tidak dapat mengantar para lansia ke posyandu lansia. Perlu adanya kerjasama lintas sektor khususnya pada tingkat desa dan kecamatan untuk mensosialisasikan pentingnya para lansia untuk mengikuti Posyandu Lansia.

BAB VI

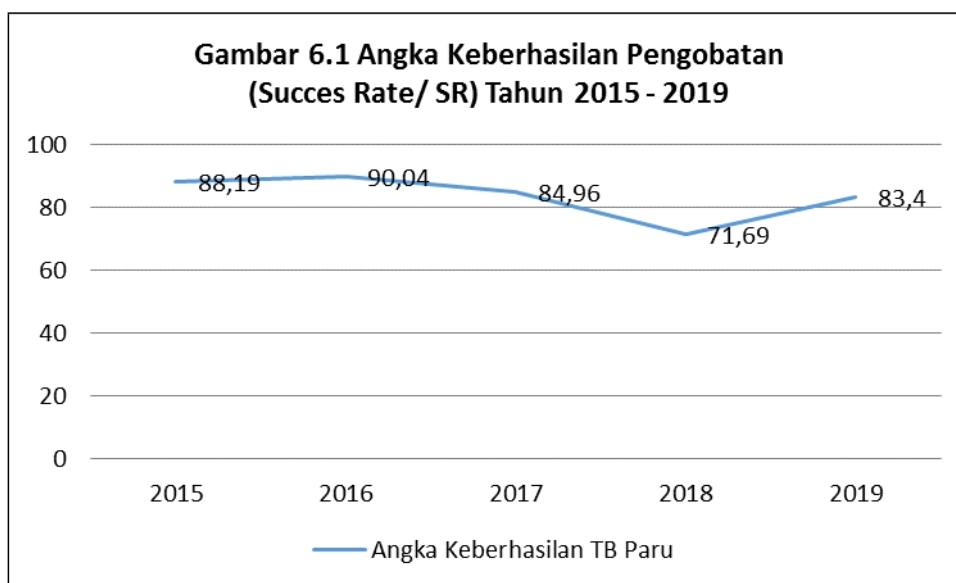
PENGENDALIAN PENYAKIT

6.1. Pengendalian Penyakit Menular Langsung

a. Tuberkulosis

Tuberkulosis penyakit lama yang masih memiliki penderita terbanyak di antara penyakit menular. Dunia pun masih belum bebas dari TBC. Organisasi Kesehatan Dunia atau *The World Health Organization* (WHO) melaporkan Indonesia menduduki posisi ketiga dengan kasus tuberkulosis (TB) tertinggi di dunia. Jika melihat data WHO tahun 2019 menyebutkan, jumlah estimasi kasus TB di Indonesia sebanyak 845.000 orang. Jumlah ini meningkat dari sebelumnya sebanyak 843.000 orang. Ini menempatkan Indonesia sebagai salah satu negara penyumbang 60% dari seluruh kasus TB dunia. Besar dan luasnya permasalahan akibat TBC mengharuskan semua pihak untuk dapat berkomitmen dan bekerjasama dalam melakukan pencegahan dan pengendalian TBC. Dampak penyakit ini juga pada sosial, psikologis, dan ekonomi baik penderita, keluarga maupun masyarakat. Karena TB bukan hanya masalah pasien dan keluarganya, tapi semua orang karena penyakit ini mudah menular.

Jumlah terduga TB yang mendapatkan pelayanan kesehatan sesuai standart adalah 5152 orang. Angka kesembuhan TB Paru sebanyak 18 penderita dan pengobatan lengkap sebanyak 83 penderita dari jumlah penderita BTA (+) yang diobati sebesar 321 penderita, sehingga Angka Keberhasilan (Succes Rate/SR) sebesar 31,5% (tabel 52). Angka Keberhasilan Tahun 2020 menurun jika dibandingkan dengan Tahun 2019. Dikarenakan Pandemi covid-19 menyebabkan sempat terhentinya kegiatan investigasi kontak baik oleh kader maupun petugas.



b. Pneumonia

Pneumonia merupakan penyakit utama penyebab kematian bayi dan balita terbesar di Indonesia. Upaya pemberantasan penyakit pneumonia difokuskan pada upaya penemuan dini dan tata laksana kasus yang cepat dan tepat pada penderita. Penemuan dan tata laksana kasus pneumonia balita di Kabupaten Bondowoso tahun 2020 sebanyak 2.049 balita dari 2.194 perkiraan kasus pneumonia balita yang harus ditemukan (tabel 53).

c. HIV/AIDS dan Infeksi Menular Seksual

Penyakit HIV-AIDS merupakan penyakit pandemi pada semua kawasan, dalam beberapa tahun ini penyakit HIV-AIDS menunjukkan adanya peningkatan yang mengkhawatirkan. Jumlah kasus HIV di Kabupaten Bondowoso pada tahun 2020 sebanyak 132 dengan proporsi kasus (laki-laki: 67 kasus, perempuan: 65 kasus) (tabel 54), sedangkan kasus AIDS sebanyak 132 kasus (laki-laki: 67 kasus, perempuan: 65 kasus) dan jumlah kematian akibat AIDS ada 33 kasus (laki-laki:18 kasus, perempuan: 15 kasus) Tabel 55.

d. Diare

Penyakit diare masih menjadi masalah kesehatan masyarakat dan sering menimbulkan KLB dan kematian serta merupakan salah

satu penyebab utama kematian bayi dan balita. Pada tahun 2020 persentase diare ditemukan dan ditangani sebesar 83,8% (tabel 56).

e. Kusta

Penemuan penderita baru kusta di Kabupaten Bondowoso Tahun 2020 sebanyak 35 kasus baik kusta kering dan basah (PB dan MB) dengan 21 kasus laki-laki dan 14 kasus perempuan. Angka Penemuan Kasus Baru Kusta (NCDR) adalah 4,50 per 100.000 penduduk (Tabel 57). Jumlah kasus terdaftar sebanyak 35 kasus dengan angka prevalensi 0,4 per 10.000 penduduk (Tabel 59). Release From Treatment Rate (RFT Rate) Kusta PB mencapai 100% sedangkan RFT Rate Kusta MB 88,2% (Tabel 60).

6.2. Pengendalian Penyakit yang Dapat Dicegah dengan Imunisasi

a. Acute Flaccid Paralysis (AFP)

Indikator untuk menilai keberhasilan program eradikasi polio adalah kejadian kasus AFP. Kejadian kasus AFP (Non Polio) di Kabupaten Bondowoso pada tahun 2020 sebanyak 0 kasus, tidak ditemukannya kasus lumpuh layu akut atau AFP pada anak usia <15 tahun merupakan salah satu keberhasilan dari eradikasi Polio di Kabupaten Bondowoso pada Tahun 2020.

b. Kasus Penyakit yang Dapat Dicegah Dengan Imunisasi (PD3I)

Jumlah kasus difteri tahun 2020 di Kabupaten Bondowoso sebanyak 1 kasus. Kasus meninggal tidak ada sehingga nilai Case Fatality Rate (CFR) sebesar 0 % sedangkan untuk Pertusis, Tetanus Neonatorum dan Hepatitis B tidak ada kasus. Untuk suspek campak ada 0 (tabel 62).

c. Kejadian Luar Biasa (KLB) yang ditangani < 24 jam

Pada Tahun 2020 KLB hampir di semua Kabupaten di Indonesia mengalami kenaikan disebabkan adanya pandemi Covid-19 yang menjadikan kasus KLB meningkat. meluasnya penyebaran

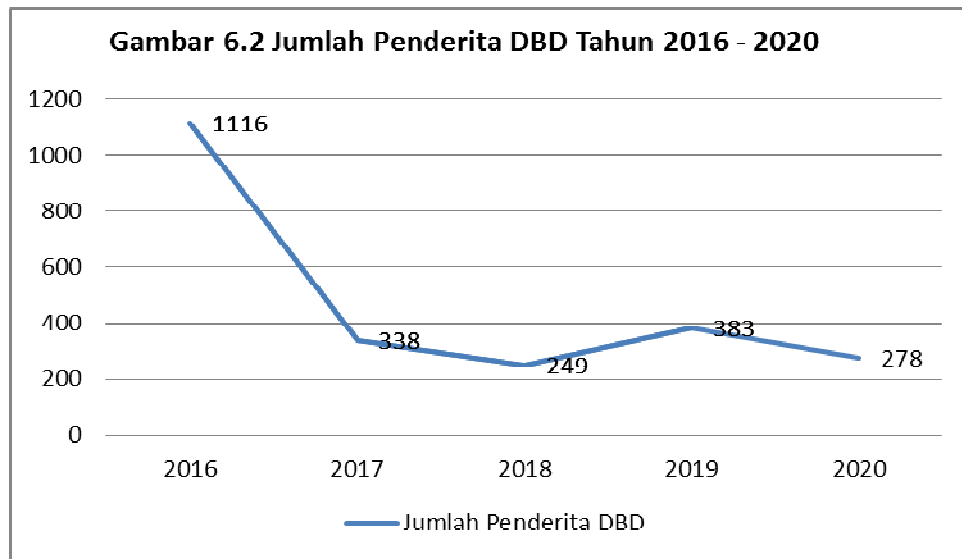
Infeksi Novel Coronavirus (Infeksi 2019-nCoV) ke berbagai negara dengan risiko penyebaran ke Indonesia terkait dengan mobilitas penduduk, diperlukan upaya penanggulangan dalam bentuk peningkatan kewaspadaan dini, kesiapsiagaan, serta tindakan antisipasi pencegahan, deteksi, pengobatan, dan respon lain yang diperlukan maka Kementerian Kesehatan Republik Indonesia menetapkan dalam Keputusan Menteri Kesehatan Nomor HK.01.07/MENKES/104/2020 tentang Penetapan Infeksi Corona Virus sebagai Penyakit Dapat Menimbulkan Wabah dan Penanggulangannya. Kabupaten Bondowoso terdapat 1506 kasus KLB (Tabel 63). Kejadian Luar Biasa yang terjadi terdiri dari 1 kasus difteri, 1 kasus leptospirosis dan 1503 kasus Covid-19. Kasus Covid 19 yang terjadi di semua kecamatan di Kabupaten Bondowoso dan 202 desa (Tabel 64).

6.3. Pengendalian Penyakit Menular Vektor dan Zoonotik

a. Demam Berdarah Dengue (DBD)

Penyakit demam berdarah, sampai saat ini masih merupakan penyakit yang perlu mendapat perhatian, karena daerah penyebarannya yang luas dan menyerang semua golongan umur serta sering muncul sebagai Kejadian Luar Biasa (KLB). Siklus puncak kejadian DBD yaitu 4 – 5 tahunan. Jumlah penderita DBD tahun 2016 merupakan paling tinggi semenjak tahun 2015 di Kabupaten Bondowoso sebanyak 1.116 kasus sedangkan pada tahun 2018 mengalami penurunan menjadi 249, meningkat pada tahun 2019 menjadi 383 kasus dan pada tahun 2020 menurun menjadi 278 kasus (Tabel 65). Kasus DBD di Kabupaten Bondowoso semakin menurun juga karena upaya pencegahan penyakit DBD didukung dengan kesadaran masyarakat yang mulai meningkat terhadap pentingnya mencegah daripada mengobati penyakit DBD dengan Gerakan 3M. Selain itu Pemerintah Kabupaten Bondowoso melalui Dinas Kesehatan melaunching

kegiatan Gebrak Meja (Gerakan Bersama Masyarakat dan Karyawan Mengendalikan Jentik Aedes) yang dalam prakteknya setiap warga menjadi jumentik dirumah masing-masing kemudian setiap minggunya melaporkan pada Kader Jumentik masing-masing desa sebagai salah satu upaya pencegahan penyakit DBD. Perkembangan kasus DBD dalam 5 tahun terakhir dapat dilihat pada grafik dibawah ini:



b. Malaria

Malaria merupakan penyakit infeksi yang disebabkan oleh parasit protozoa Plasmodium dan ditularkan melalui gigitan nyamuk *Anopheles*. Malaria menjadi penyakit dengan penyebaran paling luas di dunia dan menjadi endemis terutama di daerah tropis dan subtropics. Indonesia merupakan salah satu negara endemis malaria di dunia. Di Kabupaten Bondowoso dari suspek 3563 orang yang diperiksa, ada 3 orang positif malaria dengan Angka Kesakitan (*Annual Parasite Incidence*) Per 1.000 Penduduk mencapai 0,05 (Tabel 66). Namun dari ketiga kasus tersebut merupakan kasus malaria impor. Malaria impor adalah kasus malaria positif yang penularannya terjadi di luar wilayah. Secara teknis kasus malaria impor adalah kasus tersangka malaria dengan riwayat berpergian ke daerah endemis malaria dalam 4

minggu terakhir sebelum menderita sakit.

c. Filiariasis

Prevalensi Filiariasis di Indonesia semakin menurun WHO sendiri telah menetapkan kesepakatan global (The Global Goal of Elimination of Lymphatic Filariasis as a Public Health Problem by The Year 2020) sebagai upaya untuk mengeliminasi penyakit kaki gajah pada tahun 2020. Selaras dengan hal itu, saat ini pemerintah telah bertekad untuk mewujudkan Indonesia Bebas Kaki Gajah pada tahun 2020. Hal tersebut dilakukan melalui Bulan Eliminasi Penyakit Kaki Gajah (BELKAGA). Kabupaten Bondowoso pada Tahun 2020 terdapat 10 kasus filiarisis yang merupakan kasus tahun sebelumnya untuk tambahan kasus baru tidak ada (Tabel 67).

6.4 Pengendalian Penyakit Tidak Menular

1. Hipertensi

Penyakit Hipertensi sering disebut sebagai "the silent killer" karena sering tanpa keluhan, sehingga penderita tidak tahu kalau dirinya mengidap hipertensi tetapi kemudian mendapatkan dirinya sudah terdapat penyakit penyulit atau komplikasi dari hipertensi. Pelayanan kesehatan pada penderita hipertensi di Kabupaten Bondowoso adalah sejumlah 29.894 orang atau 15,2% (Tabel 68). Rendahnya pelayanan kesehatan penderita hipertensi juga disebabkan oleh dasar penghitungan target yang begitu tinggi. Penghitungan target didasarkan pada angka prevalensi nasional yang diterbitkan melalui Riskesdas Tahun 2018 (31,7% x \geq 15 th). Sedangkan target 2018 menggunakan estimasi prevalensi hipertensi hasil riskesdas 2013 (Kab Bondowoso 18,6% dari usia \geq 15 th). Selain itu adanya pandemi Covid-19 yang menyebabkan penurunan pada jumlah kunjungan masyarakat ke fasilitas kesehatan, kegiatan Posbindu dan screening yang non aktif sementara pada masa awal pandemi Covid-19 hal itu tentunya

sangat berpengaruh pada hasil capaian program dikarenakan kegiatan-kegiatan tersebut merupakan upaya yang dilakukan oleh Dinas Kesehatan untuk menaikkan jumlah cakupan yaitu dengan memberikan edukasi kepada masyarakat tentang penyakit hipertensi dalam setiap kegiatan di masyarakat, meningkatkan kegiatan posbindu secara rutin, melakukan sosialisasi Posbindu di tiap kecamatan, melakukan kegiatan skrining PTM di masyarakat untuk surveilans penderita hipertensi sehingga bisa meningkatkan jumlah capaian pelayanan kesehatan penderita hipertensi.

2. Diabetes Mellitus

Transisi pola penyakit dalam beberapa dasawarsa ini telah bergeser dari penyakit infeksi menular ke penyakit tidak menular atau penyakit degeneratif. Hingga saat ini penyakit degeneratif telah menjadi penyebab kematian terbesar di dunia. Diabetes Mellitus (DM) merupakan salah satu penyakit yang prevalensinya terus mengalami peningkatan di dunia, baik pada negara maju ataupun negara berkembang, sehingga dikatakan bahwa DM sudah menjadi masalah kesehatan atau penyakit global pada masyarakat. Oleh karena itulah Pelayanan kesehatan penderita Diabetes Mellitus masuk kedalam salah satu indikator Standart Pelayanan Minimal Bidang Kesehatan agar seluruh penderita Diabetes mellitus mendapat pelayanan yang maksimal di fasilitas kesehatan.

Kabupaten Bondowoso pada tahun 2020 pelayanan kesehatan diabetes mellitus mencapai 86,6% atau 10.732 kasus dari 12.392 target kasus (Tabel 69). Pelayanan kesehatan penderita Diabetes Mellitus masih belum mencapai target 100% disebabkan oleh dasar penghitungan target yang begitu tinggi. Penghitungan target didasarkan pada angka prevalensi nasional yang diterbitkan melalui Riskesdas Tahun 2018 ($2\% \times$ jumlah penduduk). Tingginya jumlah target juga dilengkapi adanya kendala keterbatasan pada

ketersediaan prasarana berupa perlengkapan tes gula darah.

3. Kanker Leher Rahim dan Kanker Payudara

Terdapat dua jenis kanker yang paling banyak diderita masyarakat Indonesia, yakni kanker payudara dan kanker leher rahim. Cakupan Deteksi Dini Kanker Leher Rahim dengan metode IVA dan Kanker Payudara dengan pemeriksaan klinis di Kabupaten Bondowoso masih rendah sebesar 0,63% atau 762 wanita dari jumlah sasaran wanita usia 30-50 tahun 120.528 wanita (Tabel 70). Dari hasil deteksi dini diperoleh hasil 53 (7%) wanita IVA Positif, 12 (1,6%) wanita curiga kanker dan 56 (7,3%) wanita memiliki tumor atau benjolan.

4. Orang Dengan Gangguan Jiwa Berat (ODGJ)

Kesehatan jiwa merupakan bagian yang tidak dapat dipisahkan dari kesehatan secara keseluruhan. Meskipun tidak tercatat sebagai penyebab kematian maupun kesakitan utama di Indonesia, bukan berarti kesehatan jiwa tidak ada atau kecil masalahnya. Pelayanan gangguan jiwa di Kabupaten Bondowoso pada tahun 2020 mencapai 97,6% atau 1445 orang dari target 1.480 orang (Tabel 71). Pelayanan kesehatan pada ODGJ di Puskesmas tidak mencapai 100% dikarenakan estimasi prevalensi ODGJ Kabupaten Bondowoso menurut Riskesdas 2018 menjadi meningkat sebesar 0,19% dari penduduk.

6.5 Pengendalian Kasus COVID-19

Pada tanggal 31 Desember 2019, Tiongkok melaporkan kasus pneumonia misterius yang tidak diketahui penyebabnya. Dalam 3 hari, pasien dengan kasus tersebut berjumlah 44 pasien dan terus bertambah hingga saat ini berjumlah jutaan kasus. Pada awalnya data epidemiologi menunjukkan 66% pasien berkaitan atau terpajan dengan satu pasar seafood atau live market di Wuhan, Provinsi Hubei Tiongkok. Sampel dari pasien diteliti dengan hasil menunjukkan adanya infeksi coronavirus, jenis betacoronavirus

tipe baru, diberi nama 2019 novel Coronavirus (2019-nCoV). Pada tanggal 11 Februari 2020, World Health Organization memberi nama virus baru tersebut SARS-CoV-2 dan nama penyakitnya sebagai Coronavirus Disease 2019 (COVID-19). Virus corona ini menjadi patogen penyebab utama outbreak penyakit pernapasan. Pada tanggal 11 Maret 2020, WHO mengumumkan bahwa COVID-19 menjadi pandemi di dunia. Kasus COVID-19 pertama di Indonesia diumumkan pada tanggal 2 Maret 2020 atau sekitar 4 bulan setelah kasus pertama di Cina. Kasus pertama di Indonesia pada bulan Maret 2020 sebanyak 2 kasus dan setelahnya pada tanggal 6 Maret ditemukan kembali 2 kasus. Kasus COVID-19 hingga kini terus bertambah. Saat awal penambahan kasus sebanyak ratusan dan hingga kini penambahan kasus menjadi ribuan. Pada tanggal 31 Desember 2020 kasus terkonfirmasi 743.196 kasus dengan rincian meninggal 22.138 kasus, dan sembuh 611.097. Propinsi dengan kasus COVID-19 terbanyak adalah DKI Jakarta, Jawa Tengah dan Jawa Barat.

Pasien pertama yang positif covid-19 di Kabupaten Bondowoso adalah salah satu tenaga yang dikirim pemerintah Bondowoso untuk mendampingi pelatihan calon jamaah haji di Surabaya pada 9 Maret 2020 sampai dengan 18 Maret 2020. Setelah itu kasus Covid-19 di Kabupaten Bondowoso semakin meningkat. Sampai akhir Tahun 2020 di Kabupaten Bondowoso tercatat 1502 kasus Covid-19 yang terkonfirmasi dengan keterangan 1402 kasus sembuh dan 82 kasus meninggal dengan angka kesembuhan mencapai 94,54% dan angka kematian 5,46% (Tabel 60a). Jumlah kasus terbanyak ada di kelompok umur 31-45 tahun yaitu sebanyak 471 kasus dan 46-59 tahun sebanyak 401 kasus (Tabel 60b). Dapat dilihat jumlah kasus terbanyak ada pada kelompok usia produktif yang mempunyai kegiatan di luar rumah sehingga resiko terpapar virus Covid-19 lebih tinggi daripada kelompok umur

lainnya. Adapun jumlah hasil laboratorium dari pemeriksaan spesimen Covid-19 di Kabupaten Bondowoso menunjukkan dari 3174 orang yang diperiksa ada 737 yang positif sehingga capaian positif rate mencapai 23,2%

COVID-19 merupakan penyakit yang tingkat penularannya cukup tinggi, sehingga perlu dilakukan upaya perlindungan kesehatan masyarakat yang dilakukan secara komprehensif. Perlindungan kesehatan masyarakat bertujuan mencegah terjadinya penularan dalam skala luas yang dapat menimbulkan beban besar terhadap fasyankes. Tingkat penularan COVID-19 di masyarakat dipengaruhi oleh adanya pergerakan orang, interaksi antar manusia dan berkumpulnya banyak orang, untuk itu perlindungan kesehatan masyarakat harus dilakukan oleh semua unsur yang ada di masyarakat baik pemerintah, dunia usaha, aparat penegak hukum serta komponen masyarakat lainnya. Adapun perlindungan kesehatan masyarakat di Kabupaten Bondowoso dilakukan melalui:

a. Upaya pencegahan (prevent)

- 1) Kegiatan promosi kesehatan (promote) dilakukan melalui sosialisasi, edukasi, dan penggunaan berbagai media informasi untuk memberikan pengertian dan pemahaman bagi semua orang, serta keteladanan dari pimpinan, tokoh masyarakat, dan melalui media mainstream.
- 2) Kegiatan perlindungan (protect) antara lain dilakukan melalui penyediaan sarana cuci tangan pakai sabun yang mudah diakses dan memenuhi standar atau penyediaan handsanitizer, upaya penapisan kesehatan orang yang akan masuk ke tempat dan fasilitas umum, pengaturan jaga jarak, disinfeksi terhadap permukaan, ruangan, dan peralatan secara berkala, serta penegakkan kedisiplinan pada perilaku masyarakat yang berisiko dalam penularan

dan tertularnya COVID-19 seperti berkerumun, tidak menggunakan masker, merokok di tempat dan fasilitas umum dan lain sebagainya.

- b. Upaya penemuan kasus (detect)
 - 1) Deteksi dini untuk mengantisipasi penyebaran COVID-19 dapat dilakukan semua unsur dan kelompok masyarakat melalui koordinasi dengan dinas kesehatan setempat atau fasyankes.
 - 2) Melakukan pemantauan kondisi kesehatan (gejala demam, batuk, pilek, nyeri tenggorokan, dan/atau sesak nafas) terhadap semua orang yang berada di lokasi kegiatan tertentu seperti tempat kerja, tempat dan fasilitas umum atau kegiatan lainnya.
- c. Unsur penanganan secara cepat dan efektif (respond)
Melakukan penanganan untuk mencegah terjadinya penyebaran yang lebih luas, antara lain dengan dinas kesehatan setempat atau fasyankes untuk melakukan pelacakan kontak erat, pemeriksaan laboratorium serta penanganan lain sesuai kebutuhan.

BAB VII

KEADAAN LINGKUNGAN

7.1 Pengawasan Sarana Air Minum

Penyediaan air bersih dan sanitasi lingkungan yang tidak memenuhi syarat dapat menjadi faktor resiko terhadap penyakit diare dan kecacingan. Diare merupakan penyebab kematian nomor 4 sedangkan kecacingan dapat mengakibatkan produktifitas kerja dan dapat menurunkan kecerdasan anak sekolah, disamping itu masih tingginya penyakit yang dibawa vektor seperti DBD, malaria, pes, dan filariasis. Inspeksi kesehatan lingkungan dilakukan dengan pengambilan sampel air minum yaitu terhadap air minum dengan sistem perpipaan, depot air minum dan air minum dan sarana air minum dengan resiko sedang dan rendah. Hasil dari Inspeksi Kesehatan Lingkungan pada tahun 2020 menunjukkan dari jumlah sarana air minum 127.561 terdapat jumlah sarana air minum di IKL sebesar 35,5% (45.307) dan jumlah sarana air minum dengan resiko rendah dan sedang 60,7% (27.479), selanjutnya jumlah sarana air minum yang diambil sampel untuk pemeriksaan adalah 233 (0,2%) sarana dan hasilnya jumlah sarana air minum yang memenuhi syarat adalah 190 (81,5%) Tabel 72.

7.2 Akses Sanitasi yang Layak (Jamban Sehat)

Akses pada sanitasi khususnya pada penggunaan jamban sehat, saat ini memang masih menjadi masalah serius di banyak negara berkembang, seperti Indonesia. Masih tingginya angka buang air besar pada sembarang tempat atau open defecation, menjadi salah satu indikator rendahnya akses ini. Kabupaten Bondowoso pada Tahun 2020 jumlah kepala keluarga dengan akses terhadap fasilitas sanitasi yang layak (jamban sehat) mencapai 75,77% atau 196.555 KK (Tabel 73). Masih rendahnya penggunaan jamban dan sulitnya

merubah perilaku BAB di sungai menjadi masalah yang yang harus dipecahkan bersama-sama karena persoalan ini menjadi kultur atau budaya yang penanganannya bukan sekedar pemerintah tetapi peran tokoh agama dan tokoh masyarakat akan menjadi lebih efektif. Pemerintah daerah berupaya melakukan pemicuan untuk meningkatkan akses jamban.

Dinas Kesehatan juga mengadakan Gebyar ODF yaitu kegiatan yang bertujuan memberikan apresiasi pada desa-desa yang sudah ODF dan memicu semangat pada desa yang belum ODF untuk lebih giat mewujudkan desa ODF. Selain itu Dinas Kesehatan mulai tahun 2018 memberikan stimulan jamban bagi masyarakat yang belum memiliki jamban sebagai upaya untuk meningkatkan capaian penggunaan jamban sehat pada masyarakat Bondowoso.

7.3 Sanitasi Total Berbasis Masyarakat (STBM)

Sanitasi Total Berbasis Masyarakat (STBM) merupakan pendekatan untuk merubah perilaku higiene dan sanitasi melalui pemberdayaan masyarakat dengan metode pemicuan. Program STBM memiliki indikator outcome dan output. Indikator outcome STBM yaitu menurunnya kejadian penyakit diare dan penyakit berbasis lingkungan lainnya yang berkaitan dengan sanitasi dan perilaku. Sedangkan indikator output STBM adalah sebagai berikut :

- a. Stop Buang Air Besar Sembarangan (SBS)
- b. Cuci Tangan Pakai Sabun (CTPS)
- c. Pengolahan air minum dan makanan rumah tangga (PAMM-RT)
- d. Pengolahan Sampah Rumah Tangga (PS-RT)
- e. Pengolahan Limbah Cair Rumah Tangga (PLC-RT)

Pada tahun 2020 Kabupaten Bondowoso 86,8% atau 190 desa sudah melaksanakan STBM, 97 desa (44,3%) sudah SBS namun untuk desa STBM hanya 19,2% atau 42 desa (Tabel 74). Jumlah desa SBS (ODF) dan desa STBM yang masih rendah merupakan tantangan

bagi pemerintah daerah beserta seluruh komponen untuk bekerja sama melaksanakan STBM karena untuk pemenuhan sanitasi dasar yang layak sampai ke pelosok desa serta untuk membudayakan perilaku hidup bersih dan sehat, memerlukan upaya yang komprehensif, terintegrasi dan dukungan kerjasama lintas sektor, baik pemerintah dan segala lapisan masyarakat. Dinas Kesehatan juga berupaya mensukseskan STBM dengan meluncurkan Program GESIT (Gerakan Sanitasi Total) yang berupaya untuk memaksimalkan pelaksanaan STBM di Kabupaten Bondowoso.

7.4 Sanitasi Tempat –Tempat Umum (TTU)

Tempat-tempat umum memiliki potensi sebagai tempat terjadinya penularan penyakit, pencemaran lingkungan, ataupun gangguan kesehatan lainnya. Pengawasan atau pemeriksaan sanitasi terhadap tempat-tempat umum dilakukan untuk mewujudkan lingkungan tempat-tempat umum yang bersih guna melindungi kesehatan masyarakat dari kemungkinan penularan penyakit dan gangguan kesehatan lainnya. Tempat – tempat umum yang di survey meliputi sarana pendidikan, sarana kesehatan, tempat ibadah dan pasar. Pada Tahun 2020 persentase tempat-tempat umum yang memenuhi syarat kesehatan mencapai 69,2% atau 1534 TTU (Tabel 75). Masih rendahnya capaian persentase tempat-tempat umum yang memenuhi syarat kesehatan juga dikarenakan masih minimnya pengetahuan masyarakat tentang syarat-syarat tempat-tempat umum yang sesuai dengan standart kesehatan sehingga perlu adanya Sosialisasi secara kontinu mengenai syarat kesehatan di tempat-tempat umum.

7.5 Sanitasi Tempat Pengolahan Makanan (TPM)

Pengawasan makanan dan minuman merupakan salah satu bagian yang penting, dalam segala aktivitas kesehatan masyarakat, mengingat adanya kemungkinan penyakit akibat makanan dan minuman. Pengawasan makanan dan minuman meliputi kegiatan usaha yang ditujukan kepada kebersihan dan kemurnian makanan dan minuman agar tidak menimbulkan penyakit. Makanan dan minuman dibuat di berbagai tempat pengelolaan makanan dan minuman, seperti jasa boga, rumah makan atau restoran, depot air minum, industri rumah tangga pangan, sentra makanan jajanan, dan TPM lainnya. Pada Tahun 2020 Persentase Tempat Pengelolaan Makanan (TPM) yang memenuhi syarat kesehatan mencapai 72,9% atau 727 TPM dari 997 TPM yang ada (Tabel 76). Masih rendahnya capaian persentase Tempat Pengelolaan Makanan (TPM) yang memenuhi syarat kesehatan juga dikarenakan masih minimnya pengetahuan para pengelola TPM tentang syarat-syarat tempat-tempat pengolahan makanan yang sesuai dengan standart kesehatan sehingga perlu adanya sosialisasi secara kontinu pada pemilik atau pengelola mengenai syarat kesehatan di tempat-tempat pengolahan makanan.

BAB VIII

PENUTUP

Profil Kesehatan Kabupaten Bondowoso tahun 2020 diharapkan dapat memberikan informasi bagi yang membutuhkan, khususnya informasi kesehatan di Kabupaten Bondowoso sebagai bahan evaluasi dan bahan pantauan yang pada akhirnya memberikan suatu hasil kebijakan yang mengarah pada upaya peningkatan pembangunan khususnya pada pencapaian Masyarakat Bondowoso yang Mandiri untuk Hidup Sehat.

Penyusunan dan penyajian profil kesehatan ini tentunya masih terdapat banyak kekurangan dan kelemahan, terutama pada kelengkapan dan akurasi data, ketepatan waktu maupun analisa deskripsinya. Oleh karena itu, kami mengharapkan kritik dan saran yang membangun sebagai langkah menuju kesempurnaan penyusunan Profil Kesehatan di masa yang akan datang.

Kami mengucapkan banyak terima kasih kepada semua pihak yang telah memberikan bantuan dalam pengumpulan data untuk bahan penyusunan buku ini.

**RESUME PROFIL KESEHATAN
KABUPATEN BONDOWOSO
TAHUN 2020**

NO	INDIKATOR	ANGKA/NILAI				No. Lampiran
		L	P	L + P	Satuan	
I GAMBARAN UMUM						
1	Luas Wilayah			1.560,10	Km ²	Tabel 1
2	Jumlah Desa/Kelurahan			219	Desa/Kelurahan	Tabel 1
3	Jumlah Penduduk	379.408	399.381	778.789	Jiwa	Tabel 2
4	Rata-rata jiwa/rumah tangga			3,04	Jiwa	Tabel 1
5	Kepadatan Penduduk /Km ²			499,2	Jiwa/Km ²	Tabel 1
6	Rasio Beban Tanggungan			43,8	per 100 penduduk produktif	Tabel 2
7	Rasio Jenis Kelamin			95,0		Tabel 2
8	Penduduk 15 tahun ke atas melek huruf	88,2	74,8	81,2	%	Tabel 3
9	Penduduk 15 tahun yang memiliki ijazah tertinggi					
	a. SMP/ MTs	15,1	13,3	14,2	%	Tabel 3
	b. SMA/ MA				%	Tabel 3
	c. Sekolah menengah kejuruan				%	Tabel 3
	d. Diploma I/Diploma II				%	Tabel 3
	e. Akademi/Diploma III				%	Tabel 3
	f. S1/Diploma IV	28,4	21,9	25,0	%	Tabel 3
	g. S2/S3 (Master/Doktor)	0,0	0,0	0,0	%	Tabel 3
II SARANA KESEHATAN						
II.1 Sarana Kesehatan						
10	Jumlah Rumah Sakit Umum			3	RS	Tabel 4
11	Jumlah Rumah Sakit Khusus			0	RS	Tabel 4
12	Jumlah Puskesmas Rawat Inap			25	Puskesmas	Tabel 4
13	Jumlah Puskesmas non-Rawat Inap			0	Puskesmas	Tabel 4
14	Jumlah Puskesmas Keliling			32	Puskesmas keliling	Tabel 4
15	Jumlah Puskesmas pembantu			63	Pustu	Tabel 4
16	Jumlah Apotek			44	Apotek	Tabel 4
17	RS dengan kemampuan pelayanan gadar level 1			100,0	%	Tabel 6
II.2 Akses dan Mutu Pelayanan Kesehatan						
18	Cakupan Kunjungan Rawat Jalan	63,1	87,3	75,5	%	Tabel 5
19	Cakupan Kunjungan Rawat Inap	4,2	5,6	4,9	%	Tabel 5
20	Angka kematian kasar/ <i>Gross Death Rate</i> (GDR) di RS	59,5	37,3	46,2	per 1.000 pasien keluar	Tabel 7
21	Angka kematian murni/ <i>Nett Death Rate</i> (NDR) di RS	27,6	16,0	20,7	per 1.000 pasien keluar	Tabel 7
22	<i>Bed Occupation Rate</i> (BOR) di RS			51,9	%	Tabel 8
23	<i>Bed Turn Over</i> (BTO) di RS			50,6	Kali	Tabel 8
24	<i>Turn of Interval</i> (TOI) di RS			3,5	Hari	Tabel 8
25	<i>Average Length of Stay</i> (ALOS) di RS			3,2	Hari	Tabel 8
26	Puskesmas dengan ketersediaan obat vaksin & essensial			1,0	%	Tabel 9
II.3 Upaya Kesehatan Bersumberdaya Masyarakat (UKBM)						
27	Jumlah Posyandu			1.084	Posyandu	Tabel 10
28	Posyandu Aktif			68,0	%	Tabel 10
29	Rasio posyandu per 100 balita			2,2	per 100 balita	Tabel 10
30	Posbindu PTM			223	Posbindu PTM	Tabel 10
III SUMBER DAYA MANUSIA KESEHATAN						
31	Jumlah Dokter Spesialis	27	16	43	Orang	Tabel 11
32	Jumlah Dokter Umum	41	47	88	Orang	Tabel 11
33	Rasio Dokter (spesialis+umum)			17	per 100.000 penduduk	Tabel 11
34	Jumlah Dokter Gigi + Dokter Gigi Spesialis	7	41	48	Orang	Tabel 11
35	Rasio Dokter Gigi (termasuk Dokter Gigi Spesialis)			6	per 100.000 penduduk	Tabel 11
36	Jumlah Bidan		639		Orang	Tabel 12
37	Rasio Bidan per 100.000 penduduk		82		per 100.000 penduduk	Tabel 12
38	Jumlah Perawat	483	606	1.089	Orang	Tabel 12
39	Rasio Perawat per 100.000 penduduk			140	per 100.000 penduduk	Tabel 12
40	Jumlah Tenaga Kesehatan Masyarakat	3	26	29	Orang	Tabel 13
41	Jumlah Tenaga Sanitasi	16	18	34	Orang	Tabel 13
42	Jumlah Tenaga Gizi	7	59	66	Orang	Tabel 13
43	Jumlah Tenaga Kefarmasian	27	71	98	Orang	Tabel 15
IV PEMBIAYAAN KESEHATAN						
44	Peserta Jaminan Pemeliharaan Kesehatan			85,8	%	Tabel 17
45	Desa yang memanfaatkan dana desa untuk kesehatan			100,0	%	Tabel 18
46	Total anggaran kesehatan			#####	Rp	Tabel 19
47	APBD kesehatan terhadap APBD kab/kota			19,8	%	Tabel 19
48	Anggaran kesehatan perkapita			Rp530.057	Rp	Tabel 19
V KESEHATAN KELUARGA						
V.1 Kesehatan Ibu						
49	Jumlah Lahir Hidup	5.486	5.224	10.710	Orang	Tabel 20

NO	INDIKATOR	ANGKA/NILAI			Satuan	No. Lampiran
		L	P	L + P		
50	Angka Lahir Mati (dilaporkan)	14,2	11,4	12,8	per 1.000 Kelahiran Hidup	Tabel 20
51	Jumlah Kematian Ibu		19		Ibu	Tabel 21
52	Angka Kematian Ibu (dilaporkan)		191,6		per 100.000 Kelahiran Hidup	Tabel 21
53	Kunjungan Ibu Hamil (K1)		105,9		%	Tabel 23
54	Kunjungan Ibu Hamil (K4)		85,9		%	Tabel 23
55	Ibu hamil dengan imunisasi Td2+		38,3		%	Tabel 24
56	Ibu Hamil Mendapat Tablet Tambah Darah 90		88,7		%	Tabel 27
57	Persalinan ditolong Tenaga Kesehatan		102,7		%	Tabel 23
58	Persalinan ditolong Tenaga Kesehatan di Fasyankes		99,1		%	Tabel 23
59	Pelayanan Ibu Nifas KF3		100,3		%	Tabel 23
60	Ibu Nifas Mendapat Vitamin A		100,0		%	Tabel 23
61	Penanganan komplikasi kebidanan		115,7		%	Tabel 30
62	Peserta KB Aktif			79,5	%	Tabel 28
63	Peserta KB Pasca Persalinan			87,2	%	Tabel 29
V.2 Kesehatan Anak						
64	Jumlah Kematian Neonatal	68	73	141	neonatal	Tabel 31
65	Angka Kematian Neonatal (dilaporkan)	12,4	14,0	13,2	per 1.000 Kelahiran Hidup	Tabel 31
66	Jumlah Bayi Mati	17	10	27	bayi	Tabel 31
67	Angka Kematian Bayi (dilaporkan)	3,1	1,9	2,5	per 1.000 Kelahiran Hidup	Tabel 31
68	Jumlah Balita Mati	23	13	36	Balita	Tabel 31
69	Angka Kematian Balita (dilaporkan)	4,2	2,5	3,4	per 1.000 Kelahiran Hidup	Tabel 31
70	Penanganan komplikasi Neonatal	83,8	73,1	78,3	%	Tabel 30
71	Bayi baru lahir ditimbang	98,1	90,2	94,1	%	Tabel 33
72	Berat Badan Bayi Lahir Rendah (BBLR)	8,1	8,5	8,3	%	Tabel 33
73	Kunjungan Neonatus 1 (KN 1)	98,1	90,2	94,1	%	Tabel 34
74	Kunjungan Neonatus 3 kali (KN Lengkap)	95,9	88,2	91,9	%	Tabel 34
75	Bayi yang diberi ASI Eksklusif			82,1	%	Tabel 35
76	Pelayanan kesehatan bayi	109,5	107,6	108,6	%	Tabel 36
77	Desa/Kelurahan UCI			95,4	%	Tabel 37
78	Cakupan Imunisasi Campak/MR pada Bayi	109,4	108,1	108,8	%	Tabel 39
79	Imunisasi dasar lengkap pada bayi	108,5	107,7	108,1	%	Tabel 39
80	Bayi Mendapat Vitamin A			108,6	%	Tabel 41
81	Anak Balita Mendapat Vitamin A			92,8	%	Tabel 41
82	Pelayanan kesehatan balita	104,1	102,0	103,1	%	Tabel 42
83	Balita ditimbang (D/S)	85,0	83,2	84,1	%	Tabel 43
84	Balita gizi kurang (BB/umur)			9,8	%	Tabel 44
85	Balita pendek (TB/umur)			14,0	%	Tabel 44
86	Balita kurus (BB/TB)			9,7	%	Tabel 44
87	Cakupan Penjaringan Kesehatan Siswa Kelas 1 SD/MI			98,0	100%	Tabel 45
88	Cakupan Penjaringan Kesehatan Siswa Kelas 7 SMP/MTs			98,6	100%	Tabel 45
89	Cakupan Penjaringan Kesehatan Siswa Kelas 10 SMA/MA			99,5	100%	Tabel 45
90	Pelayanan kesehatan pada usia pendidikan dasar			95,1	100%	Tabel 45
V.3 Kesehatan Usia Produktif dan Usia Lanjut						
91	Pelayanan Kesehatan Usia Produktif	3,7	8,9	6,4	%	Tabel 48
92	Pelayanan Kesehatan Usila (60+ tahun)	36,2	35,9	36,0	%	Tabel 49
VI PENGENDALIAN PENYAKIT						
VI.1 Pengendalian Penyakit Menular Langsung						
93	Persentase orang terduga TBC mendapatkan pelayanan kesehatan sesuai standar			63,57	%	Tabel 51
94	CNR seluruh kasus TBC			107	per 100.000 penduduk	Tabel 51
95	Case detection rate TBC			52,42	%	Tabel 51
96	Cakupan penemuan kasus TBC anak			21,47	%	Tabel 51
97	Angka kesembuhan BTA+	9,5	8,3	9,0	%	Tabel 52
98	Angka pengobatan lengkap semua kasus TBC	24,4	27,5	25,9	%	Tabel 52
99	Angka keberhasilan pengobatan (Success Rate) semua kasus TBC	31,0	32,0	31,5	%	Tabel 52
100	Jumlah kematian selama pengobatan tuberkulosis			7,2	per 100.000 penduduk	Tabel 52
101	Penemuan penderita pneumonia pada balita			93,4	%	Tabel 53
102	Puskesmas yang melakukan tatalaksana standar pneumonia min 60%			1,0	%	Tabel 53
103	Jumlah Kasus HIV	67	65	132	Kasus	Tabel 54
104	Jumlah Kasus Baru AIDS	67	65	132	Kasus	Tabel 55
105	Jumlah Kematian akibat AIDS	18	15	33	Jiwa	Tabel 55
106	Persentase Diare ditemukan dan ditangani pada balita			119,9	%	Tabel 56
107	Persentase Diare ditemukan dan ditangani pada semua umur			86,0	%	Tabel 56
108	Jumlah Kasus Baru Kusta (PB+MB)	21	14	35	Kasus	Tabel 57
109	Angka penemuan kasus baru kusta (NCDR)	6	4	4	per 100.000 penduduk	Tabel 57
110	Persentase Kasus Baru Kusta anak 0-14 Tahun			0,0	%	Tabel 58
111	Persentase Cacat Tingkat 0 Penderita Kusta			2,9	%	Tabel 58
112	Persentase Cacat Tingkat 2 Penderita Kusta			0,0	%	Tabel 58
113	Angka Cacat Tingkat 2 Penderita Kusta			0,0	per 100.000 penduduk	Tabel 58
114	Angka Prevalensi Kusta			0,4	per 10.000 Penduduk	Tabel 59

NO	INDIKATOR	ANGKA/NILAI			Satuan	No. Lampiran
		L	P	L + P		
115	Penderita Kusta PB Selesai Berobat (RFT PB)	100,0	100,0	100,0	%	Tabel 60
116	Penderita Kusta MB Selesai Berobat (RFT MB)	84,8	94,4	88,2	%	Tabel 60
117	Kasus Konfirmasi Covid-19	18	34	52		Tabel 60b
118	Angka Kesembuhan Covid-19 (RR)			92,3	%	Tabel 60a
119	Angka Kematian Covid-19 (CFR)			7,7	%	Tabel 60a
120	Jumlah Orang diperiksa/1 juta penduduk			4075,6	per 1 juta penduduk	Tabel 60c
121	Positivity Rate			23,2	%	Tabel 60c
VI.2 Pengendalian Penyakit yang Dapat Dicegah dengan Imunisasi						
122	AFP Rate (non polio) < 15 tahun			0,0	per 100.000 penduduk <15 tahun	Tabel 61
123	Jumlah kasus difteri	0	1	1	Kasus	Tabel 62
124	Case fatality rate difteri			0,0	%	Tabel 62
125	Jumlah kasus pertusis	0	0	0	Kasus	Tabel 62
126	Jumlah kasus tetanus neonatorum	0	0	0	Kasus	Tabel 62
127	Case fatality rate tetanus neonatorum			#DIV/0!	%	Tabel 62
128	Jumlah kasus hepatitis B	0	0	0	Kasus	Tabel 62
129	Jumlah kasus suspek campak	0	0	0	Kasus	Tabel 62
130	Insiden rate suspek campak	0,0	0,0	0,0	per 100.000 penduduk	Tabel 62
131	KLB ditangani < 24 jam			100,0	%	Tabel 63
VI.3 Pengendalian Penyakit Tular Vektor dan Zoonotik						
132	Angka kesakitan (incidence rate) DBD	19,6	16,1	35,7	per 100.000 penduduk	Tabel 65
133	Angka kematian (case fatality rate) DBD	2,0	0,8	1,4	%	Tabel 65
134	Angka kesakitan malaria (annual parasit incidence)	0,0	0,0	0,1	per 1.000 penduduk	Tabel 66
135	Konfirmasi laboratorium pada suspek malaria			100,0	%	Tabel 66
136	Pengobatan standar kasus malaria positif			100,0	%	Tabel 66
137	Case fatality rate malaria	0,0	#DIV/0!	0,0	%	Tabel 66
138	Penderita kronis filariasis	0	10	10	Kasus	Tabel 67
VI.4 Pengendalian Penyakit Tidak Menular						
139	Penderita Hipertensi Mendapat Pelayanan Kesehatan	11,9	18,3	15,2	%	Tabel 68
140	Penyandang DM mendapatkan pelayanan kesehatan sesuai standar			86,6	%	Tabel 69
141	Deteksi Dini Kanker Leher Rahim dan Kanker Payudara		0,6		% perempuan usia 30-50 tahun	Tabel 70
142	Persentase IVA positif pada perempuan usia 30-50 tahun		7,0		%	Tabel 70
143	% tumor/benjolan payudara pada perempuan 30-50 tahun		7,3		%	Tabel 70
144	Pelayanan Kesehatan Orang dengan Gangguan Jiwa Berat			97,6	%	Tabel 71
VII KESEHATAN LINGKUNGAN						
145	Sarana air minum dengan risiko rendah dan sedang			60,7	%	Tabel 72
146	Sarana air minum memenuhi syarat			81,5	%	Tabel 72
147	Penduduk dengan akses terhadap sanitasi yang layak (jamban sehat)			75,8	%	Tabel 73
148	Desa STBM			19,2	%	Tabel 74
149	Tempat-tempat umum memenuhi syarat kesehatan			69,2	%	Tabel 75
150	Tempat pengelolaan makanan memenuhi syarat kesehatan			72,9	%	Tabel 76

TABEL 1

LUAS WILAYAH, JUMLAH DESA/KELURAHAN, JUMLAH PENDUDUK, JUMLAH RUMAH TANGGA,
DAN KEPADATAN PENDUDUK MENURUT KECAMATAN
KABUPATEN/KOTA BONDOWOSO
TAHUN 2020

NO	KECAMATAN	LUAS WILAYAH (<i>km</i> ²)	JUMLAH			JUMLAH PENDUDUK	JUMLAH RUMAH TANGGA	RATA-RATA JIWA/RUMAH TANGGA	KEPADATAN PENDUDUK <i>per km</i> ²
			DESA	KELURAHAN	DESA + KELURAHAN				
1	2	3	4	5	6	7	8	9	10
1	Maesan	56,08	12	0	12	48.437	15.914	3,04	863,7
2	Grujugan	74,45	11	0	11	36.342	11.940	3,04	488,1
3	Tamanan	28,15	9	0	9	37.653	12.371	3,04	1337,6
4	Jambesari DS	30,10	9	0	9	35.646	11.711	3,04	1184,3
5	Pujer	39,89	11	0	11	39.744	13.058	3,04	996,3
6	Tlogosari	110,92	10	0	10	46.544	15.292	3,04	419,6
7	Sukosari	23,17	4	0	4	15.842	5.205	3,04	683,7
8	Sumber Wringin	137,95	6	0	6	34.824	11.441	3,04	252,4
9	Tapen	57,04	9	0	9	34.958	11.485	3,04	612,9
10	Wonosari	42,28	12	0	12	40.693	13.370	3,04	962,5
11	Tenggarang	25,80	11	1	12	42.148	13.847	3,04	1633,6
12	Bondowoso	23,16	4	7	11	75.010	24.644	3,04	3238,8
13	Curahdami	50,29	11	1	12	33.165	10.896	3,04	659,5
14	Binakal	39,04	8	0	8	16.038	5.269	3,04	410,8
15	Pakem	62,08	8	0	8	22.570	7.415	3,04	363,6
16	Wringin	58,01	13	0	13	41.671	13.691	3,04	718,3
17	Tegalampel	37,03	7	1	8	25.879	8.502	3,04	698,9
18	Taman Krocok	53,00	7	0	7	17.163	5.639	3,04	323,8
19	Klabang	91,20	11	0	11	19.463	6.394	3,04	213,4
20	Sempol	207,20	6	0	6	11.894	3.907	3,04	57,4
21	Botolinggo	127,41	8	0	8	30.444	10.002	3,04	238,9
22	Prajekan	56,65	7	0	7	26.548	8.722	3,04	468,6
23	Cermee	129,20	15	0	15	46.113	15.150	3,04	356,9
KABUPATEN/KOTA		1.560,10	209	10	219	778.789	255.865	3,04	499,2

Sumber: - Badan Pusat Statistik Kabupaten Bondowoso

- Diolah oleh Pusdatin Kemenkes RI dari Proyeksi Penduduk Indonesia 2015-2045 Hasil SUPAS 2015

TABEL 2

JUMLAH PENDUDUK MENURUT JENIS KELAMIN DAN KELOMPOK UMUR
KABUPATEN/KOTA BONDOWOSO
TAHUN 2020

NO	KELOMPOK UMUR (TAHUN)	JUMLAH PENDUDUK			
		LAKI-LAKI	PEREMPUAN	LAKI-LAKI+PEREMPUAN	RASIO JENIS KELAMIN
1	2	3	4	5	6
1	0 - 4	25.047	24.255	49.302	103,3
2	5 - 9	27.586	27.017	54.603	102,1
3	10 - 14	28.560	26.732	55.292	106,8
4	15 - 19	25.997	24.433	50.430	106,4
5	20 - 24	26.428	27.133	53.561	97,4
6	25 - 29	26.550	27.721	54.271	95,8
7	30 - 34	25.787	27.395	53.182	94,1
8	35 - 39	27.288	28.696	55.984	95,1
9	40 - 44	28.122	29.168	57.290	96,4
10	45 - 49	28.798	29.260	58.058	98,4
11	50 - 54	27.988	29.815	57.803	93,9
12	55 - 59	24.714	26.992	51.706	91,6
13	60 - 64	23.260	26.133	49.393	89,0
14	65 - 69	15.796	18.469	34.265	85,5
15	70 - 74	9.924	12.723	22.647	78,0
16	75+	7.563	13.439	21.002	56,3
KABUPATEN/KOTA		379.408	399.381	778.789	95,0
ANGKA BEBAN TANGGUNGAN (DEPENDENCY RATIO)				44	

Sumber: Diolah oleh Pusdatin Kemenkes RI dari Proyeksi Penduduk Indonesia 2015-2045 Hasil SUPAS 2015

TABEL 3

PENDUDUK BERUMUR 15 TAHUN KE ATAS YANG MELEK HURUF
DAN IJAZAH TERTINGGI YANG DIPEROLEH MENURUT JENIS KELAMIN
KABUPATEN/KOTA BONDOWOSO
TAHUN 2020

NO	VARIABEL	JUMLAH			PERSENTASE		
		LAKI-LAKI	PEREMPUAN	LAKI-LAKI+ PEREMPUAN	LAKI-LAKI	PEREMPUAN	LAKI-LAKI+ PEREMPUAN
1	2	3	4	5	6	7	8
1	PENDUDUK BERUMUR 15 TAHUN KE ATAS	298.215	321.377	619.592			
2	PENDUDUK BERUMUR 15 TAHUN KE ATAS YANG MELEK HURUF	262.906	240.358	503.264	88,16	74,79	81,23
3	PERSENTASE PENDIDIKAN TERTINGGI YANG DITAMATKAN:						
	a. TIDAK MEMILIKI IJAZAH SD	79.325	125.369	204.694	26,6	39,0	33,0
	b. SD/MI/Sederajat	89.196	82.915	172.111	29,9	25,8	27,8
	c. SMP/ MTs/Sederajat	44.971	42.872	87.843	15,1	13,3	14,2
	d. SMA/ ke atas	84.753	70.221	154.974	28,4	21,9	25,0

Sumber: BPS Kabupaten Bondowoso dalam Publikasi Statistik Kesejahteraan Rakyat Kabupaten Bondowoso Tahun 2020

TABEL 4

JUMLAH SARANA KESEHATAN MENURUT KEPEMILIKAN
KABUPATEN/KOTA BONDOWOSO
TAHUN 2020

NO	FASILITAS KESEHATAN	PEMILIKAN/PENGELOLA						JUMLAH
		KEMENKES	PEM.PROV	PEM.KAB/KOTA	TNI/POLRI	BUMN	SWASTA	
1	2	3	4	5	6	7	8	9
RUMAH SAKIT								
1	RUMAH SAKIT UMUM			1	1		1	3
2	RUMAH SAKIT KHUSUS							-
PUSKESMAS DAN JARINGANNYA								
1	PUSKESMAS RAWAT INAP			25				25
	- JUMLAH TEMPAT TIDUR			295				295
2	PUSKESMAS NON RAWAT INAP			0				-
3	PUSKESMAS KELILING			32				32
4	PUSKESMAS PEMBANTU			63				63
SARANA PELAYANAN LAIN								
1	RUMAH BERSALIN						0	-
2	KLINIK PRATAMA				3		7	10
3	KLINIK UTAMA						2	2
4	BALAI PENGOBATAN						0	-
5	PRAKTIK DOKTER BERSAMA						1	1
6	PRAKTIK DOKTER UMUM PERORANGAN						48	48
7	PRAKTIK DOKTER GIGI PERORANGAN						15	15
8	PRAKTIK DOKTER SPESIALIS PERORANGAN						4	4
9	PRAKTIK PENGOBATAN TRADISIONAL						566	566
10	BANK DARAH RUMAH SAKIT			1				1
11	UNIT TRANSFUSI DARAH						1	1
12	LABORATORIUM KESEHATAN			1			3	4
SARANA PRODUKSI DAN DISTRIBUSI KEFARMASIAN								
1	INDUSTRI FARMASI							-
2	INDUSTRI OBAT TRADISIONAL							-
3	USAHA MIKRO OBAT TRADISIONAL							-
4	PRODUKSI ALAT KESEHATAN							-
5	PEDAGANG BESAR FARMASI						2	2
6	APOTEK				1		43	44
7	APOTEK PRB						1	1
8	TOKO OBAT							-
9	TOKO ALKES						1	1

Sumber: Seksi Yankes Primer, Seksi Yankes Rujukan, Seksi Yankestrad, Seksi Kefarmasian, Seksi Alkes dan PKRT

TABEL 5

JUMLAH KUNJUNGAN PASIEN BARU RAWAT JALAN, RAWAT INAP, DAN KUNJUNGAN GANGGUAN JIWA DI SARANA PELAYANAN KESEHATAN
KABUPATEN/KOTA BONDOWOSO
TAHUN 2020

NO	SARANA PELAYANAN KESEHATAN	JUMLAH KUNJUNGAN						KUNJUNGAN GANGGUAN JIWA		
		RAWAT JALAN			RAWAT INAP			JUMLAH		
		L	P	L+P	L	P	L+P	L	P	L+P
1	2	3	4	5	6	7	8	9	10	11
JUMLAH KUNJUNGAN		239.240	348.540	587.780	16.010	22.463	38.473	1.086	749	1.835
JUMLAH PENDUDUK KAB/KOTA		379.408	399.381	778.789	379.408	399.381	778.789			
CAKUPAN KUNJUNGAN (%)		63,1	87,3	75,5	4,2	5,6	4,9			
A	Fasilitas Pelayanan Kesehatan Tingkat Pertama									
1	Puskesmas									
	Puskesmas Maesan	6.063	6.280	12.343	226	527	753	54	28	82
	Puskesmas Grujugan	12.720	1.076	13.796	234	264	498	27	25	52
	Puskesmas Tamanan	1.430	2.234	3.664	452	807	1.259	32	32	64
	Puskesmas Jambesari	3.114	5.106	8.220	192	244	436	38	22	60
	Puskesmas Puier	3.506	3.698	7.204	307	373	680	35	17	52
	Puskesmas Tlogosari	8.470	16.825	25.295	256	259	515	36	26	62
	Puskesmas Sukosari	1.781	3.358	5.139	285	292	577	24	12	36
	Puskesmas Sumber Wringin	3.642	6.288	9.930	130	187	317	30	12	42
	Puskesmas Tapen	5.828	14.046	19.874	245	318	563	25	25	50
	Puskesmas Wonosari	8.976	21.521	30.497	197	282	479	52	29	81
	Puskesmas Tenqgaranq	8.705	16.023	24.728	102	153	255	42	16	58
	Puskesmas Nangkaan	6.395	11.662	18.057	196	249	445	110	29	139
	Puskesmas Kotakulon	4.376	7.544	11.920	74	135	209	51	39	90
	Puskesmas Kademangan	3.400	7.011	10.411	54	84	138	41	22	63
	Puskesmas Curahdami	6.425	11.992	18.417	251	342	593	36	26	62
	Puskesmas Binakal	5.461	7.145	12.606	111	184	295	43	33	76
	Puskesmas Pakem	5.128	7.159	12.287	232	285	517	22	22	44
	Puskesmas Wringin	2.997	5.727	8.724	437	540	977	48	27	75
	Puskesmas Tegalampel	8.672	17.417	26.089	300	357	657	40	31	71
	Puskesmas Taman Krocok	4.047	5.114	9.161	134	184	318	11	6	17
	Puskesmas Klabang	2.853	5.285	8.138	253	344	597	25	15	40
	Puskesmas Botolinggo	5.097	10.232	15.329	86	160	246	9	5	14
	Puskesmas Sempol	3.294	3.432	6.726	112	136	248	16	13	29
	Puskesmas Prajekan	4.986	6.650	11.636	468	605	1.073	26	29	55
	Puskesmas Cermee	24.552	26.201	50.753	268	343	611	23	8	31
2	Klinik Pratama									
	1			0			0			0
	2			0			0			0
	3			0			0			0
	dst			0			0			0
3	Praktik Mandiri Dokter									
	1			0			0			0
	2			0			0			0
	3			0			0			0
	dst			0			0			0
4	Praktik Mandiri Dokter Gigi									
	1			0			0			0
	2			0			0			0
	3			0			0			0
	dst			0			0			0
5	Praktik Mandiri Bidan									
	1			0			0			0
	2			0			0			0
	3			0			0			0
	dst			0			0			0
SUB JUMLAH I		151.918	229.026	380.944	5.602	7.654	13.256	896	549	1.445

NO	SARANA PELAYANAN KESEHATAN	JUMLAH KUNJUNGAN						KUNJUNGAN GANGGUAN JIWA		
		RAWAT JALAN			RAWAT INAP			JUMLAH		
		L	P	L+P	L	P	L+P	L	P	L+P
1	2	3	4	5	6	7	8	9	10	11
	1. Klinik Utama Bunda	0	1.593	1.593	0	0	0	0	0	0
	2. Klinik Utama Mata	22	31	53	0	0	0	0	0	0
	3			0			0			0
	dst			0			0			0
2	RS Umum									
	1. RS.dr. H. Koesnadi Bondowoso	3.286	5.310	8.596	5.780	8.343	14.123	190	200	390
	2. RS Bhayangkara Bondowoso	31.980	44.609	76.589	3.448	4.200	7.648	0	0	0
	3. RS. Mitra Medika Bondowoso	52.034	67.971	120.005	1.180	2.266	3.446	0	0	0
	dst			0			0			0
3	RS Khusus									
	1			0			0			0
	2			0			0			0
	3			0			0			0
	dst			0			0			0
4	Praktik Mandiri Dokter Spesialis									
	1			0			0			0
	2			0			0			0
	3			0			0			0
	dst			0			0			0
SUB JUMLAH II		87.322	119.514	206.836	10.408	14.809	25.217	190	200	390

Sumber: Seksi Yankes Primer, Seksi Yankes Rujukan dan Seksi P2PTM

Catatan: Puskesmas non rawat inap hanya melayani kunjungan rawat jalan

TABEL 6

PERSENTASE RUMAH SAKIT DENGAN KEMAMPUAN PELAYANAN GAWAT DARURAT (GADAR) LEVEL I
KABUPATEN/KOTA BONDOWOSO
TAHUN 2020

NO	RUMAH SAKIT	JUMLAH	MEMPUNYAI KEMAMPUAN YAN. GADAR LEVEL I	
			JUMLAH	%
1	2	3	4	5
1	RUMAH SAKIT UMUM	3	3	100,0
2	RUMAH SAKIT KHUSUS	0	0	#DIV/0!
KABUPATEN/KOTA		3	3	100,0

Sumber: Seksi Yankes Rujukan

TABEL 7

ANGKA KEMATIAN PASIEN DI RUMAH SAKIT
KABUPATEN/KOTA BONDOWOSO
TAHUN 2020

NO	NAMA RUMAH SAKIT ^a	JUMLAH TEMPAT TIDUR	PASIE N KELUAR (HIDUP + MATI)			PASIE N KELUAR MATI			PASIE N KELUAR MATI ≥ 48 JAM DIRAWAT			<i>Gross Death Rate</i>			<i>Net Death Rate</i>		
			L	P	L + P	L	P	L + P	L	P	L + P	L	P	L + P	L	P	L + P
1	2	3	4	5	6	7	8	9	10	11	12	13	14	15	16	17	18
1	RSU dr. H. Koesnadi	310	5.697	8.264	13.961	442	437	879	208	202	410	77,6	52,9	63,0	36,5	24,4	29,4
2	RS Bhayangkara	118	3.366	4.282	7.648	119	67	186	58	26	84	35,4	15,6	24,3	17,2	6,1	11,0
3	RS. Mitra Medika	69	1.079	2.469	3.548	42	56	98	14	12	26	38,9	22,7	27,6	13,0	4,9	7,3
KABUPATEN/KOTA		497	10.142	15.015	25.157	603	560	1.163	280	240	520	59,5	37,3	46,2	27,6	16,0	20,7

Sumber: Seksi Yankes Rujukan

Keterangan: ^a termasuk rumah sakit swasta

TABEL 8

INDIKATOR KINERJA PELAYANAN DI RUMAH SAKIT
KABUPATEN/KOTA BONDOWOSO
TAHUN 2020

NO	NAMA RUMAH SAKIT ^a	JUMLAH TEMPAT TIDUR	PASIEN KELUAR (HIDUP + MATI)	JUMLAH HARI PERAWATAN	JUMLAH LAMA DIRAWAT	BOR (%)	BTO (KALI)	TOI (HARI)	ALOS (HARI)
1	2	3	4	5	6	7	8	9	10
1	RSU dr. H. Koesnadi	310	13.961	55.962	52.695	49,5	45	4	4
2	RS Bhayangkara	118	7.648	26.221	26.221	60,9	65	2	3
3	RS. Mitra Medika	69	3.548	12.027	458	47,8	51	4	0
KABUPATEN/KOTA		497	25.157	94.210	79.374	51,9	51	3	3

Sumber: Seksi Yankes Rujukan

Keterangan: ^a termasuk rumah sakit swasta

TABEL 9

PERSENTASE PUSKESMAS DENGAN KETERSEDIAAN OBAT DAN VAKSIN ESENSIAL
KABUPATEN/KOTA BONDOWOSO
TAHUN 2020

NO	KECAMATAN	PUSKESMAS	KETERSEDIAAN OBAT & VAKSIN ESENSIAL*
1	2	3	4
1	Maesan	Maesan	v
2	Grujugan	Grujugan	v
3	Tamanan	Tamanan	v
4	Jambesari DS	Jambesari	v
5	Pujer	Pujer	v
6	Tlogosari	Tlogosari	v
7	Sukosari	Sukosari	v
8	Sumber Wringin	Sumber Wringin	v
9	Tapen	Tapen	v
10	Wonosari	Wonosari	v
11	Tenggarang	Tenggarang	v
12	Bondowoso	Nangkaan	v
		Kotakulon	v
		Kademangan	v
13	Curahdami	Curahdami	v
14	Binakal	Binakal	v
15	Pakem	Pakem	v
16	Wringin	Wringin	v
17	Tegalampel	Tegalampel	v
18	Taman Krocok	Taman Krocok	v
19	Klabang	Klabang	v
20	Sempol	Sempol	v
21	Botolinggo	Botolinggo	v
22	Prajejan	Prajejan	v
23	Cermee	Cermee	v
JUMLAH PUSKESMAS YANG MEMILIKI 80% OBAT DAN VAKSIN ESENSIAL			25
JUMLAH PUSKESMAS YANG MELAPOR			25
% PUSKESMAS DENGAN KETERSEDIAAN OBAT & VAKSIN ESENSIAL			100,00%

Sumber: Instalasi Farmasi Kabupaten Bondowoso

Keterangan: *) beri tanda "V" jika puskesmas memiliki obat dan vaksin esensial $\geq 80\%$

*) beri tanda "X" jika puskesmas memiliki obat dan vaksin esensial $< 80\%$

*) jika puskesmas tersebut tidak melapor, mohon dikosongkan atau tidak memberi tanda "V" maupun "X"

TABEL 10

**JUMLAH POSYANDU DAN POSBINDU PTM* MENURUT KECAMATAN DAN PUSKESMAS
KABUPATEN/KOTA BONDOWOSO
TAHUN 2020**

NO	KECAMATAN	PUSKESMAS	STRATA POSYANDU									POSYANDU AKTIF*		JUMLAH POSBINDU PTM**
			PRATAMA		MADYA		PURNAMA		MANDIRI		JUMLAH	JUMLAH	%	
			JUMLAH	%	JUMLAH	%	JUMLAH	%	JUMLAH	%				
1	2	3	4	5	6	7	8	9	10	11	12	13	14	15
1	Maesan	Maesan	0	0,0	9	22,0	28	68,3	4	9,8	41	32	78,0	10
2	Grujugan	Grujugan	0	0,0	5	14,3	26	74,3	4	11,4	35	30	85,7	11
3	Tamanan	Tamanan	0	0,0	2	7,1	26	92,9	0	0,0	28	26	92,9	9
4	Jambesari DS	Jambesari	0	0,0	14	24,1	44	75,9	0	0,0	58	44	75,9	9
5	Pujer	Pujer	0	0,0	4	11,8	15	44,1	15	44,1	34	30	88,2	11
6	Tlogosari	Tlogosari	0	0,0	6	20,7	18	62,1	5	17,2	29	23	79,3	10
7	Sukosari	Sukosari	2	4,3	26	56,5	18	39,1	0	0,0	46	18	39,1	4
8	Sumber Wringin	Sumber Wringin	0	0,0	6	19,4	22	71,0	3	9,7	31	25	80,6	6
9	Tapen	Tapen	0	0,0	8	28,6	17	60,7	3	10,7	28	20	71,4	9
10	Wonosari	Wonosari	2	5,6	4	11,1	25	69,4	5	13,9	36	30	83,3	13
11	Tenggarang	Tenggarang	3	5,8	11	21,2	38	73,1	0	0,0	52	38	73,1	12
12	Bondowoso	Nangkaan	1	1,4	16	22,9	52	74,3	1	1,4	70	53	75,7	5
		Kotakulon	1	2,2	0	0,0	36	78,3	9	19,6	46	45	97,8	7
		Kademangan	0	0,0	37	66,1	19	33,9	0	0,0	56	19	33,9	3
13	Curahdami	Curahdami	0	0,0	17	31,5	34	63,0	3	5,6	54	37	68,5	12
14	Binakal	Binakal	5	8,5	20	33,9	34	57,6	0	0,0	59	34	57,6	8
15	Pakem	Pakem	0	0,0	11	20,4	38	70,4	5	9,3	54	43	79,6	8
16	Wringin	Wringin	0	0,0	4	17,4	1	4,3	18	78,3	23	19	82,6	13
17	Tegalampel	Tegalampel	0	0,0	18	64,3	10	35,7	0	0,0	28	10	35,7	8
18	Taman Krocok	Taman Krocok	0	0,0	14	25,9	38	70,4	2	3,7	54	40	74,1	7
19	Klabang	Klabang	0	0,0	9	20,5	33	75,0	2	4,5	44	35	79,5	11
20	Sempol	Sempol	0	0,0	10	37,0	17	63,0	0	0,0	27	17	63,0	6
21	Botolinggo	Botolinggo	4	11,8	20	58,8	9	26,5	1	2,9	34	10	29,4	9
22	Prajejan	Prajejan	0	0,0	20	50,0	20	50,0	0	0,0	40	20	50,0	7
23	Cermee	Cermee	9	11,7	29	37,7	26	33,8	13	16,9	77	39	50,6	15
JUMLAH (KAB/KOTA)			27	2,5	320	29,5	644	59,4	93	8,6	1.084	737	68,0	223
RASIO POSYANDU PER 100 BALITA												2,2		

Sumber: Seksi Promosi Kesehatan

*Posyandu aktif: posyandu purnama + mandiri

**PTM: Penyakit Tidak Menular

TABEL 11

JUMLAH TENAGA MEDIS DI FASILITAS KESEHATAN
KABUPATEN/KOTA BONDOWOSO
TAHUN 2020

NO	UNIT KERJA	DR SPESIALIS ^a			DOKTER UMUM			TOTAL			DOKTER GIGI			DOKTER GIGI SPESIALIS			TOTAL		
		L	P	L+P	L	P	L+P	L	P	L+P	L	P	L+P	L	P	L+P	L	P	L+P
1	2	3	4	5	6	7	8	9	10	11	12	13	14	15	16	17	18	19	20
1	Puskesmas Maesan	0	0	0	2	1	3	2	1	3	0	1	1	0	0	0	0	1	1
2	Puskesmas Grjugan	0	0	0	1	1	2	1	1	2	0	1	1	0	0	0	0	1	1
3	Puskesmas Tamanan	0	0	0	2	1	3	2	1	3	0	2	2	0	0	0	0	2	2
4	Puskesmas Jambesari	0	0	0	0	2	2	0	2	2	0	3	3	0	0	0	0	3	3
5	Puskesmas Pujer	0	0	0	2	0	2	2	0	2	0	1	1	0	0	0	0	1	1
6	Puskesmas Tlogosari	0	0	0	1	1	2	1	1	2	0	2	2	0	0	0	0	2	2
7	Puskesmas Sukosari	0	0	0	1	0	1	1	0	1	0	1	1	0	0	0	0	1	1
8	Puskesmas Sumber Wringin	0	0	0	1	0	1	1	0	1	1	0	1	0	0	0	1	0	1
9	Puskesmas Tapen	0	0	0	1	1	2	1	1	2	1	1	2	0	0	0	1	1	2
10	Puskesmas Wonosari	0	0	0	1	1	2	1	1	2	0	1	1	0	0	0	0	1	1
11	Puskesmas Tenggarang	0	0	0	1	1	2	1	1	2	0	1	1	0	0	0	0	1	1
12	Puskesmas Nangkaan	0	0	0	0	2	2	0	2	2	0	2	2	0	0	0	0	2	2
13	Puskesmas Kotakulon	0	0	0	0	1	1	0	1	1	1	1	2	0	0	0	1	1	2
14	Puskesmas Kademangan	0	0	0	0	2	2	0	2	2	0	2	2	0	0	0	0	2	2
15	Puskesmas Curahdami	0	0	0	0	1	1	0	1	1	0	1	1	0	0	0	0	1	1
16	Puskesmas Binakal	0	0	0	1	1	2	1	1	2	0	2	2	0	0	0	0	2	2
17	Puskesmas Pakem	0	0	0	1	0	1	1	0	1	0	1	1	0	0	0	0	1	1
18	Puskesmas Wringin	0	0	0	1	0	1	1	0	1	1	0	1	0	0	0	1	0	1
19	Puskesmas Tegalampel	0	0	0	1	3	4	1	3	4	0	1	1	0	0	0	0	1	1
20	Puskesmas Taman Krocok	0	0	0	0	1	1	0	1	1	0	1	1	0	0	0	0	1	1
21	Puskesmas Klabang	0	0	0	0	2	2	0	2	2	0	1	1	0	0	0	0	1	1
22	Puskesmas Sempol	0	0	0	1	1	2	1	1	2	0	1	1	0	0	0	0	1	1
23	Puskesmas Botolinggo	0	0	0	0	2	2	0	2	2	0	0	0	0	0	0	0	0	0
24	Puskesmas Prajekan	0	0	0	1	1	2	1	1	2	0	1	1	0	0	0	0	1	1
25	Puskesmas Cermee	0	0	0	1	2	3	1	2	3	0	2	2	0	0	0	0	2	2
SUB JUMLAH I (PUSKESMAS)		-	-	-	20	28	48	20	28	48	4	30	34	-	-	-	4	30	34
1	RSU dr. H. Koesnadi	17	12	29	11	8	19	28	20	48	0		0	2	0	2	2	0	2
2	RS Bhayangkara	17	7	24	4	5	9	21	12	33	0	1	0	0	0	0	0	1	1
3	RS. Mitra Medika	8	4	12	2	5	7	10	9	19	0	2	2	0	0	0	0	2	2
SUB JUMLAH II (RUMAH SAKIT)		42	23	65	17	18	35	59	41	100	-	3	3	2	-	2	2	3	5
1	Laboratorium Kesehatan Daerah Kab. Bondowoso			0			0	0	0	0			0			0	0	0	0
2	Instalasi Farmasi Kab. Bondowoso			0			0	0	0	0			0			0	0	0	0
3	Klinik			0			0	0	0	0			0			0	0	0	0
	PoliKlinik Kesehatan 05.09.18 Bondowoso			0	2	1	3	2	1	3		1	1			0	0	1	1
	Klinik Urdokkes Polres Bondowoso			0	1	1	2	1	1	2		1	1			0	0	1	1
	Klinik Batalyon 514 / R			0	1	1	2	1	1	2	1	1	2			0	1	1	2
	Klinik DOKTER KU			0	1	1	2	1	1	2		1	1			0	0	1	1
	Klinik ADHI DHARMA MEDICAL CENTER			0	2		2	2	0	2		2	2			0	0	2	2
	Klinik NU CERMEE			0		1	1	0	1	1			0			0	0	0	0
	Klinik NU			0	1		1	1	0	1			0			0	0	0	0
	Klinik Bunda	1		1			0	1	0	1			0			0	0	0	0
	Klinik CAHAYA		2	2		2	2	0	4	4			0			0	0	0	0
	Klinik Dr. Budiarto			0	1	3	4	1	3	4			0			0	0	0	0
	Klinik RMC (Rava Medikal Clinic)			0	1		1	1	0	1			2			0	0	2	2

TABEL 12

JUMLAH TENAGA KEPERAWATAN DAN KEBIDANAN DI FASILITAS KESEHATAN
KABUPATEN/KOTA BONDOWOSO
TAHUN 2020

NO	UNIT KERJA	PERAWAT ^a			BIDAN
		L	P	L+P	
1	2	3	4	5	6
1	Puskesmas Maesan	14	18	32	27
2	Puskesmas Grujugan	7	17	24	19
3	Puskesmas Tamanan	12	20	32	21
4	Puskesmas Jambesari	9	14	23	23
5	Puskesmas Pujer	10	20	30	37
6	Puskesmas Tlogosari	13	16	29	25
7	Puskesmas Sukosari	5	15	20	11
8	Puskesmas Sumber Wringin	10	9	19	20
9	Puskesmas Tapen	9	15	24	19
10	Puskesmas Wonosari	12	15	27	24
11	Puskesmas Tenggarang	10	19	29	30
12	Puskesmas Nangkaan	4	12	16	12
13	Puskesmas Kotakulon	7	10	17	8
14	Puskesmas Kademangan	10	9	19	19
15	Puskesmas Curahdami	6	18	24	21
16	Puskesmas Binakal	8	12	20	13
17	Puskesmas Pakem	7	15	22	20
18	Puskesmas Tegalampel	7	3	10	26
19	Puskesmas Wringin	3	21	24	20
20	Puskesmas Taman Krocok	14	11	25	18
21	Puskesmas Klabang	7	17	24	23
22	Puskesmas Sempol	10	4	14	13
23	Puskesmas Botolinggo	9	8	17	22
24	Puskesmas Prajekan	12	10	22	16
25	Puskesmas Cermee	18	12	30	25
SUB JUMLAH I (PUSKESMAS)		233	340	573	512
1	RSU dr. H. Koesnadi	159	144	303	54
2	RS Bhayangkara	45	52	97	24
3	RS. Mitra Medika	29	44	73	14
SUB JUMLAH II (RUMAH SAKIT)		233	240	473	92
1	Laboratorium Kesehatan Daerah Kab. Bondowoso			0	
2	Instalasi Farmasi Kab. Bondowoso			0	
3	Klinik				
	PoliKlinik Kesehatan 05.09.18 Bondowoso	4	5	9	2
	Klinik Urdokkes Polres Bondowoso	1	1	2	2
	Klinik Batalyon 514 / R	1	2	3	2
	Klinik DOKTER KU		4	4	
	Klinik ADHI DHARMA MEDICAL CENTER	2	3	5	2
	Klinik NU CERMEE	5	4	9	

TABEL 13

JUMLAH TENAGA KESEHATAN MASYARAKAT, KESEHATAN LINGKUNGAN, DAN GIZI DI FASILITAS KESEHATAN
KABUPATEN/KOTA BONDOWOSO
TAHUN 2020

NO	UNIT KERJA	KESEHATAN MASYARAKAT			KESEHATAN LINGKUNGAN			GIZI		
		L	P	L+P	L	P	L+P	L	P	L+P
1	2	3	4	5	6	7	8	9	10	11
1	Puskesmas Maesan	0	1	1	1		1		2	2
2	Puskesmas Grujungan	0	1	1		1	1		1	1
3	Puskesmas Tamanan	0	1	1		1	1		2	2
4	Puskesmas Jambesari	0	1	1		2	2		3	3
5	Puskesmas Pujer	0	1	1		1	1		2	2
6	Puskesmas Tlogosari	0	1	1	1		1		1	1
7	Puskesmas Sukosari	0	1	1	1		1		2	2
8	Puskesmas Sumber Wringin	1		1		1	1		2	2
9	Puskesmas Tapen	0	1	1	1		1		1	1
10	Puskesmas Wonosari	0	1	1	1		1		2	2
11	Puskesmas Tenggarang	0	1	1	1		1		1	1
12	Puskesmas Nangkaan	0	1	1	1		1		1	1
13	Puskesmas Kotakulon	0	1	1		1	1		1	1
14	Puskesmas Kademangan	0	1	1	1		1		3	3
15	Puskesmas Curahdami	0	1	1	1		1		2	2
16	Puskesmas Binakal	0	1	1	1		1		2	2
17	Puskesmas Pakem	1		1		2	2		2	2
18	Puskesmas Wringin	0	1	1			0		1	1
19	Puskesmas Tegalampel	0	1	1		1	1		2	2
20	Puskesmas Taman Krocok	0	1	1		1	1	1	1	2
21	Puskesmas Klabang	0	1	1		1	1		1	1
22	Puskesmas Sempol	0	1	1	1		1		1	1
23	Puskesmas Botolinggo	0	1	1		1	1	1	1	2
24	Puskesmas Prajekan	0	1	1		1	1	1	1	2
25	Puskesmas Cermee	1	0	1	1	0	1	1	1	2
SUB JUMLAH I (PUSKESMAS)		3	22	25	12	14	26	4	39	43
1	RSU dr. H. Koesnadi			0	3	1	4	3	14	17
2	RS Bhayangkara	0	0	0	0	0	0	0	2	2
3	RS. Mitra Medika	0	2	2	0	0	0	0	2	2
SUB JUMLAH II (RUMAH SAKIT)		-	2	2	3	1	4	3	18	21
1	Laboratorium Kesehatan Daerah Kab. Bondowoso			0			0			0
2	Instalasi Farmasi Kab. Bondowoso			0			0			0
3	Klinik			0			0			0
4	Sarana Yankes lainnya (sebutkan)			0			0			0
SUB JUMLAH III (SARANA PELAYANAN KESEHATAN LAIN)		-	-	-	-	-	-	-	-	-
KLINIK DI INSTITUSI DIKNAKES/DIKLAT				0			0			0
KLINIK DI DINAS KESEHATAN KAB/KOTA				0			0			0
JUMLAH (KAB/KOTA) ^a		3	26	29	16	18	34	7	59	66
RASIO TERHADAP 100.000 PENDUDUK^a				3,7			4,4			8,5

Sumber: Seksi SDMK

Keterangan : a) Tenaga kesehatan yang bertugas di lebih dari satu tempat, hanya dihitung satu kali

TABEL 14

JUMLAH TENAGA TEKNIK BIOMEDIKA, KETERAPIAN FISIK, DAN KETEKNISAN MEDIK DI FASILITAS KESEHATAN
KABUPATEN/KOTA BONDOWOSO
TAHUN 2020

NO	UNIT KERJA	AHLI LABORATORIUM MEDIK			TENAGA TEKNIK BIOMEDIKA LAINNYA			KETERAPIAN FISIK			KETEKNISIAN MEDIK		
		L	P	L + P	L	P	L + P	L	P	L + P	L	P	L + P
1	2	3	4	5	6	7	8	9	10	11	12	13	14
1	Puskesmas Maesan	2		2	0	0	0	0	0	0	0	1	1
2	Puskesmas Grjugan		1	1	0	0	0	0	0	0	1	0	1
3	Puskesmas Tamanan		1	1	0	0	0	0	0	0	0	2	2
4	Puskesmas Jambesari		1	1	0	0	0	0	0	0	0	1	1
5	Puskesmas Pujer		1	1	0	0	0	0	0	0	0	0	0
6	Puskesmas Tlogosari	1		1	0	0	0	0	0	0	1	0	1
7	Puskesmas Sukosari	1		1	0	0	0	0	0	0	0	1	1
8	Puskesmas Sumber Wringin		1	1	0	0	0	0	0	0	0	0	0
9	Puskesmas Tapen	1		1	0	0	0	0	0	0	0	0	0
10	Puskesmas Wonosari		1	1	0	0	0	0	0	0	0	0	0
11	Puskesmas Tenggarang		2	2	0	0	0	0	0	0	0	0	0
12	Puskesmas Nangkaan		1	1	0	0	0	0	0	0	1	1	2
13	Puskesmas Kotakulon		2	2	0	0	0	0	0	0	0	1	1
14	Puskesmas Kademangan		1	1	0	0	0	0	0	0	1	0	1
15	Puskesmas Curahdami	1		2	0	0	0	0	0	0	0	1	1
16	Puskesmas Binakal		2	2	0	0	0	0	0	0	0	1	1
17	Puskesmas Pakem		1	1	0	0	0	0	0	0	0	0	0
18	Puskesmas Wringin		1	1	0	0	0	0	0	0	0	1	1
19	Puskesmas Tegalampel		1	1	0	0	0	0	0	0	1	1	2
20	Puskesmas Taman Krocok		1	1	0	0	0	0	0	0	0	0	0
21	Puskesmas Klabang		1	1	0	0	0	0	0	0	0	0	0
22	Puskesmas Sempol		1	1	0	0	0	0	0	0	0	2	2
23	Puskesmas Botolinggo		1	1	0	0	0	0	0	0	0	0	0
24	Puskesmas Prajekan		2	2	0	0	0	0	0	0	0	1	1
25	Puskesmas Cerme		1	1	0	0	0	0	0	0	0	0	0
SUB JUMLAH I (PUSKESMAS)		6	25	31	-	-	-	-	-	-	5	14	19
1	RSU dr. H. Koesnadi	5	8	13	7	7	14	2	3	5	2	8	10
2	RS Bhayangkara	1	4	5	0	0	0	0	0	0	1	1	2
3	RS. Mitra Medika	0	0	0	1	0	1	0	0	0	0	0	0
SUB JUMLAH II (RUMAH SAKIT)		6	12	18	8	7	15	2	3	5	3	9	12
1	Laboratorium Kesehatan Daerah Kab. Bondowoso	0	2	2	0	0	0	0	0	0	0	0	0
2	Instalasi Farmasi Kab. Bondowoso	0	0	0	0	0	0	0	0	0	0	0	0
3	Klinik	0	0	0	0	0	0	0	0	0	0	0	0
4	Poliklinik Kesehatan 05.09.18 Bondowoso	0	1	1	0	0	0	0	0	0	0	0	0
SUB JUMLAH III (SARANA PELAYANAN KESEHATAN)		-	3	3	-	-	-	-	-	-	-	-	-
KLINIK DI INSTITUSI DIKNAKES/DIKLAT				0			0			0			0
KLINIK DI DINAS KESEHATAN KAB/KOTA				0			0			0			0
JUMLAH (KAB/KOTA)^a		13	41	54	8	8	16	2	3	5	8	23	31
RASIO TERHADAP 100.000 PENDUDUK^a				6,9			2,1			0,6			4,0

Sumber: Seksi SDMK

Keterangan : a) Tenaga kesehatan yang bertugas di lebih dari satu tempat, hanya dihitung satu kali

TABEL 15

JUMLAH TENAGA KEFARMASIAN DI FASILITAS KESEHATAN
KABUPATEN/KOTA BONDOWOSO
TAHUN 2020

NO	UNIT KERJA	TENAGA KEFARMASIAN								
		TENAGA TEKNIS KEFARMASIAN ^a			APOTEKER			TOTAL		
		L	P	L + P	L	P	L + P	L	P	L + P
1	2	3	4	5	6	7	8	9	10	11
1	Puskesmas Maesan	0	2	2	0	0	0	0	2	2
2	Puskesmas Grujugan	0	1	1	0	0	0	0	1	1
3	Puskesmas Tamanan	0	1	1	0	0	0	0	1	1
4	Puskesmas Jambesari	0	1	1	0	0	0	0	1	1
5	Puskesmas Pujer	0	1	1	0	0	0	0	1	1
6	Puskesmas Tlogosari	0	0	0	0	0	0	0	0	0
7	Puskesmas Sukosari	0	1	1	0	0	0	0	1	1
8	Puskesmas Sumber Wringin	1	0	1	0	0	0	1	0	1
9	Puskesmas Tapen	0	1	1	0	0	0	0	1	1
10	Puskesmas Wonosari	0	1	1	0	0	0	0	1	1
11	Puskesmas Tenggarang	0	1	1	0	0	0	0	1	1
12	Puskesmas Nangkaan	0	1	1	0	0	0	0	1	1
13	Puskesmas Kotakulon	1	0	1	0	0	0	1	0	1
14	Puskesmas Kademangan	1	0	1	0	0	0	1	0	1
15	Puskesmas Curahdami	0	0	0	0	1	1	0	1	1
16	Puskesmas Binakal	1	0	1	0	0	0	1	0	1
17	Puskesmas Pakem	0	1	1	0	0	0	0	1	1
18	Puskesmas Wringin	0	1	1	0	0	0	0	1	1
19	Puskesmas Tegalampel	0	1	1	0	0	0	0	1	1
20	Puskesmas Taman Krocok	0	1	1	0	0	0	0	1	1
21	Puskesmas Klabang	0	0	0	0	0	0	0	0	0
22	Puskesmas Sempol	0	1	1	0	0	0	0	1	1
23	Puskesmas Botolinggo	0	0	0	0	0	0	0	0	0
24	Puskesmas Prajekan	0	1	1	0	0	0	0	1	1
25	Puskesmas Cermee	0	0	0	0	1	1	0	1	1
SUB JUMLAH I (PUSKESMAS)		4	17	21	-	2	2	4	19	23

NO	UNIT KERJA	TENAGA KEFARMASIAN								
		TENAGA TEKNIS KEFARMASIAN ^a			APOTEKER			TOTAL		
		L	P	L + P	L	P	L + P	L	P	L + P
1	2	3	4	5	6	7	8	9	10	11
1	RSU dr. H. Koesnadi	10	24	34	5	8	13	15	32	47
2	RS Bhayangkara	6	7	13	1	2	3	7	9	16
3	RS. Mitra Medika	0	3	3	0	1	1	0	4	4
SUB JUMLAH II (RUMAH SAKIT)		16	34	50	6	11	17	22	45	67
1	Laboratorium Kesehatan Daerah Kab. Bondowoso	0	0	0	0	0	0	0	0	0
2	Instalasi Farmasi Kab. Bondowoso	0	1	1	0	3	3	0	4	4
3	Klinik									
	Klinik ADHI DHARMA MEDICAL CENTER			0	1		1	1	0	1
	Klinik CAHAYA			0		1	1	0	1	1
4	PoliKlinik Kesehatan 05.09.18 Bondowoso	0	0	0	0	0	0	0	0	0
SUB JUMLAH III (SARANA PELAYANAN KESEHATAN LA		-	1	1	1	4	5	1	5	6
KLINIK DI INSTITUSI DIKNAKES/DIKLAT				0			0	0	0	0
KLINIK DI DINAS KESEHATAN KAB/KOTA				0			0	0	0	0
JUMLAH (KAB/KOTA) ^b			52	72	7	19	26	27	71	98
RASIO TERHADAP 100.000 PENDUDUK^b				9,2			3,3			12,6

Sumber: Seksi SDM

Keterangan : a) Termasuk analis farmasi, asisten apoteker, dan sarjana farmasi;

b) Tenaga kesehatan yang bertugas di lebih dari satu tempat, hanya dihitung satu kali

TABEL 16

JUMLAH TENAGA PENUNJANG/PENDUKUNG KESEHATAN DI FASILITAS KESEHATAN
KABUPATEN/KOTA BONDOWOSO
TAHUN 2020

NO	UNIT KERJA	TENAGA PENUNJANG/PENDUKUNG KESEHATAN									TOTAL		
		PEJABAT STRUKTURAL			TENAGA PENDIDIK			TENAGA DUKUNGAN MANAJEMEN					
		L	P	L+P	L	P	L+P	L	P	L+P	L	P	L+P
1	2	3	4	5	6	7	8	9	10	11	12	13	14
1	Puskesmas Maesan	0	0	0	0	0	0	10	12	22	10	12	22
2	Puskesmas Grujungan	0	0	0	0	0	0	10	9	19	10	9	19
3	Puskesmas Tamanan	0	0	0	0	0	0	11	8	19	11	8	19
4	Puskesmas Jambesari	0	0	0	0	0	0	5	8	13	5	8	13
5	Puskesmas Pujer	0	0	0	0	0	0	15	15	30	15	15	30
6	Puskesmas Tlogosari	0	0	0	0	0	0	10	9	19	10	9	19
7	Puskesmas Sukosari	0	0	0	0	0	0	9	7	16	9	7	16
8	Puskesmas Sumber Wringin	0	0	0	0	0	0	7	6	13	7	6	13
9	Puskesmas Tapen	0	0	0	0	0	0	10	14	24	10	14	24
10	Puskesmas Wonosari	0	0	0	0	0	0	11	6	17	11	6	17
11	Puskesmas Tenggarang	0	0	0	0	0	0	11	10	21	11	10	21
12	Puskesmas Nangkaan	0	0	0	0	0	0	6	5	11	6	5	11
13	Puskesmas Kotakulon	0	0	0	0	0	0	6	10	16	6	10	16
14	Puskesmas Kademangan	0	0	0	0	0	0	7	10	17	7	10	17
15	Puskesmas Curahdami	1	0	1	0	0	0	6	5	11	7	5	12
16	Puskesmas Binakal	0	0	0	0	0	0	6	8	14	6	8	14
17	Puskesmas Pakem	0	0	0	0	0	0	8	1	9	8	1	9
18	Puskesmas Wringin	0	0	0	0	0	0	13	2	15	13	2	15
19	Puskesmas Tegalampel	0	0	0	0	0	0	8	9	17	8	9	17
20	Puskesmas Taman Krocok	0	0	0	0	0	0	6	4	10	6	4	10
21	Puskesmas Klabang	0	0	0	0	0	0	5	5	10	5	5	10
22	Puskesmas Sempol	1	0	1	0	0	0	4	6	10	5	6	11
23	Puskesmas Botolinggo	0	0	0	0	0	0	7	5	12	7	5	12
24	Puskesmas Prajekan	0	0	0	0	0	0	13	3	16	13	3	16
25	Puskesmas Cermee	0	0	0	0	0	0	15	4	19	15	4	19
SUB JUMLAH I (PUSKESMAS)		2	-	2	-	-	-	219	181	400	221	181	402
1	RSU dr. H. Koesnadi	13	7	20			0	257	104	362	271	111	382
2	RS Bhayangkara	2	9	11	0	0	0	76	38	114	78	47	125
3	RS. Mitra Medika	3	1	4	0	0	0	57	27	84	60	28	88
SUB JUMLAH II (RUMAH SAKIT)		18	17	35	-	-	-	390	169	560	409	186	595

NO	UNIT KERJA	TENAGA PENUNJANG/PENDUKUNG KESEHATAN									TOTAL		
		PEJABAT STRUKTURAL			TENAGA PENDIDIK			TENAGA DUKUNGAN MANAJEMEN					
		L	P	L+P	L	P	L+P	L	P	L+P	L	P	L+P
1	2	3	4	5	6	7	8	9	10	11	12	13	14
1	Laboratorium Kesehatan Daerah Kab. Bondowoso			0			0	3	2	5	3	2	5
2	Instalasi Farmasi Kab. Bondowoso			0			0	7	0	7	7	0	7
3	Klinik	0		0			0	0	0	0	0	0	0
4	PoliKlinik Kesehatan 05.09.18 Bondowoso	2		2			0	6	1	7	8	1	9
	Klinik Urdokkes Polres Bondowoso						0	2	1	3	2	1	3
	Klinik Batalyon 514 / R	2		2			0	10	0	10	12	0	12
	Klinik DOKTER KU						0	1	0	1	1	0	1
	Klinik ADHI DHARMA MEDICAL CENTER						0	1	0	1	1	0	1
	Klinik NU CERMEE						0	0	0	0	0	0	0
	Klinik NU						0	3	3	6	3	3	6
	Klinik Bunda						0	0	0	0	0	0	0
	Klinik CAHAYA						0	2	2	4	2	2	4
	Klinik Dr. Budiarto						0	0	1	1	0	1	1
	Klinik RMC (Rava Medikal Clinic)						0	0	0	0	0	0	0
	SUB JUMLAH III (SARANA PELAYANAN KESEHAT	4	-	4	-	-	-	35	10	45	39	10	49
	INSTITUSI DIKNAKES/DIKLAT			0			0			0	0	0	0
	DINAS KESEHATAN KAB/KOTA	10	9	19			0	36	48	84	46	57	103
	JUMLAH (KAB/KOTA)^a	34	26	60			0	680	408	1.088	714	434	1.148

Sumber: Seksi SDM

Keterangan : a) Tenaga penunjang/pendukung kesehatan yang bertugas di lebih dari satu tempat, hanya dihitung satu kali

TABEL 17

CAKUPAN JAMINAN KESEHATAN PENDUDUK MENURUT JENIS JAMINAN
KABUPATEN/KOTA BONDOWOSO
TAHUN 2020

NO	JENIS KEPESERTAAN	PESERTA JAMINAN KESEHATAN	
		JUMLAH	%
1	2	3	4
PENERIMA BANTUAN IURAN (PBI)			
1	PBI APBN	518.827	66,6
2	PBI APBD	51.625	6,6
SUB JUMLAH PBI		570.452	73,2
NON PBI			
1	Pekerja Penerima Upah (PPU)	58.848	7,6
2	Pekerja Bukan Penerima Upah (PBPU)/mandiri	26.090	3,4
3	Bukan Pekerja (BP)	12.529	1,6
SUB JUMLAH NON PBI		97.467	12,5
JUMLAH (KAB/KOTA)		667.919	85,8

Sumber: Seksi Yankes Primer

TABEL 18

PERSENTASE DESA YANG MEMANFAATKAN DANA DESA UNTUK KESEHATAN MENURUT KECAMATAN DAN PUSKESMAS
KABUPATEN/KOTA BONDOWOSO
TAHUN 2020

NO	KECAMATAN	PUSKESMAS	DESA		
			JUMLAH	YG MEMANFAATKAN DANA DESA UNTUK KESEHATAN	%
1	2	3	4	5	6
1	Maesan	Maesan	12	12	100,0
2	Grujugan	Grujugan	11	11	100,0
3	Tamanan	Tamanan	9	9	100,0
4	Jambesari DS	Jambesari	9	9	100,0
5	Pujer	Pujer	11	11	100,0
6	Tlogosari	Tlogosari	10	10	100,0
7	Sukosari	Sukosari	4	4	100,0
8	Sumber Wringin	Sumber Wringin	6	6	100,0
9	Tapen	Tapen	9	9	100,0
10	Wonosari	Wonosari	12	12	100,0
11	Tenggarang	Tenggarang	12	12	100,0
12	Bondowoso	Nangkaan	5	5	100,0
		Kotakulon	3	3	100,0
		Kademangan	3	3	100,0
13	Curahdami	Curahdami	12	12	100,0
14	Binakal	Binakal	8	8	100,0
15	Pakem	Pakem	8	8	100,0
16	Wringin	Wringin	13	13	100,0
17	Tegalampel	Tegalampel	8	8	100,0
18	Taman Krocok	Taman Krocok	7	7	100,0
19	Klabang	Klabang	11	11	100,0
20	Sempol	Sempol	6	6	100,0
21	Botolinggo	Botolinggo	8	8	100,0
22	Prajejan	Prajejan	7	7	100,0
23	Cermee	Cermee	15	15	100,0
JUMLAH (KAB/KOTA)			219	219	100,0

Sumber: Seksi Promkes

TABEL 19

ALOKASI ANGGARAN KESEHATAN
KABUPATEN/KOTA BONDOWOSO
TAHUN 2020

NO	SUMBER BIAYA	ALOKASI ANGGARAN KESEHATAN	
		Rupiah	%
1	2	3	4
	ANGGARAN KESEHATAN BERSUMBER:		
1	APBD KAB/KOTA	Rp412.532.411.245,58	99,93
	a. Belanja Langsung (DINKES & Rumah Sakit)	Rp282.965.741.245,58	
	b. Belanja Tidak Langsung (DINKES & Rumah Sakit)	Rp76.917.961.000,00	
	c. Dana Alokasi Khusus (DAK)	Rp52.648.709.000,00	
	- DAK fisik	Rp26.034.552.000,00	
	1. Reguler	Rp6.749.577.000,00	
	2. Penugasan	Rp7.799.884.000,00	
	3. Afirmasi	Rp11.485.091.000,00	
	- DAK non fisik	Rp26.614.157.000,00	
	1. BOK	Rp19.751.830.000,00	
	2. Akreditasi	Rp2.831.161.000,00	
	3. Jampersal	Rp4.031.166.000,00	
2	APBD PROVINSI	Rp0,00	0,00
	a. Belanja Langsung	Rp0,00	
	b. Belanja Tidak Langsung	Rp0,00	
	c. Dana Alokasi Khusus (DAK) : BOK	Rp0,00	
3	APBN :	Rp0,00	0,00
	a. Dana Dekonsentrasi	Rp0,00	
	b. Lain-lain (sebutkan), misal bansos kapitasi	Rp0,00	
4	PINJAMAN/HIBAH LUAR NEGERI (PHLN)	Rp269.960.748,00	0,07
	Global Fund (GF) HIV	Rp206.043.618,00	
	GAIN	Rp63.917.130,00	
5	SUMBER PEMERINTAH LAIN*		0,00
TOTAL ANGGARAN KESEHATAN		Rp412.802.371.993,58	
TOTAL APBD KAB/KOTA		Rp2.084.099.591.040,77	
% APBD KESEHATAN THD APBD KAB/KOTA			19,8
ANGGARAN KESEHATAN PERKAPITA		Rp530.056,76	

Sumber: Subbag PIEP

TABEL 20

JUMLAH KELAHIRAN MENURUT JENIS KELAMIN, KECAMATAN, DAN PUSKESMAS
KABUPATEN/KOTA BONDOWOSO
TAHUN 2020

NO	KECAMATAN	NAMA PUSKESMAS	JUMLAH KELAHIRAN								
			LAKI-LAKI			PEREMPUAN			LAKI-LAKI + PEREMPUAN		
			HIDUP	MATI	HIDUP + MATI	HIDUP	MATI	HIDUP + MATI	HIDUP	MATI	HIDUP + MATI
1	2	3	4	5	6	7	8	9	10	11	12
1	Maesan	Maesan	346	8	354	314	3	317	660	11	671
2	Grujugan	Grujugan	283	7	290	255	3	258	538	10	548
3	Tamanan	Tamanan	308	4	312	257	4	261	565	8	573
4	Jambesari DS	Jambesari	284	9	293	277	2	279	561	11	572
5	Pujer	Pujer	287	2	289	277	4	281	564	6	570
6	Tlogosari	Tlogosari	282	2	284	319	4	323	601	6	607
7	Sukosari	Sukosari	99	2	101	113	3	116	212	5	217
8	Sumber Wringin	Sumber Wringin	239	2	241	259	4	263	498	6	504
9	Tapen	Tapen	233	3	236	228	0	228	461	3	464
10	Wonosari	Wonosari	302	2	304	256	4	260	558	6	564
11	Tenggarang	Tenggarang	314	4	318	311	5	316	625	9	634
12	Bondowoso	Nangkaan	207	1	208	204	2	206	411	3	414
		Kotakulon	134	3	137	144	0	144	278	3	281
		Kademangan	146	3	149	144	2	146	290	5	295
13	Curahdami	Curahdami	274	2	276	269	0	269	543	2	545
14	Binakal	Binakal	126	0	126	113	0	113	239	0	239
15	Pakem	Pakem	165	1	166	158	4	162	323	5	328
16	Wringin	Wringin	226	3	229	268	5	273	494	8	502
17	Tegalampel	Tegalampel	205	0	205	165	1	166	370	1	371
18	Taman Krocok	Taman Krocok	112	3	115	94	1	95	206	4	210
19	Klabang	Klabang	127	5	132	97	0	97	224	5	229
20	Sempol	Sempol	88	0	88	85	4	89	173	4	177
21	Botolinggo	Botolinggo	189	8	197	166	4	170	355	12	367
22	Prajejan	Prajejan	165	3	168	154	0	154	319	3	322
23	Cermee	Cermee	345	2	347	297	1	298	642	3	645
JUMLAH (KAB/KOTA)			5.486	79	5.565	5.224	60	5.284	10.710	139	10.849
ANGKA LAHIR MATI PER 1.000 KELAHIRAN (DILAPORKAN)				14,2			11,4			12,8	

Sumber: Seksi Kesehatan Keluarga dan Gizi Masyarakat

Keterangan : Angka Lahir Mati (dilaporkan) tersebut di atas belum tentu menggambarkan Angka Lahir Mati yang sebenarnya di populasi

TABEL 21

JUMLAH KEMATIAN IBU MENURUT KELOMPOK UMUR, KECAMATAN, DAN PUSKESMAS
KABUPATEN/KOTA BONDOWOSO
TAHUN 2020

NO	KECAMATAN	PUSKESMAS	JUMLAH LAHIR HIDUP	KEMATIAN IBU															
				JUMLAH KEMATIAN IBU HAMIL				JUMLAH KEMATIAN IBU BERSALIN				JUMLAH KEMATIAN IBU NIFAS				JUMLAH KEMATIAN IBU			
				< 20 tahun	20-34 tahun	≥35 tahun	JUMLAH	< 20 tahun	20-34 tahun	≥35 tahun	JUMLAH	< 20 tahun	20-34 tahun	≥35 tahun	JUMLAH	< 20 tahun	20-34 tahun	≥35 tahun	JUMLAH
1	2	3	4	5	6	7	8	9	10	11	12	13	14	15	16	17	18	19	20
1	Maesan	Maesan	617				0				0			1	1	0	1	0	1
2	Grujugan	Grujugan	463				0				0				0	0	0	0	0
3	Tamanan	Tamanan	479				0				0				0	0	0	0	0
4	Jambesari DS	Jambesari	454		1		1			1	1		1		1	0	2	1	3
5	Pujer	Pujer	506		2		2				0		1		1	0	3	0	3
6	Tlogosari	Tlogosari	593		1		1				0				0	0	1	0	1
7	Sukosari	Sukosari	202				0				0		1		1	0	1	0	1
8	Sumber Wringin	Sumber Wringin	443				0				0				0	0	0	0	0
9	Tapen	Tapen	445				0		1		1				0	0	1	0	1
10	Wonosari	Wonosari	518				0		1		1				0	0	1	0	1
11	Tenggarang	Tenggarang	537		1		1				0				0	0	1	0	1
12	Bondowoso	Nangkaan	385				0				0				0	0	0	0	0
		Kotakulon	309				0				0		1		1	0	1	0	1
		Kademangan	261			1	1				0				0	0	0	1	1
13	Curahdami	Curahdami	422				0				0				0	0	0	0	0
14	Binakal	Binakal	204				0				0				0	0	0	0	0
15	Pakem	Pakem	287				0				0				0	0	0	0	0
16	Wringin	Wringin	531		1		1	1			1				0	1	1	0	2
17	Tegalampel	Tegalampel	330				0		1		1				0	0	1	0	1
18	Taman Krocok	Taman Krocok	219				0				0				0	0	0	0	0
19	Klabang	Klabang	248				0		1		1				0	0	1	0	1
20	Sempol	Sempol	151				0				0				0	0	0	0	0
21	Botolinggo	Botolinggo	388				0				0		1		1	0	1	0	1
22	Prajekan	Prajekan	338				0				0				0	0	0	0	0
23	Cermee	Cermee	587				0				0				0	0	0	0	0
JUMLAH (KAB/KOTA)			9.917	0	6	1	7	1	4	1	6	0	6	0	6	1	16	2	19
ANGKA KEMATIAN IBU (DILAPORKAN)																			192

Sumber: Seksi Kesehatan Keluarga dan Gizi Masyarakat

Keterangan:

- Jumlah kematian ibu = jumlah kematian ibu hamil + jumlah kematian ibu bersalin + jumlah kematian ibu nifas
- Angka Kematian Ibu (dilaporkan) tersebut di atas belum bisa menggambarkan AKI yang sebenarnya di populasi

TABEL 22

JUMLAH KEMATIAN IBU MENURUT PENYEBAB, KECAMATAN, DAN PUSKESMAS
KABUPATEN/KOTA BONDOWOSO
TAHUN 2020

NO	KECAMATAN	PUSKESMAS	PENYEBAB KEMATIAN IBU					
			PERDARAHAN	HIPERTENSI DALAM KEHAMILAN	INFEKSI	GANGGUAN SISTEM PEREDARAN DARAH *	GANGGUAN METABOLIK**	LAIN-LAIN
1	2	3	4	5	6	7	8	9
1	Maesan	Maesan	0	1	0	0	0	0
2	Grujugan	Grujugan	0	0	0	0	0	0
3	Tamanan	Tamanan	0	0	0	0	0	0
4	Jambesari DS	Jambesari	2	0	1	0	0	0
5	Pujer	Pujer	0	1	0	1	0	1
6	Tlogosari	Tlogosari	0	1	0	0	0	0
7	Sukosari	Sukosari	0	0	1	0	0	0
8	Sumber Wringin	Sumber Wringin	0	0	0	0	0	0
9	Tapen	Tapen	0	1	0	0	0	0
10	Wonosari	Wonosari	1	0	0	0	0	0
11	Tenggarang	Tenggarang	0	0	0	0	1	0
12	Bondowoso	Nangkaan	0	0	0	0	0	0
		Kotakulon	0	1	0	0	0	0
		Kademangan	0	0	0	1	0	0
13	Curahdami	Curahdami	0	0	0	0	0	0
14	Binakal	Binakal	0	0	0	0	0	0
15	Pakem	Pakem	0	0	0	0	0	0
16	Wringin	Wringin	0	0	1	0	0	1
17	Tegalampel	Tegalampel	1	0	0	0	0	0
18	Taman Krocok	Taman Krocok	0	0	0	0	0	0
19	Klabang	Klabang	1	0	0	0	0	0
20	Sempol	Sempol	0	0	0	0	0	0
21	Botolinggo	Botolinggo	0	0	1	0	0	0
22	Prajean	Prajean	0	0	0	0	0	0
23	Cermee	Cermee	0	0	0	0	0	0
JUMLAH (KAB/KOTA)			5	5	4	2	1	2

Sumber: Seksi Kesehatan Keluarga dan Gizi Masyarakat

* Jantung, Stroke, dll

** Diabetes Mellitus, dll

TABEL 23

CAKUPAN PELAYANAN KESEHATAN PADA IBU HAMIL, IBU BERSALIN, DAN IBU NIFAS MENURUT KECAMATAN DAN PUSKESMAS
KABUPATEN/KOTA BONDOWOSO
TAHUN 2020

NO	KECAMATAN	PUSKESMAS	IBU HAMIL					IBU BERSALIN/NIFAS												
			JUMLAH	K1		K4		JUMLAH	PERSALINAN DITOLONG NAKES		PERSALINAN DI FASYANKES		KF1		KF2		KF3		IBU NIFAS MENDAPAT VIT A	
				JUMLAH	%	JUMLAH	%		JUMLAH	%	JUMLAH	%	JUMLAH	%	JUMLAH	%	JUMLAH	%	JUMLAH	%
1	2	3	4	5	6	7	8	9	10	11	12	13	14	15	16	17	18	19	20	21
1	Maesan	Maesan	678	729	107,5	586	86,4	648	669	103,2	642	99,1	669	103,2	651	100,5	648	100,0	641	98,9
2	Grujugan	Grujugan	509	639	125,5	415	81,5	486	545	112,1	542	111,5	545	112,1	545	112,1	535	110,1	531	109,3
3	Tamanan	Tamanan	527	578	109,7	460	87,3	504	566	112,3	561	111,3	567	112,5	563	111,7	565	112,1	540	107,1
4	Jambesari DS	Jambesari	499	565	113,2	517	103,6	477	562	117,8	560	117,4	561	117,6	536	112,4	553	115,9	533	111,7
5	Pujer	Pujer	557	659	118,3	485	87,1	531	562	105,8	544	102,4	564	106,2	557	104,9	527	99,2	535	100,8
6	Tlogosari	Tlogosari	652	653	100,2	551	84,5	622	600	96,5	590	94,9	601	96,6	604	97,1	572	92,0	601	96,6
7	Sukosari	Sukosari	222	201	90,5	186	83,8	212	211	99,5	206	97,2	212	100,0	209	98,6	200	94,3	206	97,2
8	Sumber Wringin	Sumber Wringin	488	486	99,6	495	101,4	466	494	106,0	486	104,3	499	107,1	499	107,1	498	106,9	500	107,3
9	Tapen	Tapen	490	481	98,2	387	79,0	467	462	98,9	462	98,9	462	98,9	458	98,1	455	97,4	452	96,8
10	Wonosari	Wonosari	570	607	106,5	550	96,5	544	557	102,4	548	100,7	556	102,2	548	100,7	544	100,0	557	102,4
11	Tenggarang	Tenggarang	590	674	114,2	569	96,4	564	627	111,2	614	108,9	626	111,0	614	108,9	615	109,0	628	111,3
12	Bondowoso	Nangkaan	424	425	100,2	410	96,7	404	411	101,7	409	101,2	411	101,7	410	101,5	385	95,3	402	99,5
		Kotakulon	340	258	75,9	269	79,1	324	280	86,4	280	86,4	283	87,3	279	86,1	273	84,3	276	85,2
		Kademangan	287	309	107,7	290	101,0	274	291	106,2	291	106,2	291	106,2	289	105,5	290	105,8	290	105,8
13	Curahdami	Curahdami	464	646	139,2	459	98,9	443	539	121,7	477	107,7	539	121,7	535	120,8	458	103,4	485	109,5
14	Binakal	Binakal	225	257	114,2	171	76,0	214	238	111,2	227	106,1	239	111,7	241	112,6	241	112,6	221	103,3
15	Pakem	Pakem	316	329	104,1	286	90,5	302	318	105,3	309	102,3	325	107,6	324	107,3	328	108,6	320	106,0
16	Wringin	Wringin	584	537	92,0	431	73,8	557	499	89,6	492	88,3	500	89,8	497	89,2	495	88,9	482	86,5
17	Tegalampel	Tegalampel	363	396	109,1	314	86,5	346	365	105,5	356	102,9	370	106,9	369	106,6	362	104,6	362	104,6
18	Taman Krocok	Taman Krocok	240	236	98,3	198	82,5	230	206	89,6	198	86,1	223	97,0	220	95,7	211	91,7	207	90,0
19	Klabang	Klabang	273	242	88,6	186	68,1	260	216	83,1	196	75,4	212	81,5	207	79,6	217	83,5	209	80,4
20	Sempol	Sempol	167	179	107,2	147	88,0	159	173	108,8	153	96,2	177	111,3	178	111,9	179	112,6	173	108,8
21	Botolinggo	Botolinggo	426	413	96,9	328	77,0	407	354	87,0	302	74,2	361	88,7	339	83,3	351	86,2	361	88,7
22	Prajejan	Prajejan	372	363	97,6	223	59,9	355	319	89,9	286	80,6	309	87,0	311	87,6	314	88,5	319	89,9
23	Cermee	Cermee	646	687	106,3	453	70,1	617	632	102,4	590	95,6	635	102,9	620	100,5	624	101,1	579	93,8
JUMLAH (KAB/KOTA)			10.909	11.549	105,9	9.366	85,9	10.413	10.696	102,7	10.321	99,1	10.737	103,1	10.603	101,8	10.440	100,3	10.410	100,0

Sumber: Seksi Kesehatan Keluarga dan Gizi Masyarakat

TABEL 24

CAKUPAN IMUNISASI Td PADA IBU HAMIL MENURUT KECAMATAN DAN PUSKESMAS
KABUPATEN/KOTA BONDOWOSO
TAHUN 2020

NO	KECAMATAN	PUSKESMAS	JUMLAH IBU HAMIL	IMUNISASI Td PADA IBU HAMIL										Td2+	
				Td1		Td2		Td3		Td4		Td5		Td2+	
				JUMLAH	%	JUMLAH	%	JUMLAH	%	JUMLAH	%	JUMLAH	%	JUMLAH	%
1	2	3	4	5	6	7	8	9	10	11	12	13	14	15	16
1	Maesan	Maesan	678	46	6,8	47	6,9	41	6,0	183	27,0	341	50,3	612	90,3
2	Grujugan	Grujugan	509	13	2,6	18	3,5	25	4,9	76	14,9	130	25,5	249	48,9
3	Tamanan	Tamanan	527	3	0,6	2	0,4	3	0,6	8	1,5	6	1,1	19	3,6
4	Jambesari DS	Jambesari	499	0	0,0	0	0,0	13	2,6	24	4,8	5	1,0	42	8,4
5	Pujer	Pujer	557	0	0,0	1	0,2	4	0,7	20	3,6	12	2,2	37	6,6
6	Tlogosari	Tlogosari	652	0	0,0	0	0,0	4	0,6	24	3,7	18	2,8	46	7,1
7	Sukosari	Sukosari	222	0	0,0	0	0,0	2	0,9	6	2,7	11	5,0	19	8,6
8	Sumber Wringin	Sumber Wringin	488	0	0,0	0	0,0	0	0,0	11	2,3	20	4,1	31	6,4
9	Tapen	Tapen	490	0	0,0	0	0,0	17	3,5	76	15,5	337	68,8	430	87,8
10	Wonosari	Wonosari	570	0	0,0	2	0,4	38	6,7	99	17,4	47	8,2	186	32,6
11	Tenggarang	Tenggarang	590	6	1,0	32	5,4	130	22,0	244	41,4	313	53,1	719	121,9
12	Bondowoso	Nangkaan	424	0	0,0	0	0,0	0	0,0	2	0,5	12	2,8	14	3,3
		Kotakulon	340	0	0,0	1	0,3	0	0,0	1	0,3	12	3,5	14	4,1
		Kademangan	287	0	0,0	0	0,0	5	1,7	2	0,7	10	3,5	17	5,9
13	Curahdami	Curahdami	464	0	0,0	2	0,4	9	1,9	44	9,5	154	33,2	209	45,0
14	Binakal	Binakal	225	0	0,0	0	0,0	3	1,3	6	2,7	6	2,7	15	6,7
15	Pakem	Pakem	316	13	4,1	24	7,6	68	21,5	32	10,1	24	7,6	148	46,8
16	Wringin	Wringin	584	17	2,9	22	3,8	89	15,2	75	12,8	138	23,6	324	55,5
17	Tegalampel	Tegalampel	363	7	1,9	7	1,9	33	9,1	123	33,9	136	37,5	299	82,4
18	Taman Krocok	Taman Krocok	240	2	0,8	9	3,8	17	7,1	21	8,8	43	17,9	90	37,5
19	Klabang	Klabang	273	0	0,0	0	0,0	1	0,4	0	0,0	7	2,6	8	2,9
20	Sempol	Sempol	167	0	0,0	0	0,0	0	0,0	0	0,0	147	88,0	147	88,0
21	Botolinggo	Botolinggo	426	0	0,0	0	0,0	0	0,0	0	0,0	0	0,0	0	0,0
22	Prajejan	Prajejan	372	0	0,0	2	0,5	2	0,5	2	0,5	0	0,0	6	1,6
23	Cermee	Cermee	646	101	15,6	114	17,6	141	21,8	132	20,4	108	16,7	495	76,6
JUMLAH (KAB/KOTA)			10.909	208	1,9	283	2,6	645	5,9	1.211	11,1	2.037	18,7	4.176	38,3

Sumber: Seksi Surveilans dan Imunisasi

TABEL 25

PERSENTASE CAKUPAN IMUNISASI Td PADA WANITA USIA SUBUR YANG TIDAK HAMIL MENURUT KECAMATAN DAN PUSKESMAS
KABUPATEN/KOTA BONDOWOSO
TAHUN 2020

NO	KECAMATAN	PUSKESMAS	JUMLAH WUS TIDAK HAMIL (15-39 TAHUN)	IMUNISASI Td PADA WUS TIDAK HAMIL									
				Td1		Td2		Td3		Td4		Td5	
				JUMLAH	%	JUMLAH	%	JUMLAH	%	JUMLAH	%	JUMLAH	%
1	2	3	4	5	6	7	8	9	10	11	12	13	14
1	Maesan	Maesan	14.481	0	0,0	11	0,1	1.485	10,3	2.409	16,6	6.951	48,0
2	Grujugan	Grujugan	8.972	8	0,1	196	2,2	333	3,7	844	9,4	778	8,7
3	Tamanan	Tamanan	10.250	730	7,1	689	6,7	663	6,5	692	6,8	652	6,4
4	Jambesari DS	Jambesari	6.819	43	0,6	43	0,6	42	0,6	42	0,6	46	0,7
5	Pujer	Pujer	8.277	0	0,0	0	0,0	0	0,0	26	0,3	12	0,1
6	Tlogosari	Tlogosari	10.646	0	0,0	1	0,0	219	2,1	2.853	26,8	822	7,7
7	Sukosari	Sukosari	3.983	0	0,0	0	0,0	0	0,0	24	0,6	1.596	40,1
8	Sumber Wringin	Sumber Wringin	8.623	0	0,0	2	0,0	13	0,2	18	0,2	23	0,3
9	Tapen	Tapen	7.538	0	0,0	0	0,0	232	3,1	501	6,6	1.959	26,0
10	Wonosari	Wonosari	10.138	10	0,1	64	0,6	119	1,2	309	3,0	356	3,5
11	Tenggarang	Tenggarang	9.194	167	1,8	437	4,8	947	10,3	1.379	15,0	6.491	70,6
12	Bondowoso	Nangkaan	3.242	0	0,0	0	0,0	0	0,0	0	0,0	64	2,0
		Kotakulon	5.101	0	0,0	1	0,0	1	0,0	4	0,1	1.291	25,3
		Kademangan	4.270	0	0,0	0	0,0	0	0,0	0	0,0	954	22,3
13	Curahdami	Curahdami	8.240	16	0,2	21	0,3	114	1,4	280	3,4	735	8,9
14	Binakal	Binakal	4.466	0	0,0	0	0,0	0	0,0	0	0,0	2	0,0
15	Pakem	Pakem	4.964	2	0,0	6	0,1	15	0,3	358	7,2	580	11,7
16	Wringin	Wringin	9.166	0	0,0	1	0,0	23	0,3	25	0,3	110	1,2
17	Tegalampel	Tegalampel	6.574	10	0,2	47	0,7	69	1,0	143	2,2	135	2,1
18	Taman Krocok	Taman Krocok	3.289	0	0,0	0	0,0	0	0,0	0	0,0	0	0,0
19	Klabang	Klabang	3.559	64	1,8	208	5,8	1.320	37,1	892	25,1	1.180	33,2
20	Sempol	Sempol	2.014	0	0,0	0	0,0	508	25,2	648	32,2	654	32,5
21	Botolinggo	Botolinggo	9.124	0	0,0	1.684	18,5	1.057	11,6	1.160	12,7	1.324	14,5
22	Prajejan	Prajejan	7.358	8	0,1	18	0,2	9	0,1	4	0,1	5	0,1
23	Cermee	Cermee	11.093	82	0,7	84	0,8	129	1,2	86	0,8	91	0,8
JUMLAH (KAB/KOTA)			181.381	1.140	0,6	3.513	1,9	7.298	4,0	12.697	7,0	26.811	14,8

Sumber: Seksi Surveilans dan Imunisasi

TABEL 26

PERSENTASE CAKUPAN IMUNISASI Td PADA WANITA USIA SUBUR (HAMIL DAN TIDAK HAMIL) MENURUT KECAMATAN DAN PUSKESMAS
KABUPATEN/KOTA BONDOWOSO
TAHUN 2020

NO	KECAMATAN	PUSKESMAS	JUMLAH WUS (15-39 TAHUN)	IMUNISASI Td PADA WUS									
				Td1		Td2		Td3		Td4		Td5	
				JUMLAH	%	JUMLAH	%	JUMLAH	%	JUMLAH	%	JUMLAH	%
1	2	3	4	5	6	7	8	9	10	11	12	13	14
1	Maesan	Maesan	14.481	46	0,3	58	0,4	1.526	10,5	2.592	17,9	7.292	50,4
2	Grujugan	Grujugan	8.972	21	0,2	214	2,4	358	4,0	920	10,3	908	10,1
3	Tamanan	Tamanan	10.250	733	7,2	691	6,7	666	6,5	700	6,8	658	6,4
4	Jambesari DS	Jambesari	6.819	43	0,6	43	0,6	55	0,8	66	1,0	51	0,7
5	Pujer	Pujer	8.277	0	0,0	1	0,0	4	0,0	46	0,6	24	0,3
6	Tlogosari	Tlogosari	10.646	0	0,0	1	0,0	223	2,1	2.877	27,0	840	7,9
7	Sukosari	Sukosari	3.983	0	0,0	0	0,0	2	0,1	30	0,8	1.607	40,3
8	Sumber Wringin	Sumber Wringin	8.623	0	0,0	2	0,0	13	0,2	29	0,3	43	0,5
9	Tapen	Tapen	7.538	0	0,0	0	0,0	249	3,3	577	7,7	2.296	30,5
10	Wonosari	Wonosari	10.138	10	0,1	66	0,7	157	1,5	408	4,0	403	4,0
11	Tenggarang	Tenggarang	9.194	173	1,9	469	5,1	1.077	11,7	1.623	17,7	6.804	74,0
12	Bondowoso	Nangkaan	3.242	0	0,0	0	0,0	0	0,0	2	0,1	76	2,3
		Kotakulon	5.101	0	0,0	2	0,0	1	0,0	5	0,1	1.303	25,5
		Kademangan	4.270	0	0,0	0	0,0	5	0,1	2	0,0	964	22,6
13	Curahdami	Curahdami	8.240	16	0,2	23	0,3	123	1,5	324	3,9	889	10,8
14	Binakal	Binakal	4.466	0	0,0	0	0,0	3	0,1	6	0,1	8	0,2
15	Pakem	Pakem	4.964	15	0,3	30	0,6	83	1,7	390	7,9	604	12,2
16	Wringin	Wringin	9.166	17	0,2	23	0,3	112	1,2	100	1,1	248	2,7
17	Tegalampel	Tegalampel	6.574	17	0,3	54	0,8	102	1,6	266	4,0	271	4,1
18	Taman Krocok	Taman Krocok	3.289	2	0,1	9	0,3	17	0,5	21	0,6	43	1,3
19	Klabang	Klabang	3.559	64	1,8	208	5,8	1.321	37,1	892	25,1	1.187	33,4
20	Sempol	Sempol	2.014	0	0,0	0	0,0	508	25,2	648	32,2	801	39,8
21	Botolinggo	Botolinggo	9.124	0	0,0	1.684	18,5	1.057	11,6	1.160	12,7	1.324	14,5
22	Prajekan	Prajekan	7.358	8	0,1	20	0,3	11	0,1	6	0,1	5	0,1
23	Cermee	Cermee	11.093	183	1,6	198	1,8	270	2,4	218	2,0	199	1,8
JUMLAH (KAB/KOTA)			181.381	1.348	0,7	3.796	2,1	7.943	4,4	13.908	7,7	28.848	15,9

Sumber: Seksi Surveilans dan Imunisasi

TABEL 27

JUMLAH IBU HAMIL YANG MENDAPATKAN TABLET TAMBAH DARAH (TTD) MENURUT KECAMATAN DAN PUSKESMAS
KABUPATEN/KOTA BONDOWOSO
TAHUN 2020

NO	KECAMATAN	PUSKESMAS	JUMLAH IBU HAMIL	TTD (90 TABLET)	
				JUMLAH	%
1	2	3	4	5	6
1	Maesan	Maesan	678	639	94,2
2	Grujugan	Grujugan	509	425	83,5
3	Tamanan	Tamanan	527	445	84,4
4	Jambesari DS	Jambesari	499	504	101,0
5	Pujer	Pujer	557	508	91,2
6	Tlogosari	Tlogosari	652	517	79,3
7	Sukosari	Sukosari	222	194	87,4
8	Sumber Wringin	Sumber Wringin	488	500	102,5
9	Tapen	Tapen	490	381	77,8
10	Wonosari	Wonosari	570	549	96,3
11	Tenggarang	Tenggarang	590	616	104,4
12	Bondowoso	Nangkaan	424	399	94,1
		Kotakulon	340	267	78,5
		Kademangan	287	279	97,2
13	Curahdami	Curahdami	464	473	101,9
14	Binakal	Binakal	225	187	83,1
15	Pakem	Pakem	316	295	93,4
16	Wringin	Wringin	584	460	78,8
17	Tegalampel	Tegalampel	363	327	90,1
18	Taman Krocok	Taman Krocok	240	202	84,2
19	Klabang	Klabang	273	165	60,4
20	Sempol	Sempol	167	165	98,8
21	Botolinggo	Botolinggo	426	312	73,2
22	Prajejan	Prajejan	372	329	88,4
23	Cermee	Cermee	646	539	83,4
JUMLAH (KAB/KOTA)			10.909	9.677	88,7

Sumber: Seksi Kesehatan Keluarga dan Gizi Masyarakat

TABEL 28

PESERTA KB AKTIF MENURUT JENIS KONTRASEPSI, KECAMATAN, DAN PUSKESMAS
KABUPATEN/KOTA BONDOWOSO
TAHUN 2020

NO	KECAMATAN	PUSKESMAS	JUMLAH PUS	PESERTA KB AKTIF															
				KONDOM	%	SUNTIK	%	PIL	%	AKDR	%	MOP	%	MOW	%	IMPLAN	%	JUMLAH	%
1	2	3	4	5	6	7	8	9	10	11	12	13	14	15	16	17	18	19	20
1	Maesan	Maesan	8.234	4	0,1	5.008	66,5	-105	-1,4	1.578	20,9	274	3,6	74	1,0	703	9,3	7.536	91,5
2	Grujugan	Grujugan	6.178	43	0,9	2.534	50,8	407	8,2	451	9,0	55	1,1	139	2,8	1.357	27,2	4.986	80,7
3	Tamanan	Tamanan	6.401	40	0,8	2.780	54,3	1.057	20,6	635	12,4	37	0,7	183	3,6	390	7,6	5.122	80,0
4	Jambesari DS	Jambesari	6.060	126	2,8	1.384	31,1	268	6,0	1.155	25,9	42	0,9	98	2,2	1.379	31,0	4.452	73,5
5	Pujer	Pujer	6.757	88	1,9	2.700	57,5	845	18,0	657	14,0	7	0,1	47	1,0	349	7,4	4.693	69,5
6	Tlogosari	Tlogosari	7.912	102	1,8	3.697	64,2	205	3,6	967	16,8	21	0,4	19	0,3	746	13,0	5.757	72,8
7	Sukosari	Sukosari	2.693	42	2,2	1.049	54,3	380	19,7	110	5,7	79	4,1	34	1,8	239	12,4	1.933	71,8
8	Sumber Wringin	Sumber Wringin	5.920	11	0,3	2.007	48,2	1.561	37,5	194	4,7	45	1,1	48	1,2	302	7,2	4.168	70,4
9	Tapen	Tapen	5.943	97	2,3	3.231	75,0	100	2,3	250	5,8	34	0,8	153	3,5	445	10,3	4.310	72,5
10	Wonosari	Wonosari	6.918	42	0,7	4.102	69,4	759	12,8	156	2,6	23	0,4	150	2,5	677	11,5	5.909	85,4
11	Tenggarang	Tenggarang	7.165	7	0,1	3.206	61,1	479	9,1	275	5,2	142	2,7	140	2,7	995	19,0	5.244	73,2
12	Bondowoso	Nangkaan	5.142	97	2,1	1.854	40,6	472	10,3	1.172	25,7	92	2,0	298	6,5	576	12,6	4.561	88,7
		Kotakulon	4.124	32	0,9	908	26,7	391	11,5	1.344	39,5	67	2,0	403	11,9	255	7,5	3.400	82,4
		Kademangan	3.486	97	3,5	1.162	42,2	390	14,2	502	18,2	43	1,6	188	6,8	370	13,4	2.752	78,9
13	Curahdami	Curahdami	5.638	58	1,2	2.138	43,5	1.437	29,2	428	8,7	52	1,1	81	1,6	724	14,7	4.918	87,2
14	Binakal	Binakal	2.727	1	0,0	1.588	63,6	225	9,0	242	9,7	30	1,2	12	0,5	397	15,9	2.495	91,5
15	Pakem	Pakem	3.837	1	0,0	2.209	67,5	452	13,8	71	2,2	19	0,6	74	2,3	446	13,6	3.272	85,3
16	Wringin	Wringin	7.084	95	1,7	3.820	68,9	1.102	19,9	110	2,0	9	0,2	69	1,2	336	6,1	5.541	78,2
17	Tegalampel	Tegalampel	4.399	104	2,6	2.337	58,7	770	19,3	104	2,6	58	1,5	110	2,8	501	12,6	3.984	90,6
18	Taman Krocok	Taman Krocok	2.918	0	0,0	1.232	54,9	55	2,4	92	4,1	6	0,3	25	1,1	836	37,2	2.246	77,0
19	Klabang	Klabang	3.309	39	1,5	1.372	51,2	394	14,7	413	15,4	26	1,0	150	5,6	286	10,7	2.680	81,0
20	Sempol	Sempol	2.022	4	0,2	1.554	79,7	219	11,2	39	2,0	3	0,2	31	1,6	99	5,1	1.949	96,4
21	Botolinggo	Botolinggo	5.175	25	0,7	1.899	51,4	751	20,3	865	23,4	100	2,7	13	0,4	39	1,1	3.692	71,3
22	Prajejan	Prajejan	4.513	52	1,4	2.117	58,9	400	11,1	759	21,1	3	0,1	39	1,1	224	6,2	3.594	79,6
23	Cermee	Cermee	7.839	4	0,1	4.789	79,3	195	3,2	162	2,7	272	4,5	54	0,9	562	9,3	6.038	77,0
JUMLAH (KAB/KOTA)			132.394	1.211	1,2	60.677	57,7	13.209	12,6	12.731	12,1	1.539	1,5	2.632	2,5	13.233	12,6	105.232	79,5

Sumber: Seksi Kesehatan Keluarga dan Gizi Masyarakat

Keterangan:

AKDR: Alat Kontrasepsi Dalam Rahim

MOP : Metode Operasi Pria

MOW : Metode Operasi Wanita

TABEL 29

CAKUPAN DAN PROPORSI PESERTA KB PASCA PERSALINAN MENURUT JENIS KONTRASEPSI, KECAMATAN, DAN PUSKESMAS
KABUPATEN/KOTA BONDOWOSO
TAHUN 2020

NO	KECAMATAN	PUSKESMAS	JUMLAH IBU BERSALIN	PESERTA KB PASCA PERSALINAN																
				KONDOM	%	SUNTIK	%	PIL	%	AKDR	%	MOP	%	MOW	%	IM PLAN	%	JUMLAH	%	
1	2	3	4	5	6	7	8	9	10	11	12	13	14	15	16	17	18	19	20	
1	Maesan	Maesan	648	0	0,0	511	91,6	17	3,0	18	3,2	0	0,0	10	1,8	2	0,4	558	86,1	
2	Grujugan	Grujugan	486	0	0,0	379	82,9	18	3,9	27	5,9	0	0,0	15	3,3	18	3,9	457	94,0	
3	Tamanan	Tamanan	504	9	1,8	421	86,4	21	4,3	12	2,5	1	0,2	17	3,5	6	1,2	487	96,6	
4	Jambesari DS	Jambesari	477	0	0,0	475	93,3	2	0,4	6	1,2	0	0,0	13	2,6	13	2,6	509	106,7	
5	Pujer	Pujer	531	0	0,0	433	94,7	6	1,3	4	0,9	0	0,0	12	2,6	2	0,4	457	86,1	
6	Tlogosari	Tlogosari	622	5	1,1	388	81,5	72	15,1	1	0,2	0	0,0	1	0,2	9	1,9	476	76,5	
7	Sukosari	Sukosari	212	1	0,5	187	94,9	2	1,0	1	0,5	0	0,0	4	2,0	2	1,0	197	92,9	
8	Sumber Wringin	Sumber Wringin	466	0	0,0	264	91,0	20	6,9	1	0,3	0	0,0	3	1,0	2	0,7	290	62,2	
9	Tapen	Tapen	467	0	0,0	370	90,2	22	5,4	8	2,0	0	0,0	9	2,2	1	0,2	410	87,8	
10	Wonosari	Wonosari	544	4	0,8	415	79,2	15	2,9	31	5,9	0	0,0	14	2,7	45	8,6	524	96,3	
11	Tenggarang	Tenggarang	564	1	0,2	340	77,4	24	5,5	22	5,0	1	0,2	2	0,5	49	11,2	439	77,8	
12	Bondowoso	Nangkaan	404	5	1,3	267	72,0	43	11,6	26	7,0	0	0,0	9	2,4	21	5,7	371	91,8	
		Kotakulon	324	18	6,6	30	10,9	27	9,9	143	52,2	0	0,0	1	0,4	55	20,1	274	84,6	
		Kademangan	274	4	1,4	220	76,4	5	1,7	39	13,5	0	0,0	17	5,9	3	1,0	288	105,1	
13	Curahdami	Curahdami	443	0	0,0	328	80,4	39	9,6	15	3,7	3	0,7	12	2,9	11	2,7	408	92,1	
14	Binakal	Binakal	214	0	0,0	204	89,1	8	3,5	6	2,6	0	0,0	2	0,9	9	3,9	229	107,0	
15	Pakem	Pakem	302	0	0,0	271	88,3	19	6,2	12	3,9	0	0,0	3	1,0	2	0,7	307	101,7	
16	Wringin	Wringin	557	3	0,6	458	93,9	15	3,1	5	1,0	0	0,0	5	1,0	2	0,4	488	87,6	
17	Tegalampel	Tegalampel	346	0	0,0	303	83,7	50	13,8	0	0,0	0	0,0	0	0,0	9	2,5	362	104,6	
18	Taman Krocok	Taman Krocok	230	0	0,0	175	95,6	0	0,0	6	3,3	0	0,0	1	0,5	1	0,5	183	79,6	
19	Klabang	Klabang	260	5	2,6	151	78,6	13	6,8	4	2,1	0	0,0	7	3,6	12	6,3	192	73,8	
20	Sempol	Sempol	159	0	0,0	156	89,1	3	1,7	2	1,1	0	0,0	2	1,1	12	6,9	175	110,1	
21	Botolinggo	Botolinggo	407	0	0,0	309	87,8	26	7,4	2	0,6	0	0,0	2	0,6	13	3,7	352	86,5	
22	Prajekan	Prajekan	355	0	0,0	234	91,8	10	3,9	2	0,8	3	1,2	0	0,0	6	2,4	255	71,8	
23	Cermee	Cermee	617	0	0,0	379	97,4	3	0,8	2	0,5	0	0,0	1	0,3	4	1,0	389	63,0	
JUMLAH (KAB/KOTA)			10.413	55	0,6	7.668	84,5	480	5,3	395	4,4	8	0,1	162	1,8	309	3,4	9.077	87,2	

Sumber: Seksi Kesehatan Keluarga dan Gizi Masyarakat

TABEL 30

**JUMLAH DAN PERSENTASE PENANGANAN KOMPLIKASI KEBIDANAN DAN KOMPLIKASI NEONATAL
MENURUT JENIS KELAMIN, KECAMATAN, DAN PUSKESMAS
KABUPATEN/KOTA BONDOWOSO
TAHUN 2020**

NO	KECAMATAN	PUSKESMAS	JUMLAH IBU HAMIL	PERKIRAAN BUMIL DENGAN KOMPLIKASI KEBIDANAN	PENANGANAN KOMPLIKASI KEBIDANAN		JUMLAH LAHIR HIDUP			PERKIRAAN NEONATAL KOMPLIKASI			PENANGANAN KOMPLIKASI NEONATAL					
					S	%	L	P	L + P	L	P	L + P	L		P		L + P	
													S	%	S	%	S	%
1	2	3	4	5	6	7	8	9	10	11	12	13	14	15	16	17	18	19
1	Maesan	Maesan	678	136	137	101,0	303	314	617	45	47	93	29	63,8	37	78,6	66	71,3
2	Grujugan	Grujugan	509	102	196	192,5	227	235	462	34	35	69	66	193,8	47	133,3	113	163,1
3	Tamanan	Tamanan	527	105	119	112,9	235	244	479	35	37	72	37	105,0	29	79,2	66	91,9
4	Jambesari DS	Jambesari	499	100	120	120,2	222	232	454	33	35	68	32	96,1	14	40,2	46	67,5
5	Pujer	Pujer	557	111	117	105,0	246	260	506	37	39	76	30	81,3	33	84,6	63	83,0
6	Tlogosari	Tlogosari	652	130	173	132,7	291	302	593	44	45	89	32	73,3	38	83,9	70	78,7
7	Sukosari	Sukosari	222	44	40	90,1	97	105	202	15	16	30	17	116,8	21	133,3	38	125,4
8	Sumber Wringin	Sumber Wringin	488	98	82	84,0	217	226	443	33	34	66	12	36,9	16	47,2	28	42,1
9	Tapen	Tapen	490	98	104	106,1	214	231	445	32	35	67	27	84,1	28	80,8	55	82,4
10	Wonosari	Wonosari	570	114	161	141,2	252	266	518	38	40	78	35	92,6	34	85,2	69	88,8
11	Tenggarang	Tenggarang	590	118	194	164,4	265	272	537	40	41	81	43	108,2	39	95,6	82	101,8
12	Bondowoso	Nangkaan	424	85	69	81,4	188	198	386	28	30	58	16	56,7	17	57,2	33	57,0
		Kotakulon	340	68	49	72,1	150	159	309	23	24	46	9	40,0	8	33,5	17	36,7
		Kademangan	287	57	70	122,0	127	134	261	19	20	39	16	84,0	12	59,7	28	71,5
13	Curahdami	Curahdami	464	93	155	167,0	210	212	422	32	32	63	24	76,2	14	44,0	38	60,0
14	Binakal	Binakal	225	45	77	171,1	98	107	205	15	16	31	17	115,6	12	74,8	29	94,3
15	Pakem	Pakem	316	63	85	134,5	139	149	288	21	22	43	20	95,9	24	107,4	44	101,9
16	Wringin	Wringin	584	117	89	76,2	257	274	531	39	41	80	24	62,3	29	70,6	53	66,5
17	Tegalampel	Tegalampel	363	73	73	100,6	159	171	330	24	26	50	20	83,9	18	70,2	38	76,8
18	Taman Krocok	Taman Krocok	240	48	59	122,9	105	113	218	16	17	33	16	101,6	9	53,1	25	76,5
19	Klabang	Klabang	273	55	48	87,9	120	128	248	18	19	37	15	83,3	10	52,1	25	67,2
20	Sempol	Sempol	167	33	45	134,7	75	76	151	11	11	23	12	106,7	8	70,2	20	88,3
21	Botolinggo	Botolinggo	426	85	73	85,7	188	199	387	28	30	58	18	63,8	14	46,9	32	55,1
22	Prajekan	Prajekan	372	74	107	143,8	163	175	338	24	26	51	14	57,3	17	64,8	31	61,1
23	Cermee	Cermee	646	129	82	63,5	283	304	587	42	46	88	26	61,2	30	65,8	56	63,6
JUMLAH (KAB/KOTA)			10.909	2.182	2.524	115,7	4.831	5.086	9.917	725	763	1.488	607	83,8	558	73,1	1.165	78,3

Sumber: Seksi Kesehatan Keluarga dan Gizi Masyarakat

TABEL 31

JUMLAH KEMATIAN NEONATAL, BAYI, DAN BALITA MENURUT JENIS KELAMIN, KECAMATAN, DAN PUSKESMAS
KABUPATEN/KOTA BONDOWOSO
TAHUN 2020

NO	KECAMATAN	PUSKESMAS	JUMLAH KEMATIAN											
			LAKI - LAKI				PEREMPUAN				LAKI - LAKI + PEREMPUAN			
			NEONATAL	BALITA			NEONATAL	BALITA			NEONATAL	BALITA		
				BAYI ^a	ANAK BALITA	JUMLAH TOTAL		BAYI ^a	ANAK BALITA	JUMLAH TOTAL		BAYI ^a	ANAK BALITA	JUMLAH TOTAL
1	2	3	4	5	6	7	8	9	10	11	12	13	14	15
1	Maesan	Maesan	2	1	0	1	5	1	0	1	7	2	0	2
2	Grujugan	Grujugan	7	1	0	1	9	0	0	0	16	1	0	1
3	Tamanan	Tamanan	3	0	0	0	1	0	0	0	4	0	0	0
4	Jambesari DS	Jambesari	4	1	0	1	2	0	0	0	6	1	0	1
5	Pujer	Pujer	3	1	1	2	5	1	1	2	8	2	2	4
6	Tlogosari	Tlogosari	2	0	0	0	2	0	0	0	4	0	0	0
7	Sukosari	Sukosari	2	0	0	0	2	0	0	0	4	0	0	0
8	Sumber Wringin	Sumber Wringin	3	0	0	0	6	1	0	1	9	1	0	1
9	Tapen	Tapen	4	0	1	1	4	1	0	1	8	1	1	2
10	Wonosari	Wonosari	2	1	0	1	4	0	0	0	6	1	0	1
11	Tenggarang	Tenggarang	4	2	1	3	2	0	1	1	6	2	2	4
12	Bondowoso	Nangkaan	0	0	0	0	2	1	0	1	2	1	0	1
		Kotakulon	0	0	0	0	2	0	0	0	2	0	0	0
		Kademangan	0	0	0	0	1	0	0	0	1	0	0	0
13	Curahdami	Curahdami	3	3	0	3	1	1	0	1	4	4	0	4
14	Binakal	Binakal	3	0	0	0	3	1	0	1	6	1	0	1
15	Pakem	Pakem	0	1	0	1	2	0	0	0	2	1	0	1
16	Wringin	Wringin	4	0	0	0	1	1	0	1	5	1	0	1
17	Tegalampel	Tegalampel	2	1	0	1	1	0	0	0	3	1	0	1
18	Taman Krocok	Taman Krocok	2	2	0	2	0	0	0	0	2	2	0	2
19	Klabang	Klabang	5	0	2	2	0	0	0	0	5	0	2	2
20	Sempol	Sempol	2	2	0	2	0	1	0	1	2	3	0	3
21	Botolinggo	Botolinggo	2	0	0	0	4	1	1	2	6	1	1	2
22	Prajekan	Prajekan	4	0	1	1	5	0	0	0	9	0	1	1
23	Cermee	Cermee	5	1	0	1	9	0	0	0	14	1	0	1
JUMLAH (KAB/KOTA)			68	17	6	23	73	10	3	13	141	27	9	36
ANGKA KEMATIAN (DILAPORKAN)			12,4	3,1	1,1	4,2	14,0	1,9	0,6	2,5	13,2	2,5	0,8	3,4

Sumber: Seksi Kesehatan Keluarga dan Gizi Masyarakat

Keterangan : - Angka Kematian (dilaporkan) tersebut di atas belum tentu menggambarkan AKN/AKB/AKABA yang sebenarnya di populasi

- a : kematian bayi termasuk kematian pada neonatal

TABEL 32

JUMLAH KEMATIAN NEONATAL, BAYI, DAN ANAK BALITA MENURUT PENYEBAB UTAMA, KECAMATAN, DAN PUSKESMAS
KABUPATEN/KOTA BONDOWOSO
TAHUN 2020

NO	KECAMATAN	PUSKESMAS	PENYEBAB KEMATIAN NEONATAL (0-28 HARI)						PENYEBAB KEMATIAN POST NEONATAL (29 HARI-11 BULAN)							PENYEBAB KEMATIAN ANAK BALITA (12-59 BULAN)						
			BBLR	ASFIKSI	TETANUS NEONATO RUM	SEPSIS	KELAINAN BAWAAN	LAIN- LAIN	PNEUMO NIA	DIARE	MALARIA	TETANUS	KELAINAN SARAF	KELAINAN SALURAN CERNA	LAIN-LAIN	PNEUMO NIA	DIARE	MALARIA	CAMPAK	DEMAM	DIFTERI	LAIN-LAIN
1	2	3	4	5	6	7	8	9	10	11	12	13	14	15	16	17	18	19	20	21	22	23
1	Maesan	Maesan	6	1	0	0	0	0	1	0	0	0	0	0	1	0	0	0	0	0	0	0
2	Grujugan	Grujugan	9	3	0	0	1	3	0	0	0	0	0	0	1	0	0	0	0	0	0	0
3	Tamanan	Tamanan	3	1	0	0	0	0	0	0	0	0	0	0	0	0	0	0	0	0	0	0
4	Jambesari DS	Jambesari	3	2	0	0	1	0	1	0	0	0	0	0	0	0	0	0	0	0	0	0
5	Pujer	Pujer	3	4	0	1	0	0	0	0	0	0	0	0	2	1	1	0	0	0	0	0
6	Tlogosari	Tlogosari	2	0	0	0	0	2	0	0	0	0	0	0	0	0	0	0	0	0	0	0
7	Sukosari	Sukosari	3	0	0	0	0	1	0	0	0	0	0	0	0	0	0	0	0	0	0	0
8	Sumber Wringin	Sumber Wringin	5	2	0	0	1	1	0	0	0	0	0	0	1	0	0	0	0	0	0	0
9	Tapen	Tapen	2	2	0	0	1	3	0	0	0	0	0	0	1	0	0	0	0	0	0	1
10	Wonosari	Wonosari	3	2	0	0	1	0	0	0	0	0	0	0	1	0	0	0	0	0	0	0
11	Tenggarang	Tenggarang	1	4	0	0	0	1	0	1	0	0	0	0	1	2	0	0	0	0	0	0
12	Bondowoso	Nangkaan	1	0	0	0	0	1	0	0	0	0	0	0	1	0	0	0	0	0	0	0
		Kotakulon	0	0	0	0	0	2	0	0	0	0	0	0	0	0	0	0	0	0	0	0
		Kademangan	0	1	0	0	0	0	0	0	0	0	0	0	0	0	0	0	0	0	0	0
13	Curahdami	Curahdami	1	2	0	0	1	0	0	0	0	0	0	0	4	0	0	0	0	0	0	0
14	Binakal	Binakal	5	1	0	0	0	0	0	0	0	0	0	0	1	0	0	0	0	0	0	0
15	Pakem	Pakem	1	0	0	0	1	0	0	0	0	0	0	0	1	0	0	0	0	0	0	0
16	Wringin	Wringin	3	1	0	0	0	1	0	0	0	0	0	0	1	0	0	0	0	0	0	0
17	Tegalampel	Tegalampel	3	0	0	0	0	0	0	0	0	0	0	0	1	0	0	0	0	0	0	0
18	Taman Krocok	Taman Krocok	1	0	0	0	0	1	0	0	0	0	0	0	2	0	0	0	0	0	0	0
19	Klabang	Klabang	2	2	0	0	0	1	0	0	0	0	0	0	0	0	0	0	0	0	0	2
20	Sempol	Sempol	1	0	0	0	0	1	1	0	0	0	0	0	2	0	0	0	0	0	0	0
21	Botolinggo	Botolinggo	6	0	0	0	0	0	1	0	0	0	0	0	0	0	0	0	0	1	0	0
22	Prajekan	Prajekan	8	0	0	0	0	1	0	0	0	0	0	0	0	0	0	0	0	1	0	0
23	Cermee	Cermee	11	1	0	0	0	2	0	0	0	0	0	0	1	0	0	0	0	0	0	0
JUMLAH (KAB/KOTA)			83	29	0	1	7	21	4	1	0	0	0	0	22	3	1	0	0	2	0	3

Sumber: Seksi Kesehatan Keluarga dan Gizi Masyarakat

TABEL 33

BAYI BERAT BADAN LAHIR RENDAH (BBLR) MENURUT JENIS KELAMIN, KECAMATAN, DAN PUSKESMAS
KABUPATEN/KOTA BONDOWOSO
TAHUN 2020

NO	KECAMATAN	PUSKESMAS	JUMLAH LAHIR HIDUP			BAYI BARU LAHIR DITIMBANG						BBLR					
						L		P		L + P		L		P		L + P	
			L	P	L + P	JUMLAH	%	JUMLAH	%	JUMLAH	%	JUMLAH	%	JUMLAH	%	JUMLAH	%
1	2	3	4	5	6	7	8	9	10	11	12	13	14	15	16	17	18
1	Maesan	Maesan	303	314	617	263	86,8	222	70,7	485	78,6	22	8,4	33	14,9	55	11,3
2	Grujugan	Grujugan	227	235	462	171	75,3	159	67,7	330	71,4	31	18,1	23	14,5	54	16,4
3	Tamanan	Tamanan	235	244	479	289	123,0	250	102,5	539	112,5	23	8,0	18	7,2	41	7,6
4	Jambesari DS	Jambesari	222	232	454	252	113,5	257	110,8	509	112,1	27	10,7	8	3,1	35	6,9
5	Pujer	Pujer	246	260	506	209	85,0	226	86,9	435	86,0	20	9,6	24	10,6	44	10,1
6	Tlogosari	Tlogosari	291	302	593	265	91,1	315	104,3	580	97,8	22	8,3	32	10,2	54	9,3
7	Sukosari	Sukosari	97	105	202	75	77,3	78	74,3	153	75,7	13	17,3	18	23,1	31	20,3
8	Sumber Wringin	Sumber Wringin	217	226	443	231	106,5	250	110,6	481	108,6	13	5,6	16	6,4	29	6,0
9	Tapen	Tapen	214	231	445	169	79,0	172	74,5	341	76,6	17	10,1	24	14,0	41	12,0
10	Wonosari	Wonosari	252	266	518	282	111,9	243	91,4	525	101,4	22	7,8	24	9,9	46	8,8
11	Tenggarang	Tenggarang	265	272	537	222	83,8	233	85,7	455	84,7	20	9,0	31	13,3	51	11,2
12	Bondowoso	Nangkaan	188	198	386	201	106,9	196	99,0	397	102,8	3	1,5	7	3,6	10	2,5
		Kotakulon	150	159	309	134	89,3	144	90,6	278	90,0	4	3,0	6	4,2	10	3,6
		Kademangan	127	134	261	146	115,0	144	107,5	290	111,1	9	6,2	4	2,8	13	4,5
13	Curahdami	Curahdami	210	212	422	264	125,7	258	121,7	522	123,7	19	7,2	9	3,5	28	5,4
14	Binakal	Binakal	98	107	205	119	121,4	109	101,9	228	111,2	13	10,9	11	10,1	24	10,5
15	Pakem	Pakem	139	149	288	155	111,5	153	102,7	308	106,9	12	7,7	16	10,5	28	9,1
16	Wringin	Wringin	257	274	531	217	84,4	260	94,9	477	89,8	14	6,5	14	5,4	28	5,9
17	Tegalampel	Tegalampel	159	171	330	168	105,7	133	77,8	301	91,2	12	7,1	14	10,5	26	8,6
18	Taman Krocok	Taman Krocok	105	113	218	85	81,0	70	61,9	155	71,1	13	15,3	7	10,0	20	12,9
19	Klabang	Klabang	120	128	248	110	91,7	88	68,8	198	79,8	6	5,5	4	4,5	10	5,1
20	Sempol	Sempol	75	76	151	83	110,7	77	101,3	160	106,0	8	9,6	7	9,1	15	9,4
21	Botolinggo	Botolinggo	188	199	387	169	89,9	145	72,9	314	81,1	11	6,5	11	7,6	22	7,0
22	Prajekan	Prajekan	163	175	338	150	92,0	145	82,9	295	87,3	10	6,7	11	7,6	21	7,1
23	Cermee	Cermee	283	304	587	310	109,5	261	85,9	571	97,3	18	5,8	20	7,7	38	6,7
JUMLAH (KAB/KOTA)			4.831	5.086	9.917	4.739	98,1	4.588	90,2	9.327	94,1	382	8,1	392	8,5	774	8,3

Sumber: Seksi Kesehatan Keluarga dan Gizi Masyarakat

TABEL 34

CAKUPAN KUNJUNGAN NEONATAL MENURUT JENIS KELAMIN, KECAMATAN, DAN PUSKESMAS
KABUPATEN/KOTA BONDOWOSO
TAHUN 2020

NO	KECAMATAN	PUSKESMAS	JUMLAH LAHIR HIDUP			KUNJUNGAN NEONATAL 1 KALI (KN1)						KUNJUNGAN NEONATAL 3 KALI (KN LENGKAP)					
						L		P		L + P		L		P		L + P	
			L	P	L + P	JUMLAH	%	JUMLAH	%	JUMLAH	%	JUMLAH	%	JUMLAH	%	JUMLAH	%
1	2	3	4	5	6	7	8	9	10	11	12	13	14	15	16	17	18
1	Maesan	Maesan	303	314	617	263	86,8	222	70,7	485	78,6	255	84,2	241	76,8	496	80,4
2	Grujugan	Grujugan	227	235	462	171	75,3	159	67,7	330	71,4	161	70,9	158	67,2	319	69,0
3	Tamanan	Tamanan	235	244	479	289	123,0	250	102,5	539	112,5	286	121,7	247	101,2	533	111,3
4	Jambesari DS	Jambesari	222	232	454	252	113,5	257	110,8	509	112,1	260	117,1	260	112,1	520	114,5
5	Pujer	Pujer	246	260	506	209	85,0	226	86,9	435	86,0	198	80,5	214	82,3	412	81,4
6	Tlogosari	Tlogosari	291	302	593	265	91,1	315	104,3	580	97,8	219	75,3	282	93,4	501	84,5
7	Sukosari	Sukosari	97	105	202	75	77,3	78	74,3	153	75,7	79	81,4	76	72,4	155	76,7
8	Sumber Wringin	Sumber Wringin	217	226	443	231	106,5	250	110,6	481	108,6	229	105,5	240	106,2	469	105,9
9	Tapen	Tapen	214	231	445	169	79,0	172	74,5	341	76,6	155	72,4	168	72,7	323	72,6
10	Wonosari	Wonosari	252	266	518	282	111,9	243	91,4	525	101,4	284	112,7	234	88,0	518	100,0
11	Tenggarang	Tenggarang	265	272	537	222	83,8	233	85,7	455	84,7	212	80,0	238	87,5	450	83,8
12	Bondowoso	Nangkaan	188	198	386	201	106,9	196	99,0	397	102,8	197	104,8	190	96,0	387	100,3
Kotakulon		150	159	309	134	89,3	144	90,6	278	90,0	127	84,7	132	83,0	259	83,8	
Kademangan		127	134	261	146	115,0	144	107,5	290	111,1	147	115,7	143	106,7	290	111,1	
13	Curahdami	Curahdami	210	212	422	264	125,7	258	121,7	522	123,7	262	124,8	235	110,8	497	117,8
14	Binakal	Binakal	98	107	205	119	121,4	109	101,9	228	111,2	120	122,4	107	100,0	227	110,7
15	Pakem	Pakem	139	149	288	155	111,5	153	102,7	308	106,9	160	115,1	150	100,7	310	107,6
16	Wringin	Wringin	257	274	531	217	84,4	260	94,9	477	89,8	216	84,0	254	92,7	470	88,5
17	Tegalampel	Tegalampel	159	171	330	168	105,7	133	77,8	301	91,2	169	106,3	134	78,4	303	91,8
18	Taman Krocok	Taman Krocok	105	113	218	85	81,0	70	61,9	155	71,1	82	78,1	66	58,4	148	67,9
19	Klabang	Klabang	120	128	248	110	91,7	88	68,8	198	79,8	111	92,5	95	74,2	206	83,1
20	Sempol	Sempol	75	76	151	83	110,7	77	101,3	160	106,0	86	114,7	79	103,9	165	109,3
21	Botolinggo	Botolinggo	188	199	387	169	89,9	145	72,9	314	81,1	166	88,3	140	70,4	306	79,1
22	Prajejan	Prajejan	163	175	338	150	92,0	145	82,9	295	87,3	148	90,8	139	79,4	287	84,9
23	Cermee	Cermee	283	304	587	310	109,5	261	85,9	571	97,3	304	107,4	262	86,2	566	96,4
JUMLAH (KAB/KOTA)			4.831	5.086	9.917	4.739	98,1	4.588	90,2	9.327	94,1	4.633	95,9	4.484	88,2	9.117	91,9

Sumber: Seksi Kesehatan Keluarga dan Gizi Masyarakat

TABEL 35

**BAYI BARU LAHIR MENDAPAT IMD* DAN PEMBERIAN ASI EKSKLUSIF PADA BAYI < 6 BULAN MENURUT KECAMATAN DAN PUSKESMAS
KABUPATEN/KOTA BONDOWOSO
TAHUN 2020**

NO	KECAMATAN	PUSKESMAS	BAYI BARU LAHIR			BAYI USIA < 6 BULAN		
			JUMLAH	MENDAPAT IMD		JUMLAH	DIBERI ASI EKSKLUSIF	
				JUMLAH	%		JUMLAH	%
1	2	3	4	5	6	7	8	9
1	Maesan	Maesan	617	485	78,6	628	510	81,2
2	Grujugan	Grujugan	462	330	71,4	533	373	70,0
3	Tamanan	Tamanan	479	539	112,5	376	287	76,3
4	Jambesari DS	Jambesari	454	509	112,1	321	242	75,4
5	Pujer	Pujer	506	435	86,0	573	427	74,5
6	Tlogosari	Tlogosari	593	580	97,8	569	342	60,1
7	Sukosari	Sukosari	202	153	75,7	203	163	80,3
8	Sumber Wringin	Sumber Wringin	443	481	108,6	335	334	99,7
9	Tapen	Tapen	445	341	76,6	456	390	85,5
10	Wonosari	Wonosari	518	525	101,4	426	370	86,9
11	Tenggarang	Tenggarang	537	455	84,7	613	444	72,4
12	Bondowoso	Nangkaan	386	397	102,8	309	252	81,6
		Kotakulon	309	278	90,0	142	108	76,1
		Kademangan	261	290	111,1	285	237	83,2
13	Curahdami	Curahdami	422	522	123,7	497	473	95,2
14	Binakal	Binakal	205	228	111,2	167	153	91,6
15	Pakem	Pakem	288	308	106,9	314	303	96,5
16	Wringin	Wringin	531	477	89,8	424	391	92,2
17	Tegalampel	Tegalampel	330	301	91,2	306	228	74,5
18	Taman Krocok	Taman Krocok	218	155	71,1	196	151	77,0
19	Klabang	Klabang	248	198	79,8	182	141	77,5
20	Sempol	Sempol	151	160	106,0	166	159	95,8
21	Botolinggo	Botolinggo	387	314	81,1	353	348	98,6
22	Prajekan	Prajekan	338	295	87,3	310	241	77,7
23	Cermee	Cermee	587	571	97,3	413	405	98,1
JUMLAH (KAB/KOTA)			9.917	9.327	94,1	9.097	7.472	82,1

Sumber: Seksi Kesehatan Keluarga dan Gizi Masyarakat

Keterangan: IMD = Inisiasi Menyusui Dini

TABEL 36

CAKUPAN PELAYANAN KESEHATAN BAYI MENURUT JENIS KELAMIN, KECAMATAN, DAN PUSKESMAS
KABUPATEN/KOTA BONDOWOSO
TAHUN 2020

NO	KECAMATAN	PUSKESMAS	JUMLAH BAYI			PELAYANAN KESEHATAN BAYI					
						L		P		L + P	
			L	P	L + P	JUMLAH	%	JUMLAH	%	JUMLAH	%
1	2	3	4	5	6	7	8	9	10	11	12
1	Maesan	Maesan	289	268	557	255	88,2	276	103,0	531	95,3
2	Grujugan	Grujugan	217	201	418	168	77,4	168	83,6	336	80,4
3	Tamanan	Tamanan	225	208	433	270	120,0	254	122,1	524	121,0
4	Jambesari DS	Jambesari	212	198	410	295	139,2	252	127,3	547	133,4
5	Pujer	Pujer	235	222	457	271	115,3	229	103,2	500	109,4
6	Tlogosari	Tlogosari	277	257	534	284	102,5	288	112,1	572	107,1
7	Sukosari	Sukosari	93	89	182	98	105,4	93	104,5	191	104,9
8	Sumber Wringin	Sumber Wringin	207	193	400	260	125,6	222	115,0	482	120,5
9	Tapen	Tapen	204	197	401	208	102,0	240	121,8	448	111,7
10	Wonosari	Wonosari	240	227	467	249	103,8	260	114,5	509	109,0
11	Tenggarang	Tenggarang	253	232	485	276	109,1	263	113,4	539	111,1
12	Bondowoso	Nangkaan	179	168	347	217	121,2	201	119,6	418	120,5
		Kotakulon	143	135	278	126	88,1	108	80,0	234	84,2
		Kademangan	121	114	235	164	135,5	148	129,8	312	132,8
13	Curahdami	Curahdami	200	181	381	230	115,0	227	125,4	457	119,9
14	Binakal	Binakal	93	91	184	139	149,5	127	139,6	266	144,6
15	Pakem	Pakem	132	127	259	160	121,2	136	107,1	296	114,3
16	Wringin	Wringin	245	233	478	246	100,4	248	106,4	494	103,3
17	Tegalampel	Tegalampel	152	145	297	137	90,1	106	73,1	243	81,8
18	Taman Krocok	Taman Krocok	100	97	197	89	89,0	68	70,1	157	79,7
19	Klabang	Klabang	114	109	223	104	91,2	75	68,8	179	80,3
20	Sempol	Sempol	72	65	137	96	133,3	77	118,5	173	126,3
21	Botolinggo	Botolinggo	180	170	350	195	108,3	169	99,4	364	104,0
22	Prajejan	Prajejan	155	149	304	184	118,7	140	94,0	324	106,6
23	Cermee	Cermee	270	259	529	323	119,6	289	111,6	612	115,7
JUMLAH (KAB/KOTA)			4.608	4.335	8.943	5.044	109,5	4.664	108	9.708	108,6

Sumber: Seksi Kesehatan Keluarga dan Gizi Masyarakat

TABEL 37

CAKUPAN DESA/KELURAHAN *UNIVERSAL CHILD IMMUNIZATION* (UCI) MENURUT KECAMATAN DAN PUSKESMAS
KABUPATEN/KOTA BONDOWOSO
TAHUN 2020

NO	KECAMATAN	PUSKESMAS	JUMLAH DESA/KELURAHAN	DESA/KELURAHAN UCI	% DESA/KELURAHAN UCI
1	2	3	4	5	6
1	Maesan	Maesan	12	12	100,0
2	Grujugan	Grujugan	11	11	100,0
3	Tamanan	Tamanan	9	9	100,0
4	Jambesari DS	Jambesari	9	9	100,0
5	Pujer	Pujer	11	11	100,0
6	Tlogosari	Tlogosari	10	10	100,0
7	Sukosari	Sukosari	4	4	100,0
8	Sumber Wringin	Sumber Wringin	6	6	100,0
9	Tapen	Tapen	9	9	100,0
10	Wonosari	Wonosari	12	11	91,7
11	Tenggarang	Tenggarang	12	12	100,0
12	Bondowoso	Nangkaan	5	5	100,0
		Kotakulon	3	3	100,0
		Kademangan	3	3	100,0
13	Curahdami	Curahdami	12	11	91,7
14	Binakal	Binakal	8	8	100,0
15	Pakem	Pakem	8	8	100,0
16	Wringin	Wringin	13	13	100,0
17	Tegalampel	Tegalampel	8	8	100,0
18	Taman Krocok	Taman Krocok	7	6	85,7
19	Klabang	Klabang	11	7	63,6
20	Sempol	Sempol	6	6	100,0
21	Botolinggo	Botolinggo	8	8	100,0
22	Prajekan	Prajekan	7	5	71,4
23	Cermee	Cermee	15	14	93,3
JUMLAH (KAB/KOTA)			219	209	95,4

Sumber: Seksi Surveilans dan Imunisasi

TABEL 38

CAKUPAN IMUNISASI HEPATITIS B0 (0-7 HARI) DAN BCG PADA BAYI MENURUT JENIS KELAMIN, KECAMATAN, DAN PUSKESMAS
KABUPATEN/KOTA BONDOWOSO
TAHUN 2020

NO	KECAMATAN	PUSKESMAS	JUMLAH LAHIR HIDUP			BAYI DIIMUNISASI																	
						HB0						BCG											
			< 24 Jam			1 - 7 Hari			L		P		L + P		L		P		L + P				
			L	P	L+P	JUMLAH	%	JUMLAH	%	JUMLAH	%	JUMLAH	%	JUMLAH	%	JUMLAH	%	JUMLAH	%	JUMLAH	%	JUMLAH	%
1	2	3	4	5	6	7	8	9	10	11	12	13	14	15	16	17	18	19	20	21	22	23	24
1	Maesan	Maesan	303	314	617	35	11,6	20	6,4	55	8,9	0	0,0	0	0,0	0	0,0	308	101,7	301	95,9	609	98,7
2	Grujugan	Grujugan	227	235	462	23	10,1	25	10,6	48	10,4	0	0,0	0	0,0	0	0,0	259	114,1	236	100,4	495	107,1
3	Tamanan	Tamanan	235	244	479	33	14,0	25	10,2	58	12,1	0	0,0	0	0,0	0	0,0	309	131,5	250	102,5	559	116,7
4	Jambesari DS	Jambesari	222	232	454	39	17,6	33	14,2	72	15,9	0	0,0	0	0,0	0	0,0	279	125,7	297	128,0	576	126,9
5	Pujer	Pujer	246	260	506	17	6,9	25	9,6	42	8,3	0	0,0	0	0,0	0	0,0	259	105,3	269	103,5	528	104,3
6	Tlogosari	Tlogosari	291	302	593	30	10,3	31	10,3	61	10,3	0	0,0	0	0,0	0	0,0	270	92,8	292	96,7	562	94,8
7	Sukosari	Sukosari	97	105	202	2	2,1	17	16,2	19	9,4	0	0,0	0	0,0	0	0,0	89	91,8	102	97,1	191	94,6
8	Sumber Wringin	Sumber Wringin	217	226	443	19	8,8	35	15,5	54	12,2	0	0,0	0	0,0	0	0,0	238	109,7	230	101,8	468	105,6
9	Tapen	Tapen	214	231	445	22	10,3	20	8,7	42	9,4	0	0,0	0	0,0	0	0,0	231	107,9	232	100,4	463	104,0
10	Wonosari	Wonosari	252	266	518	27	10,7	18	6,8	45	8,7	0	0,0	0	0,0	0	0,0	291	115,5	250	94,0	541	104,4
11	Tenggarang	Tenggarang	265	272	537	27	10,2	35	12,9	62	11,5	0	0,0	0	0,0	0	0,0	307	115,8	316	116,2	623	116,0
12	Bondowoso	Nangkaan	188	198	386	26	13,8	20	10,1	46	11,9	0	0,0	0	0,0	0	0,0	206	109,6	187	94,4	393	101,8
		Kotakulon	150	159	309	17	11,3	7	4,4	24	7,8	0	0,0	0	0,0	0	0,0	111	74,0	118	74,2	229	74,1
		Kademangan	127	134	261	18	14,2	14	10,4	32	12,3	0	0,0	0	0,0	0	0,0	155	122,0	142	106,0	297	113,8
13	Curahdami	Curahdami	210	212	422	19	9,0	18	8,5	37	8,8	0	0,0	0	0,0	0	0,0	267	127,1	232	109,4	499	118,2
14	Binakal	Binakal	98	107	205	12	12,2	11	10,3	23	11,2	0	0,0	0	0,0	0	0,0	121	123,5	117	109,3	238	116,1
15	Pakem	Pakem	139	149	288	10	7,2	12	8,1	22	7,6	0	0,0	0	0,0	0	0,0	152	109,4	147	98,7	299	103,8
16	Wringin	Wringin	257	274	531	20	7,8	24	8,8	44	8,3	0	0,0	0	0,0	0	0,0	193	75,1	270	98,5	463	87,2
17	Tegalampel	Tegalampel	159	171	330	18	11,3	20	11,7	38	11,5	0	0,0	0	0,0	0	0,0	187	117,6	145	84,8	332	100,6
18	Taman Krocok	Taman Krocok	105	113	218	8	7,6	10	8,8	18	8,3	0	0,0	0	0,0	0	0,0	102	97,1	81	71,7	183	83,9
19	Klabang	Klabang	120	128	248	10	8,3	7	5,5	17	6,9	0	0,0	0	0,0	0	0,0	128	106,7	86	67,2	214	86,3
20	Sempol	Sempol	75	76	151	7	9,3	10	13,2	17	11,3	0	0,0	0	0,0	0	0,0	83	110,7	76	100,0	159	105,3
21	Botolinggo	Botolinggo	188	199	387	13	6,9	19	9,5	32	8,3	0	0,0	0	0,0	0	0,0	174	92,6	147	73,9	321	82,9
22	Prajekan	Prajekan	163	175	338	11	6,7	13	7,4	24	7,1	0	0,0	0	0,0	0	0,0	142	87,1	113	64,6	255	75,4
23	Cermee	Cermee	283	304	587	35	12,4	22	7,2	57	9,7	0	0,0	0	0,0	0	0,0	322	113,8	284	93,4	606	103,2
JUMLAH (KAB/KOTA)			4.831	5.086	9.917	224	4,6	207	4,1	431	4,3	0	0,0	0	0,0	0	0,0	2.343	48,5	2.145	42,2	4.488	45,3

Sumber: Seksi Surveilans dan Imunisasi

TABEL 39

CAKUPAN IMUNISASI DPT-HB-Hib 3, POLIO 4*, CAMPAK/MR, DAN IMUNISASI DASAR LENGKAP PADA BAYI MENURUT JENIS KELAMIN, KECAMATAN, DAN PUSKESMAS
KABUPATEN/KOTA BONDOWOSO
TAHUN 2020

NO	KECAMATAN	PUSKESMAS	JUMLAH BAYI (SURVIVING INFANT)			BAYI DIIMUNISASI																																					
						DPT-HB-Hib3									POLIO 4*									CAMPAK/MR									IMUNISASI DASAR LENGKAP										
						L			P			L + P			L			P			L + P			L			P			L + P			L			P			L + P				
						JUMLAH	%		JUMLAH	%		JUMLAH	%		JUMLAH	%		JUMLAH	%		JUMLAH	%		JUMLAH	%		JUMLAH	%		JUMLAH	%		JUMLAH	%		JUMLAH	%						
1	2	3	4	5	6	7	8	9	10	11	12	13	14	15	16	17	18	19	20	21	22	23	24	25	26	27	28	29	30														
1	Maesan	Maesan	289	268	557	290	100,3	300	111,9	590	105,9	293	101,4	317	118,3	610	109,5	304	105,2	299	111,6	603	108,3	294	101,7	301	112,3	595	106,8														
2	Grujugan	Grujugan	217	201	418	262	120,7	239	118,9	501	119,9	258	118,9	236	117,4	494	118,2	261	120,3	242	120,4	503	120,3	236	108,8	222	110,4	458	109,6														
3	Tamanan	Tamanan	225	208	433	314	139,6	233	112,0	547	126,3	321	142,7	232	111,5	553	127,7	271	120,4	236	113,5	507	117,1	266	118,2	239	114,9	505	116,6														
4	Jambesari DS	Jambesari	212	198	410	290	136,8	279	140,9	569	138,8	300	141,5	280	141,4	580	141,5	293	138,2	271	136,9	564	137,6	290	136,8	271	136,9	561	136,8														
5	Pujer	Pujer	235	222	457	269	114,5	261	117,6	530	116,0	266	113,2	245	110,4	511	111,8	261	111,1	256	115,3	517	113,1	265	112,8	257	115,8	522	114,2														
6	Tlogosari	Tlogosari	277	257	534	268	96,8	287	111,7	555	103,9	263	94,9	292	113,6	555	103,9	262	94,6	272	105,8	534	100,0	262	94,6	272	105,8	534	100,0														
7	Sukosari	Sukosari	93	89	182	81	87,1	95	106,7	176	96,7	83	89,2	97	109,0	180	98,9	92	98,9	83	93,3	175	96,2	98	105,4	76	85,4	174	95,6														
8	Sumber Wringin	Sumber Wringin	207	193	400	223	107,7	232	120,2	455	113,8	232	112,1	223	115,5	455	113,8	272	131,4	215	111,4	487	121,8	268	129,5	210	108,8	478	119,5														
9	Tapen	Tapen	204	197	401	210	102,9	242	122,8	452	112,7	212	103,9	245	124,4	457	114,0	209	102,5	220	111,7	429	107,0	199	97,5	224	113,7	423	105,5														
10	Wonosari	Wonosari	240	227	467	265	110,4	240	105,7	505	108,1	260	108,3	245	107,9	505	108,1	245	102,1	250	110,1	495	106,0	228	95,0	232	102,2	460	98,5														
11	Tenggarang	Tenggarang	253	232	485	267	105,5	291	125,4	558	115,1	265	104,7	290	125,0	555	114,4	269	106,3	269	115,9	538	110,9	266	105,1	270	116,4	536	110,5														
12	Bondowoso	Nangkaan	179	168	347	231	129,1	161	95,8	392	113,0	229	127,9	161	95,8	390	112,4	234	130,7	195	116,1	429	123,6	230	128,5	191	113,7	421	121,3														
		Kotakulon	143	135	278	128	89,5	114	84,4	242	87,1	131	91,6	111	82,2	242	87,1	137	95,8	122	90,4	259	93,2	151	105,6	141	104,4	292	105,0														
		Kademangan	121	114	235	158	130,6	140	122,8	298	126,8	158	130,6	140	122,8	298	126,8	170	140,5	146	128,1	316	134,5	162	133,9	155	136,0	317	134,9														
13	Curahdami	Curahdami	200	181	381	257	128,5	233	128,7	490	128,6	248	124,0	229	126,5	477	125,2	216	108,0	225	124,3	441	115,7	212	106,0	205	113,3	417	109,4														
14	Binakal	Binakal	93	91	184	132	141,9	121	133,0	253	137,5	128	137,6	123	135,2	251	136,4	132	141,9	113	124,2	245	133,2	130	139,8	113	124,2	243	132,1														
15	Pakem	Pakem	132	127	259	141	106,8	151	118,9	292	112,7	141	106,8	149	117,3	290	112,0	144	109,1	139	109,4	283	109,3	158	119,7	140	110,2	298	115,1														
16	Wringin	Wringin	245	233	478	210	85,7	208	89,3	418	87,4	200	81,6	209	89,7	409	85,6	227	92,7	268	115,0	495	103,6	223	91,0	268	115,0	491	102,7														
17	Tegalampel	Tegalampel	152	145	297	167	109,9	144	99,3	311	104,7	168	110,5	145	100,0	313	105,4	151	99,3	119	82,1	270	90,9	152	100,0	119	82,1	271	91,2														
18	Taman Krocok	Taman Krocok	100	97	197	81	81,0	61	62,9	142	72,1	85	85,0	62	63,9	147	74,6	73	73,0	55	56,7	128	65,0	91	91,0	67	69,1	158	80,2														
19	Klabang	Klabang	114	109	223	88	77,2	75	68,8	163	73,1	87	76,3	85	78,0	172	77,1	97	85,1	78	71,6	175	78,5	97	85,1	78	71,6	175	78,5														
20	Sempol	Sempol	72	65	137	88	122,2	81	124,6	169	123,4	88	122,2	81	124,6	169	123,4	81	112,5	80	123,1	161	117,5	80	111,1	83	127,7	163	119,0														
21	Botolinggo	Botolinggo	180	170	350	183	101,7	164	96,5	347	99,1	179	99,4	149	87,6	328	93,7	195	108,3	160	94,1	355	101,4	195	108,3	160	94,1	355	101,4														
22	Prajejan	Prajejan	155	149	304	132	85,2	103	69,1	235	77,3	122	78,7	97	65,1	219	72,0	127	81,9	101	67,8	228	75,0	126	81,3	101	67,8	227	74,7														
23	Cermee	Cermee	270	259	529	346	128,1	284	109,7	630	119,1	330	122,2	286	110,4	616	116,4	319	118,1	273	105,4	592	111,9	319	118,1	273	105,4	592	111,9														
JUMLAH (KAB/KOTA)			4.608	4.335	8.943	5.081	110,3	4.739	109,3	9.820	109,8	5.047	109,5	4.729	109,1	9.776	109,3	5.042	109,4	4.687	108,1	9.729	108,8	4.998	108,5	4.668	107,7	9.666	108,1														

Sumber: Seksi Surveilans dan Imunisasi

Keterangan:

*khusus untuk provinsi DIY, diisi dengan imunisasi IPV dosis ke 3

MR = measles rubella

TABEL 40

CAKUPAN IMUNISASI LANJUTAN DPT-HB-Hib 4 DAN CAMPAK/MR2 PADA ANAK USIA DIBAWAH DUA TAHUN (BADUTA)
MENURUT JENIS KELAMIN, KECAMATAN, DAN PUSKESMAS
KABUPATEN/KOTA BONDOWOSO
TAHUN 2020

NO	KECAMATAN	PUSKESMAS	JUMLAH BADUTA			BADUTA DIIMUNISASI											
						DPT-HB-Hib4						CAMPAK/MR2					
			L	P	L+P	L		P		L + P		L		P		L + P	
1	2	3	4	5	6	7	8	9	10	11	12	13	14	15	16	17	18
1	Maesan	Maesan	593	556	1.149	331	55,8	315	56,7	646	56,2	248	41,8	248	44,6	496	43,2
2	Grujugan	Grujugan	446	417	863	203	45,5	183	43,9	386	44,7	183	41,0	185	44,4	368	42,6
3	Tamanan	Tamanan	462	432	894	180	39,0	186	43,1	366	40,9	133	28,8	138	31,9	271	30,3
4	Jambesari DS	Jambesari	435	411	846	488	112,2	448	109,0	936	110,6	439	100,9	457	111,2	896	105,9
5	Pujer	Pujer	482	461	943	212	44,0	191	41,4	403	42,7	189	39,2	181	39,3	370	39,2
6	Tlogosari	Tlogosari	570	535	1.105	291	51,1	288	53,8	579	52,4	279	48,9	243	45,4	522	47,2
7	Sukosari	Sukosari	191	185	376	81	42,4	78	42,2	159	42,3	77	40,3	89	48,1	166	44,1
8	Sumber Wringin	Sumber Wringin	426	401	827	214	50,2	191	47,6	405	49,0	199	46,7	188	46,9	387	46,8
9	Tapen	Tapen	420	409	829	190	45,2	197	48,2	387	46,7	170	40,5	157	38,4	327	39,4
10	Wonosari	Wonosari	495	471	966	212	42,8	180	38,2	392	40,6	183	37,0	190	40,3	373	38,6
11	Tenggarang	Tenggarang	520	481	1.001	262	50,4	272	56,5	534	53,3	237	45,6	218	45,3	455	45,5
12	Bondowoso	Nangkaan	368	350	718	226	61,4	235	67,1	461	64,2	235	63,9	231	66,0	466	64,9
Kotakulon		295	281	576	115	39,0	92	32,7	207	35,9	98	33,2	108	38,4	206	35,8	
Kademangan		249	237	486	156	62,7	134	56,5	290	59,7	135	54,2	108	45,6	243	50,0	
13	Curahdami	Curahdami	412	376	788	173	42,0	190	50,5	363	46,1	130	31,6	151	40,2	281	35,7
14	Binakal	Binakal	191	189	380	133	69,6	135	71,4	268	70,5	86	45,0	80	42,3	166	43,7
15	Pakem	Pakem	272	263	535	184	67,6	171	65,0	355	66,4	163	59,9	150	57,0	313	58,5
16	Wringin	Wringin	503	485	988	257	51,1	261	53,8	518	52,4	323	64,2	310	63,9	633	64,1
17	Tegalampel	Tegalampel	312	302	614	130	41,7	95	31,5	225	36,6	106	34,0	95	31,5	201	32,7
18	Taman Krocok	Taman Krocok	206	201	407	55	26,7	46	22,9	101	24,8	47	22,8	37	18,4	84	20,6
19	Klabang	Klabang	234	227	461	83	35,5	62	27,3	145	31,5	84	35,9	65	28,6	149	32,3
20	Sempol	Sempol	148	134	282	68	45,9	43	32,1	111	39,4	64	43,2	53	39,6	117	41,5
21	Botolinggo	Botolinggo	369	353	722	127	34,4	121	34,3	248	34,3	129	35,0	131	37,1	260	36,0
22	Prajejan	Prajejan	319	310	629	93	29,2	86	27,7	179	28,5	68	21,3	59	19,0	127	20,2
23	Cermee	Cermee	556	538	1.094	195	35,1	190	35,3	385	35,2	205	36,9	205	38,1	410	37,5
JUMLAH (KAB/KOTA)			9.474	9.005	18.479	2.257	23,8	2.133	23,7	4.390	23,8	2.110	22,3	2.001	22,2	4.111	22,2

Sumber: Seksi Surveilans dan Imunisasi

TABEL 41

CAKUPAN PEMBERIAN VITAMIN A PADA BAYI DAN ANAK BALITA MENURUT KECAMATAN DAN PUSKESMAS
KABUPATEN/KOTA BONDOWOSO
TAHUN 2020

NO	KECAMATAN	PUSKESMAS	BAYI 6-11 BULAN			ANAK BALITA (12-59 BULAN)			BALITA (6-59 BULAN)		
			JUMLAH BAYI	MENDAPAT VIT A		JUMLAH	MENDAPAT VIT A		JUMLAH	MENDAPAT VIT A	
				S	%		S	%		S	%
1	2	3	4	5	6	7	8	9	10	11	12
1	Maesan	Maesan	556	559	100,5	2.511	2.270	90,4	3.067	2.829	92,2
2	Grujugan	Grujugan	418	524	125,4	1.884	1.885	100,1	2.302	2.409	104,6
3	Tamanan	Tamanan	433	481	111,1	1.952	1.937	99,2	2.385	2.418	101,4
4	Jambesari DS	Jambesari	409	396	96,8	1.848	1.682	91,0	2.257	2.078	92,1
5	Pujer	Pujer	456	551	120,8	2.059	2.028	98,5	2.515	2.579	102,5
6	Tlogosari	Tlogosari	535	553	103,4	2.413	2.156	89,3	2.948	2.709	91,9
7	Sukosari	Sukosari	182	212	116,5	821	748	91,1	1.003	960	95,7
8	Sumber Wringin	Sumber Wringin	400	461	115,3	1.805	1.877	104,0	2.205	2.338	106,0
9	Tapen	Tapen	401	459	114,5	1.811	1.647	90,9	2.212	2.106	95,2
10	Wonosari	Wonosari	467	559	119,7	2.109	2.120	100,5	2.576	2.679	104,0
11	Tenggarang	Tenggarang	484	548	113,2	2.185	2.199	100,6	2.669	2.747	102,9
12	Bondowoso	Nangkaan	347	381	109,8	1.567	1.449	92,5	1.914	1.830	95,6
		Kotakulon	279	212	76,0	1.257	940	74,8	1.536	1.152	75,0
		Kademangan	236	320	135,6	1.063	1.067	100,4	1.299	1.387	106,8
13	Curahdami	Curahdami	381	477	125,2	1.720	1.678	97,6	2.101	2.155	102,6
14	Binakal	Binakal	184	255	138,6	830	870	104,8	1.014	1.125	110,9
15	Pakem	Pakem	259	295	113,9	1.169	1.108	94,8	1.428	1.403	98,2
16	Wringin	Wringin	478	479	100,2	2.159	1.889	87,5	2.637	2.368	89,8
17	Tegalampel	Tegalampel	297	295	99,3	1.341	1.232	91,9	1.638	1.527	93,2
18	Taman Krocok	Taman Krocok	197	165	83,8	889	806	90,7	1.086	971	89,4
19	Klabang	Klabang	223	187	83,9	1.008	750	74,4	1.231	937	76,1
20	Sempol	Sempol	137	173	126,3	617	613	99,4	754	786	104,2
21	Botolinggo	Botolinggo	350	356	101,7	1.577	1.329	84,3	1.927	1.685	87,4
22	Prajekan	Prajekan	305	304	99,7	1.375	1.224	89,0	1.680	1.528	91,0
23	Cermee	Cermee	529	511	96,6	2.389	1.948	81,5	2.918	2.459	84,3
JUMLAH (KAB/KOTA)			8.943	9.713	108,6	40.359	37.452	92,8	49.302	47.165	95,7

Sumber: Seksi Kesehatan Keluarga dan Gizi Masyarakat

Keterangan: Pelaporan pemberian vitamin A dilakukan pada Februari dan Agustus, maka perhitungan bayi 6-11 bulan yang mendapat vitamin A dalam setahun dihitung dengan mengakumulasi bayi 6-11 bulan yang mendapat vitamin A di bulan Februari dan yang mendapat vitamin A di bulan Agustus.

Untuk perhitungan anak balita 12-59 bulan yang mendapat vitamin A menggunakan data bulan Agustus.

TABEL 42

CAKUPAN PELAYANAN KESEHATAN BALITA MENURUT JENIS KELAMIN, KECAMATAN, DAN PUSKESMAS
KABUPATEN/KOTA BONDOWOSO
TAHUN 2020

NO	KECAMATAN	PUSKESMAS	JUMLAH BALITA			PELAYANAN KESEHATAN BALITA					
			L	P	L + P	L		P		L + P	
						JUMLAH	%	JUMLAH	%	JUMLAH	%
1	2	3	4	5	6	7	8	9	10	11	12
1	Maesan	Maesan	1.280	1.231	2.511	1.286	100,5	1.223	99,4	2.509	99,9
2	Grujugan	Grujugan	962	922	1.884	804	83,6	817	88,6	1.621	86,0
3	Tamanan	Tamanan	996	956	1.952	1.147	115,2	1.111	116,2	2.258	115,7
4	Jambesari DS	Jambesari	939	908	1.847	1.032	109,9	991	109,1	2.023	109,5
5	Pujer	Pujer	1.040	1.019	2.059	933	89,7	883	86,7	1.816	88,2
6	Tlogosari	Tlogosari	1.230	1.183	2.413	1.278	103,9	1.195	101,0	2.473	102,5
7	Sukosari	Sukosari	411	409	820	380	92,5	378	92,4	758	92,4
8	Sumber Wringin	Sumber Wringin	919	886	1.805	1.169	127,2	1.111	125,4	2.280	126,3
9	Tapen	Tapen	905	906	1.811	781	86,3	754	83,2	1.535	84,8
10	Wonosari	Wonosari	1.067	1.042	2.109	1.210	113,4	1.197	114,9	2.407	114,1
11	Tenggarang	Tenggarang	1.121	1.065	2.186	1.227	109,5	1.160	108,9	2.387	109,2
12	Bondowoso	Nangkaan	793	774	1.567	889	112,1	833	107,6	1.722	109,9
		Kotakulon	636	621	1.257	571	89,8	538	86,6	1.109	88,2
		Kademangan	538	525	1.063	641	119,1	652	124,2	1.293	121,6
13	Curahdami	Curahdami	889	831	1.720	783	88,1	895	107,7	1.678	97,6
14	Binakal	Binakal	413	418	831	500	121,1	452	108,1	952	114,6
15	Pakem	Pakem	587	582	1.169	649	110,6	605	104,0	1.254	107,3
16	Wringin	Wringin	1.086	1.073	2.159	1.243	114,5	1.107	103,2	2.350	108,8
17	Tegalampel	Tegalampel	673	668	1.341	599	89,0	540	80,8	1.139	84,9
18	Taman Krocok	Taman Krocok	445	444	889	414	93,0	412	92,8	826	92,9
19	Klabang	Klabang	506	502	1.008	441	87,2	440	87,6	881	87,4
20	Sempol	Sempol	319	298	617	321	100,6	270	90,6	591	95,8
21	Botolinggo	Botolinggo	797	781	1.578	847	106,3	798	102,2	1.645	104,2
22	Prajekan	Prajekan	689	686	1.375	810	117,6	723	105,4	1.533	111,5
23	Cermee	Cermee	1.198	1.190	2.388	1.320	110,2	1.230	103,4	2.550	106,8
JUMLAH (KAB/KOTA)			20.439	19.920	40.359	21.275	104,1	20.315	102	41.590	103,05

Sumber: Seksi Kesehatan Keluarga dan Gizi Masyarakat

TABEL 43

JUMLAH BALITA DITIMBANG MENURUT JENIS KELAMIN, KECAMATAN, DAN PUSKESMAS
KABUPATEN/KOTA BONDOWOSO
TAHUN 2020

NO	KECAMATAN	PUSKESMAS	BALITA								
			JUMLAH SASARAN BALITA (S)			DITIMBANG					
						JUMLAH (D)			% (D/S)		
			L	P	L+P	L	P	L+P	L	P	L+P
1	2	3	4	5	6	7	8	9	10	11	12
1	Maesan	Maesan	1.280	1.231	2.511	1.122	1.099	2.221	87,7	89,3	88,5
2	Grujugan	Grujugan	962	922	1.884	926	880	1.806	96,3	95,4	95,9
3	Tamanan	Tamanan	996	956	1.952	1.199	1.157	2.356	120,4	121,0	120,7
4	Jambesari DS	Jambesari	939	908	1.847	778	714	1.492	82,9	78,6	80,8
5	Pujer	Pujer	1.040	1.019	2.059	956	909	1.865	91,9	89,2	90,6
6	Tlogosari	Tlogosari	1.230	1.183	2.413	932	973	1.905	75,8	82,2	78,9
7	Sukosari	Sukosari	411	409	820	291	299	590	70,8	73,1	72,0
8	Sumber Wringin	Sumber Wringin	919	886	1.805	652	629	1.281	70,9	71,0	71,0
9	Tapen	Tapen	905	906	1.811	863	823	1.686	95,4	90,8	93,1
10	Wonosari	Wonosari	1.067	1.042	2.109	932	901	1.833	87,3	86,5	86,9
11	Tenggarang	Tenggarang	1.121	1.065	2.186	934	897	1.831	83,3	84,2	83,8
12	Bondowoso	Nangkaan	793	774	1.567	732	672	1.404	92,3	86,8	89,6
		Kotakulon	636	621	1.257	252	240	492	39,6	38,6	39,1
		Kademangan	538	525	1.063	432	417	849	80,3	79,4	79,9
13	Curahdami	Curahdami	889	831	1.720	804	790	1.594	90,4	95,1	92,7
14	Binakal	Binakal	413	418	831	493	480	973	119,4	114,8	117,1
15	Pakem	Pakem	587	582	1.169	471	441	912	80,2	75,8	78,0
16	Wringin	Wringin	1.086	1.073	2.159	996	913	1.909	91,7	85,1	88,4
17	Tegalampel	Tegalampel	673	668	1.341	544	457	1.001	80,8	68,4	74,6
18	Taman Krocok	Taman Krocok	445	444	889	323	319	642	72,6	71,8	72,2
19	Klabang	Klabang	506	502	1.008	371	352	723	73,3	70,1	71,7
20	Sempol	Sempol	319	298	617	360	318	678	112,9	106,7	109,9
21	Botolinggo	Botolinggo	797	781	1.578	673	626	1.299	84,4	80,2	82,3
22	Prajekan	Prajekan	689	686	1.375	423	394	817	61,4	57,4	59,4
23	Cermee	Cermee	1.198	1.190	2.388	910	871	1.781	76,0	73,2	74,6
JUMLAH (KAB/KOTA)			20.439	19.920	40.359	17.369	16.571	33.940	85,0	83,2	84,1

Sumber: Seksi Kesehatan Keluarga dan Gizi Masyarakat

TABEL 44

STATUS GIZI BALITA BERDASARKAN INDEKS BB/U, TB/U, DAN BB/TB MENURUT KECAMATAN DAN PUSKESMAS
KABUPATEN/KOTA BONDOWOSO
TAHUN 2020

NO	KECAMATAN	PUSKESMAS	JUMLAH BALITA 0-59 BULAN YANG DITIMBANG	BALITA GIZI KURANG (BB/U)		JUMLAH BALITA 0-59 BULAN YANG DIUKUR TINGGI BADAN	BALITA PENDEK (TB/U)		JUMLAH BALITA 0-59 BULAN YANG DIUKUR	BALITA KURUS (BB/TB)	
				JUMLAH	%		JUMLAH	%		JUMLAH	%
1	2	3	4	5	6	7	8	9	10	11	12
1	Maesan	Maesan	2224	212	9,5	2224	155	7,0	2.224	184	8,3
2	Grujugan	Grujugan	1805	202	11,2	1805	176	9,8	1.805	334	18,5
3	Tamanan	Tamanan	2356	297	12,6	2356	416	17,7	2.356	247	10,5
4	Jambesari DS	Jambesari	1493	136	9,1	1493	145	9,7	1.493	140	9,4
5	Pujer	Pujer	1865	316	16,9	1865	708	38,0	1.865	119	6,4
6	Tlogosari	Tlogosari	1904	289	15,2	1904	325	17,1	1.904	311	16,3
7	Sukosari	Sukosari	589	112	19,0	589	154	26,1	589	81	13,8
8	Sumber Wringin	Sumber Wringin	1280	61	4,8	1280	135	10,5	1.280	84	6,6
9	Tapen	Tapen	1685	150	8,9	1685	158	9,4	1.685	204	12,1
10	Wonosari	Wonosari	1833	147	8,0	1833	177	9,7	1.833	156	8,5
11	Tenggarang	Tenggarang	1831	197	10,8	1831	318	17,4	1.831	100	5,5
12	Bondowoso	Nangkaan	1403	95	6,8	1403	213	15,2	1.403	93	6,6
		Kotakulon	492	43	8,7	492	82	16,7	492	50	10,2
		Kademangan	849	53	6,2	849	99	11,7	849	62	7,3
13	Curahdami	Curahdami	1.594	159	10,0	1.594	156	9,8	1.594	250	15,7
14	Binakal	Binakal	973	84	8,6	973	174	17,9	973	80	8,2
15	Pakem	Pakem	912	53	5,8	912	59	9,2	912	41	4,5
16	Wringin	Wringin	1.910	73	3,8	1.910	59	3,1	1.910	76	4,0
17	Tegalampel	Tegalampel	1.000	128	12,8	1.000	156	15,6	1.000	66	6,6
18	Taman Krocok	Taman Krocok	641	74	11,5	641	112	17,5	641	75	11,7
19	Klabang	Klabang	723	90	12,4	723	159	22,0	723	81	11,2
20	Sempol	Sempol	679	66	9,7	679	154	22,7	679	11	1,6
21	Botolinggo	Botolinggo	1.299	71	5,5	1.299	138	10,6	1.299	120	9,2
22	Prajejan	Prajejan	817	104	12,7	817	81	9,9	817	129	15,8
23	Cermee	Cermee	1.781	130	7,3	1.781	249	14,0	1.781	213	12,0
JUMLAH (KAB/KOTA)			33.938	3.342	9,8	33.938	4.758	14,0	33.938	3.307	9,7

Sumber: Seksi Kesehatan Keluarga dan Gizi Masyarakat

TABEL 45

CAKUPAN PELAYANAN KESEHATAN PESERTA DIDIK SD/MI, SMP/MTS, SMA/MA SERTA USIA PENDIDIKAN DASAR MENURUT KECAMATAN DAN PUSKESMAS
KABUPATEN/KOTA BONDOWOSO
TAHUN 2020

NO	KECAMATAN	PUSKESMAS	PESERTA DIDIK SEKOLAH									USIA PENDIDIKAN DASAR									SEKOLAH								
			KELAS 1 SD/MI			KELAS 7 SMP/MTS			KELAS 10 SMA/MA			SD/MI			SMP/MTS			SMA/MA											
			JUMLAH PESERTA DIDIK	MENDAPAT PELAYANAN KESEHATAN	%	JUMLAH PESERTA DIDIK	MENDAPAT PELAYANAN KESEHATAN	%	JUMLAH PESERTA DIDIK	MENDAPAT PELAYANAN KESEHATAN	%	JUMLAH	MENDAPAT PELAYANAN KESEHATAN	%	JUMLAH	MENDAPAT PELAYANAN KESEHATAN	%	JUMLAH	MENDAPAT PELAYANAN KESEHATAN	%	JUMLAH	MENDAPAT PELAYANAN KESEHATAN	%						
1	2	3	4	5	6	7	8	9	10	11	12	13	14	15	16	17	18	19	20	21	22	23	24						
1	Maesan	Maesan	502	502	100,0	383	383	100,0	313	313	100,0	6.142	5.842	95,1	31	31	100,0	11	11	100,0	5	5	100,0						
2	Grujugan	Grujugan	545	545	100,0	464	464	100,0	434	434	100,0	4.609	4.609	100,0	30	30	100,0	9	9	100,0	9	9	100,0						
3	Tamanan	Tamanan	593	593	100,0	531	531	100,0	460	460	100,0	4.775	4.575	95,8	25	25	100,0	12	12	100,0	6	6	100,0						
4	Jambesari DS	Jambesari	462	462	100,0	721	721	100,0	518	518	100,0	4.520	4.301	95,2	28	28	100,0	19	19	100,0	11	11	100,0						
5	Pujer	Pujer	481	481	100,0	372	372	100,0	324	324	100,0	5.037	4.803	95,4	27	27	100,0	13	13	100,0	10	10	100,0						
6	Tlogosari	Tlogosari	577	577	100,0	332	332	100,0	241	241	100,0	5.902	5.405	91,6	46	46	100,0	17	17	100,0	8	8	100,0						
7	Sukosari	Sukosari	249	249	100,0	285	285	100,0	214	214	100,0	2.007	1.782	88,8	19	19	100,0	9	9	100,0	6	6	100,0						
8	Sumber Wringin	Sumber Wringin	350	350	100,0	299	299	100,0	187	187	100,0	4.416	4.216	95,5	24	24	100,0	10	10	100,0	7	7	100,0						
9	Tapen	Tapen	370	370	100,0	352	352	100,0	474	474	100,0	4.428	4.325	97,7	29	29	100,0	6	6	100,0	7	7	100,0						
10	Wonosari	Wonosari	560	560	100,0	671	671	100,0	481	481	100,0	5.158	5.055	98,0	32	32	100,0	14	14	100,0	7	7	100,0						
11	Tenggarang	Tenggarang	468	468	100,0	643	468	72,8	712	712	100,0	5.347	5.147	96,3	29	29	100,0	14	14	100,0	13	13	100,0						
12	Bondowoso	Nangkaan	421	421	100,0	593	593	100,0	1.037	1.037	100,0	3.834	3.734	97,4	17	17	100,0	8	8	100,0	8	8	100,0						
Kotakulon		841	841	100,0	1.009	1.009	100,0	524	524	100,0	3.075	2.805	91,2	15	15	100,0	7	7	100,0	6	6	100,0							
Kademangan		257	257	100,0	316	316	100,0	1.181	1.181	100,0	2.600	2.302	88,5	9	9	100,0	5	5	100,0	6	6	100,0							
13	Curahdami	Curahdami	415	415	100,0	344	344	100,0	221	221	100,0	4.209	4.101	97,4	26	26	100,0	12	12	100,0	7	7	100,0						
14	Binakal	Binakal	168	168	100,0	48	48	100,0	40	40	100,0	2.031	1.801	88,7	16	16	100,0	2	2	100,0	1	1	100,0						
15	Pakem	Pakem	255	255	100,0	355	355	100,0	136	136	100,0	2.860	2.621	91,6	18	18	100,0	5	5	100,0	3	3	100,0						
16	Wringin	Wringin	513	513	100,0	629	629	100,0	524	524	100,0	5.281	5.087	96,3	34	34	100,0	13	13	100,0	13	13	100,0						
17	Tegalampel	Tegalampel	285	285	100,0	165	285	172,7	204	204	100,0	3.279	3.087	94,1	17	17	100,0	5	5	100,0	2	2	100,0						
18	Taman Krocok	Taman Krocok	169	169	100,0	39	39	100,0	0	0	#DIV/0!	2.174	2.047	94,2	16	16	100,0	1	1	100,0	0	0	#DIV/0!						
19	Klabang	Klabang	197	181	91,9	87	87	100,0	106	106	100,0	2.466	2.346	95,1	21	21	100,0	3	3	100,0	1	1	100,0						
20	Sempol	Sempol	324	324	100,0	299	299	100,0	206	206	100,0	1.509	1.320	87,5	36	36	100,0	12	12	100,0	6	6	100,0						
21	Botolinggo	Botolinggo	187	0	0,0	85	0	0,0	42	0	0,0	3.859	3.731	96,7	12	12	100,0	2	2	100,0	1	1	100,0						
22	Prajekan	Prajekan	347	347	100,0	332	332	100,0	343	343	100,0	3.363	3.297	98,0	24	24	100,0	5	5	100,0	4	4	100,0						
23	Cermee	Cermee	683	683	100,0	654	654	100,0	361	361	100,0	5.843	5.536	94,7	15	15	100,0	10	10	100,0	8	8	100,0						
(KABI/KOTA)			10.219	10.016	98,0	10.008	9.868	98,6	9.283	9.241	99,5	98.724	93.875	95,1	596	596	100,0	224	224	100,0	155	155	100,0						

Sumber: Seksi Kesehatan Keluarga dan Gizi Masyarakat

TABEL 46

PELAYANAN KESEHATAN GIGI DAN MULUT MENURUT KECAMATAN DAN PUSKESMAS
KABUPATEN/KOTA BONDOWOSO
TAHUN 2020

NO	KECAMATAN	PUSKESMAS	PELAYANAN KESEHATAN GIGI DAN MULUT					
			TUMPATAN GIGI TETAP	PENCABUTAN GIGI TETAP	RASIO TUMPATAN/ PENCABUTAN	JUMLAH KASUS GIGI	JUMLAH KASUS DIRUJUK	% KASUS DIRUJUK
1	2	3	4	5	6	7	8	9
1	Maesan	Maesan	21	14	1,5	591	5	0,0
2	Grujugan	Grujugan	93	38	2,4	537	2	0,0
3	Tamanan	Tamanan	34	30	1,1	590	9	0,0
4	Jambesari DS	Jambesari	16	12	1,3	472	1	0,0
5	Pujer	Pujer	0	20	0,0	710	37	0,1
6	Tlogosari	Tlogosari	9	10	0,9	365	2	0,0
7	Sukosari	Sukosari	7	35	0,2	459	15	0,0
8	Sumber Wringin	Sumber Wringin	0	105	0,0	0	0	#DIV/0!
9	Tapen	Tapen	36	13	2,8	393	5	0,0
10	Wonosari	Wonosari	5	37	0,1	0	0	#DIV/0!
11	Tenggarang	Tenggarang	32	98	0,3	59	13	0,2
12	Bondowoso	Nangkaan	15	2	7,5	443	21	0,0
		Kotakulon	90	65	1,4	750	17	0,0
		Kademangan	64	49	1,3	942	10	0,0
13	Curahdami	Curahdami	98	23	4,3	690	15	0,0
14	Binakal	Binakal	32	23	6,8	594	7	0,0
15	Pakem	Pakem	157	18	518,0	361	2	0,0
16	Wringin	Wringin	19	25	0,8	630	0	0,0
17	Tegalampel	Tegalampel	14	18	0,8	638	32	0,1
18	Taman Krocok	Taman Krocok	16	6	2,7	400	18	0,0
19	Klabang	Klabang	38	20	1,9	141	0	0,0
20	Sempol	Sempol	27	14	1,9	449	4	0,0
21	Botolinggo	Botolinggo	166	126	1,3	0	0	#DIV/0!
22	Prajejan	Prajejan	108	46	2,3	375	8	0,0
23	Cermee	Cermee	187	119	1,6	555	2	0,0
JUMLAH (KAB/ KOTA)			1.284	966	1,3	11.144	225	0,02

Sumber: Seksi P2PTM

Keterangan: pelayanan kesehatan gigi meliputi seluruh fasilitas pelayanan kesehatan di wilayah kerja puskesmas

TABEL 47

PELAYANAN KESEHATAN GIGI DAN MULUT PADA ANAK SD DAN SETINGKAT MENURUT JENIS KELAMIN, KECAMATAN, DAN PUSKESMAS
KABUPATEN/KOTA BONDOWOSO
TAHUN 2020

NO	KECAMATAN	PUSKESMAS	UPAYA KESEHATAN GIGI SEKOLAH (UKGS)																						
			JUMLAH SD/MI	JUMLAH SD/MI DGN SIKAT GIGI MASSAL	%	JUMLAH SD/MI MENDAPAT YAN. GIGI	%	JUMLAH MURID SD/MI			MURID SD/MI DIPERIKSA						PERLU PERAWATAN			MENDAPAT PERAWATAN					
								L	P	L + P	L	%	P	%	L + P	%	L	P	L + P	L	%	P	%	L + P	%
1	2	3	4	5	6	7	8	9	10	11	12	13	14	15	16	17	18	19	20	21	22	23	24	25	26
1	Maesan	Maesan	29	0	0,0	0	0,0	26.037	23.496	49.533	103	0,4	183	0,8	286	0,6	103	183	286	92	89,3	171	93,4	263	92,0
2	Grujugan	Grujugan	30	5	16,7	5	16,7	6.912	6.472	13.384	131	1,9	106	1,6	237	1,8	131	106	237	131	100,0	106	100,0	237	100,0
3	Tamanan	Tamanan	25	0	0,0	0	0,0	317	276	593	0	0,0	0	0,0	0	0,0	0	0	0	0	#DIV/0!	0	#DIV/0!	0	#DIV/0!
4	Jambesari DS	Jambesari	28	0	0,0	0	0,0	17.904	17.481	35.385	207	1,2	306	1,8	513	1,4	178	288	466	37	20,8	56	19,4	93	20,0
5	Pujer	Pujer	25	0	0,0	0	0,0	1.621	1.582	3.203	0	0,0	0	0,0	0	0,0	0	0	0	0	#DIV/0!	0	#DIV/0!	0	#DIV/0!
6	Tlogosari	Tlogosari	48	0	0,0	0	0,0	4.640	4.850	9.490	0	0,0	0	0,0	0	0,0	4.294	4.705	8.999	0	0,0	0	0,0	0	0,0
7	Sukosari	Sukosari	19	0	0,0	0	0,0	3.345	3.284	6.629	821	24,5	834	25,4	1.655	25,0	54	56	110	17	31,5	18	32,1	35	31,8
8	Sumber Wringin	Sumber Wringin	24	0	0,0	0	0,0	15.036	14.064	29.100	0	0,0	0	0,0	0	0,0	0	0	0	0	#DIV/0!	0	#DIV/0!	0	#DIV/0!
9	Tapen	Tapen	29	0	0,0	0	0,0	14.844	13.104	27.948	0	0,0	0	0,0	0	0,0	0	0	0	0	#DIV/0!	0	#DIV/0!	0	#DIV/0!
10	Wonosari	Wonosari	32	0	0,0	0	0,0	1.680	1.581	3.261	18	1,1	27	1,7	45	1,4	28	48	76	28	100,0	48	100,0	76	100,0
11	Tenggarang	Tenggarang	29	0	0,0	0	0,0	1.617	1.529	3.146	0	0,0	0	0,0	0	0,0	0	0	0	0	#DIV/0!	0	#DIV/0!	0	#DIV/0!
12	Bondowoso	Nangkaan	16	0	0,0	0	0,0	1.213	1.199	2.412	0	0,0	0	0,0	0	0,0	0	0	0	0	#DIV/0!	0	#DIV/0!	0	#DIV/0!
		Kotakulon	15	0	0,0	0	0,0	2.553	1.532	4.085	0	0,0	0	0,0	0	0,0	0	0	0	0	#DIV/0!	0	#DIV/0!	0	#DIV/0!
		Kademangan	9	6	66,7	9	100,0	2.362	2.323	4.685	28	1,2	54	2,3	82	1,8	27	50	77	18	66,7	37	74,0	55	71,4
13	Curahdami	Curahdami	26	0	0,0	26	100,0	16.260	14.736	30.996	2.636	16,2	2.359	16,0	4.995	16,1	2.033	1.798	3.831	47	2,3	42	2,3	89	2,3
14	Binakal	Binakal	16	0	0,0	26	162,5	592	569	1.161	0	0,0	0	0,0	0	0,0	0	0	0	0	#DIV/0!	0	#DIV/0!	0	#DIV/0!
15	Pakem	Pakem	18	18	100,0	18	100,0	857	825	1.682	151	17,6	104	12,6	255	15,2	80	70	150	56	70,0	76	108,6	132	88,0
16	Wringin	Wringin	34	0	0,0	0	0,0	8.155	7.590	15.745	0	0,0	0	0,0	0	0,0	0	0	0	0	#DIV/0!	0	#DIV/0!	0	#DIV/0!
17	Tegalampel	Tegalampel	17	0	0,0	0	0,0	11.694	9.792	21.486	0	0,0	0	0,0	0	0,0	0	0	0	0	#DIV/0!	0	#DIV/0!	0	#DIV/0!
18	Taman Krocok	Taman Krocok	16	3	18,8	3	18,8	6.456	6.120	12.576	0	0,0	0	0,0	0	0,0	0	0	0	0	#DIV/0!	0	#DIV/0!	0	#DIV/0!
19	Klabang	Klabang	21	0	0,0	0	0,0	8.208	8.088	16.296	10	0,1	9	0,1	19	0,1	2.629	2.585	5.214	31	1,2	27	1,0	58	1,1
20	Sempol	Sempol	12	0	0,0	12	100,0	6.252	6.000	12.252	209	3,3	215	3,6	424	3,5	197	192	389	37	18,8	53	27,6	90	23,1
21	Botolinggo	Botolinggo	34	15	44,1	12	35,3	678	545	1.223	516	76,1	411	75,4	927	75,8	356	285	641	166	46,6	118	41,4	284	44,3
22	Prajekan	Prajekan	23	7	30,4	7	30,4	12.276	13.104	25.380	68	0,6	72	0,5	140	0,6	68	72	140	68	100,0	72	100,0	140	100,0
23	Cermee	Cermee	49	5	10,2	13	26,5	5.667	5.667	11.334	151	2,7	178	3,1	329	2,9	117	178	295	34	29,1	53	29,8	87	29,5
JUMLAH (KAB/ KOTA)			624	59	9,5	131	21,0	177.176	165.809	342.985	5.049	2,8	4.858	2,9	9.907	2,9	10.295	10.616	20.911	762	7,4	877	8,3	1.639	7,8

TABEL 48

PELAYANAN KESEHATAN USIA PRODUKTIF MENURUT JENIS KELAMIN, KECAMATAN, DAN PUSKESMAS
KABUPATEN/KOTA BONDOWOSO
TAHUN 2020

NO	KECAMATAN	PUSKESMAS	PENDUDUK USIA 15-59 TAHUN														
			JUMLAH			NDAPAT PELAYANAN SKRINING KESEHATAN SESUAI STANDAR						BERISIKO					
						LAKI-LAKI		PEREMPUAN		LAKI-LAKI + PEREMPUAN		LAKI-LAKI		PEREMPUAN		LAKI-LAKI + PEREMPUAN	
			LAKI-LAKI	PEREMPUAN	LAKI-LAKI + PEREMPUAN	JUMLAH	%	JUMLAH	%	JUMLAH	%	JUMLAH	%	JUMLAH	%	JUMLAH	%
1	2	3	4	5	6	7	8	9	10	11	12	13	14	15	16	17	18
1	Maesan	Maesan	15132	15488	30.620	76	0,5	187	1,2	263	0,9	63	82,9	74	39,6	137	52,1
2	Grujugan	Grujugan	11372	11601	22.974	146	1,3	817	7,0	963	4,2	43	29,5	198	24,2	241	25,0
3	Tamanan	Tamanan	11780	12022	23.802	158	1,3	373	3,1	531	2,2	42	26,6	54	14,5	96	18,1
4	Jambesari DS	Jambesari	11106	11427	22.533	115	1,0	773	6,8	888	3,9	20	17,4	101	13,1	121	13,6
5	Pujer	Pujer	12303	12819	25.123	209	1,7	550	4,3	759	3,0	49	23,4	108	19,6	157	20,7
6	Tlogosari	Tlogosari	14538	14885	29.423	467	3,2	1.777	11,9	2.244	7,6	26	5,6	120	6,8	146	6,5
7	Sukosari	Sukosari	4863	5150	10.013	458	9,4	89	1,7	547	5,5	18	3,9	65	73,0	83	15,2
8	Sumber Wringin	Sumber Wringin	10863	11150	22.014	242	2,2	1.134	10,2	1.376	6,3	36	14,9	121	10,7	157	11,4
9	Tapen	Tapen	10704	11392	22.095	623	5,8	1.396	12,3	2.019	9,1	26	4,2	139	10,0	165	8,2
10	Wonosari	Wonosari	12613	13110	25.723	432	3,4	1.026	7,8	1.458	5,7	41	9,5	103	10,0	144	9,9
11	Tenggarang	Tenggarang	13253	13392	26.645	60	0,5	130	1,0	190	0,7	8	13,3	8	6,2	16	8,4
12	Bondowoso	Nangkaan	9380	9738	19.118	48	0,5	330	3,4	378	2,0	106	220,8	185	56,1	291	77,0
		Kotakulon	7523	7810	15.333	83	1,1	289	3,7	372	2,4	18	21,7	33	11,4	51	13,7
		Kademangan	6360	6603	12.963	27	0,4	84	1,3	111	0,9	2	7,4	9	10,7	11	9,9
13	Curahdami	Curahdami	10510	10458	20.968	683	6,5	1.163	11,1	1.846	8,8	39	5,7	98	8,4	137	7,4
14	Binakal	Binakal	4881	5256	10.137	69	1,4	331	6,3	400	3,9	8	11,6	32	9,7	40	10,0
15	Pakem	Pakem	6941	7325	14.266	426	6,1	862	11,8	1.288	9,0	17	4,0	33	3,8	50	3,9
16	Wringin	Wringin	12838	13501	26.340	603	4,7	1.572	11,6	2.175	8,3	28	4,6	81	5,2	109	5,0
17	Tegalampel	Tegalampel	7956	8401	16.358	342	4,3	2.021	24,1	2.363	14,4	26	7,6	101	5,0	127	5,4
18	Taman Krocok	Taman Krocok	5262	5586	10.848	372	7,1	831	14,9	1.203	11,1	82	22,0	122	14,7	204	17,0
19	Klabang	Klabang	5980	6322	12.302	386	6,5	1.243	19,7	1.629	13,2	69	17,9	223	17,9	292	17,9
20	Sempol	Sempol	3775	3744	7.519	143	3,8	135	3,6	278	3,7	26	18,2	23	17,0	49	17,6
21	Botolinggo	Botolinggo	9421	9823	19.243	509	5,4	1.975	20,1	2.484	12,9	130	25,5	419	21,2	549	22,1
22	Prajekan	Prajekan	8147	8634	16.780	116	1,4	482	5,6	598	3,6	20	17,2	60	12,4	80	13,4
23	Cermee	Cermee	14171	14976	29.147	2.088	14,7	2.833	18,9	4.921	16,9	184	8,8	443	15,6	627	12,7
JUMLAH (KAB/KOTA)			241.672	250.613	492.285	8.881	3,7	22.403	8,9	31.284	6,4	1.127	12,7	2.953	13,2	4.080	13,0

Sumber: Seksi P2PTM

TABEL 49

CAKUPAN PELAYANAN KESEHATAN USIA LANJUT MENURUT JENIS KELAMIN, KECAMATAN, DAN PUSKESMAS
KABUPATEN/KOTA BONDOWOSO
TAHUN 2020

NO	KECAMATAN	PUSKESMAS	USIA LANJUT (60TAHUN+)								
			JUMLAH			MENDAPAT PELAYANAN KESEHATAN					
			L	P	L+P	L	%	P	%	L+P	%
1	2	3	4	5	6	7	8	9	10	11	12
1	Maesan	Maesan	3.540	4.373	7.913	481	13,6	514	11,8	995	12,6
2	Grujugan	Grujugan	2.661	3.276	5.937	319	12,0	463	14,1	782	13,2
3	Tamanan	Tamanan	2.756	3.395	6.151	1.462	53,0	1.601	47,2	3.063	49,8
4	Jambesari DS	Jambesari	2.598	3.227	5.825	1.902	73,2	2.429	75,3	4.331	74,4
5	Pujer	Pujer	2.879	3.620	6.499	130	4,5	271	7,5	401	6,2
6	Tlogosari	Tlogosari	3.401	4.203	7.604	1.877	55,2	2.184	52,0	4.061	53,4
7	Sukosari	Sukosari	1.138	1.454	2.592	79	6,9	189	13,0	268	10,3
8	Sumber Wringin	Sumber Wringin	2.542	3.148	5.690	301	11,8	364	11,6	665	11,7
9	Tapen	Tapen	2.504	3.217	5.721	1.303	52,0	1.434	44,6	2.737	47,8
10	Wonosari	Wonosari	2.951	3.702	6.653	384	13,0	239	6,5	623	9,4
11	Tenggarang	Tenggarang	3.101	3.781	6.882	611	19,7	843	22,3	1.454	21,1
12	Bondowoso	Nangkaan	2.195	2.750	4.945	919	41,9	1.295	47,1	2.214	44,8
		Kotakulon	1.760	2.205	3.965	949	53,9	1.000	45,4	1.949	49,2
		Kademangan	1.488	1.864	3.352	824	55,4	1.244	66,7	2.068	61,7
13	Curahdami	Curahdami	2.459	2.953	5.412	1.387	56,4	2.612	88,5	3.999	73,9
14	Binakal	Binakal	1.142	1.484	2.626	253	22,2	321	21,6	574	21,9
15	Pakem	Pakem	1.624	2.068	3.692	1.265	77,9	1.287	62,2	2.552	69,1
16	Wringin	Wringin	3.004	3.812	6.816	897	29,9	1.138	29,9	2.035	29,9
17	Tegalampel	Tegalampel	1.862	2.372	4.234	932	50,1	1.066	44,9	1.998	47,2
18	Taman Krocok	Taman Krocok	1.231	1.577	2.808	466	37,9	484	30,7	950	33,8
19	Klabang	Klabang	1.399	1.785	3.184	347	24,8	539	30,2	886	27,8
20	Sempol	Sempol	883	1.057	1.940	425	48,1	574	54,3	999	51,5
21	Botolinggo	Botolinggo	2.204	2.774	4.978	1.373	62,3	1.703	61,4	3.076	61,8
22	Prajekan	Prajekan	1.906	2.438	4.344	1.251	65,6	1.308	53,7	2.559	58,9
23	Cermee	Cermee	3.315	4.229	7.544	320	9,7	328	7,8	648	8,6
JUMLAH (KAB/KOTA)			56.543	70.764	127.307	20.457	36,2	25.430	35,9	45.887	36,0

Sumber: Seksi P2PTM

TABEL 50

**PUSKESMAS YANG MELAKSANAKAN KEGIATAN PELAYANAN KESEHATAN KELUARGA
KABUPATEN/KOTA BONDOWOSO
TAHUN 2020**

NO	KECAMATAN	PUSKESMAS	PUSKESMAS					
			MELAKSANAKAN KELAS IBU HAMIL	MELAKSANAKAN ORIENTASI P4K	MELAKSANAKAN KEGIATAN KESEHATAN REMAJA	MELAKSANAKAN PENJARINGAN KESEHATAN KELAS 1	MELAKSANAKAN PENJARINGAN KESEHATAN KELAS 7 DAN 10	MELAKSANAKAN PENJARINGAN KESEHATAN KELAS 1, 7, 10
1	2	3	4	5	6	7	8	9
1	Maesan	Maesan	V	V	V	V	V	V
2	Grujugan	Grujugan	V	V	V	V	V	V
3	Tamanan	Tamanan	V	V	V	V	V	V
4	Jambesari DS	Jambesari	V	V	V	V	V	V
5	Pujer	Pujer	V	V	V	V	V	V
6	Tlogosari	Tlogosari	V	V	V	V	V	V
7	Sukosari	Sukosari	V	V	V	V	V	V
8	Sumber Wringin	Sumber Wringin	V	V	V	V	V	V
9	Tapen	Tapen	V	V	V	V	V	V
10	Wonosari	Wonosari	V	V	V	V	V	V
11	Tenggarang	Tenggarang	V	V	V	V	V	V
12	Bondowoso	Nangkaan	V	V	V	V	V	V
		Kotakulon	V	V	V	V	V	V
		Kademangan	V	V	V	V	V	V
		Curahdami	V	V	V	V	V	V
13	Curahdami	Curahdami	V	V	V	V	V	
14	Binakal	Binakal	V	V	V	V	V	
15	Pakem	Pakem	V	V	V	V	V	
16	Wringin	Wringin	V	V	V	V	V	
17	Tegalampel	Tegalampel	V	V	V	V	V	
18	Taman Krocok	Taman Krocok	V	V	V	V	V	
19	Klabang	Klabang	V	V	V	V	V	
20	Sempol	Sempol	V	V	V	V	V	
21	Botolinggo	Botolinggo	V	V	V	V	V	
22	Prajejan	Prajejan	V	V	V	V	V	
23	Cermee	Cermee	V	V	V	V	V	
JUMLAH (KAB/KOTA)			25	25	25	25	25	25
PERSENTASE			100,0	100,0	100,0	100,0	100,0	100,0

Sumber: Seksi Kesehatan Keluarga dan Gizi Masyarakat
catatan: diisi dengan tanda "V"

TABEL 51

JUMLAH TERDUGA TUBERKULOSIS, KASUS TUBERKULOSIS, KASUS TUBERKULOSIS ANAK, CASE NOTIFICATION RATE (CNR) PER 100.000 PENDUDUK
DAN CASE DETECTION RATE (CDR) MENURUT JENIS KELAMIN, KECAMATAN, DAN PUSKESMAS
KABUPATEN/KOTA BONDOWOSO
TAHUN 2020

NO	KECAMATAN	PUSKESMAS	JUMLAH TERDUGA TUBERKULOSIS YANG MENDAPATKAN PELAYANAN SESUAI STANDAR	JUMLAH SEMUA KASUS TUBERKULOSIS					KASUS TUBERKULOSIS ANAK 0-14 TAHUN	
				LAKI-LAKI		PEREMPUAN		LAKI-LAKI + PEREMPUAN		
				JUMLAH	%	JUMLAH	%			
1	2	3	4	5	6	7	8	9	10	
1	Maesan	Maesan	642	28	54,9	23	45,1	51	0	
2	Grujugan	Grujugan	38	20	47,6	22	52,4	42	1	
3	Tamanan	Tamanan	227	23	46,0	27	54,0	50	1	
4	Jambesari DS	Jambesari	182	23	59,0	16	41,0	39	0	
5	Pujer	Pujer	209	33	62,3	20	37,7	53	0	
6	Tlogosari	Tlogosari	105	26	61,9	16	38,1	42	0	
7	Sukosari	Sukosari	373	5	33,3	10	66,7	15	2	
8	Sumber Wringin	Sumber Wringin	75	10	41,7	14	58,3	24	0	
9	Tapen	Tapen	176	28	53,8	24	46,2	52	2	
10	Wonosari	Wonosari	131	21	50,0	21	50,0	42	1	
11	Tenggarang	Tenggarang	221	26	54,2	22	45,8	48	2	
12	Bondowoso	Nangkaan	246	20	54,1	17	45,9	37	0	
		Kotakulon	175	11	55,0	9	45,0	20	0	
		Kademangan	42	13	72,2	5	27,8	18	0	
13	Curahdami	Curahdami	152	18	51,4	17	48,6	35	1	
14	Binakal	Binakal	94	6	31,6	13	68,4	19	1	
15	Pakem	Pakem	19	6	50,0	6	50,0	12	0	
16	Wringin	Wringin	34	7	53,8	6	46,2	13	0	
17	Tegalampel	Tegalampel	58	20	57,1	15	42,9	35	0	
18	Taman Krocok	Taman Krocok	135	10	55,6	8	44,4	18	1	
19	Klabang	Klabang	91	11	68,8	5	31,3	16	0	
20	Sempol	Sempol	44	3	50,0	3	50,0	6	0	
21	Botolinggo	Botolinggo	309	9	60,0	6	40,0	15	0	
22	Prajejan	Prajejan	318	16	59,3	11	40,7	27	1	
23	Cermee	Cermee	236	12	60,0	8	40,0	20	0	
24	Rumah Sakit	Bhayangkara	198	24	43,6	31	56,4	55	28	
		Mitra Medika	19	12	75,0	4	25,0	16	0	
		dr. H. Koesnadi	603	10	71,4	4	28,6	14	0	
JUMLAH (KAB/KOTA)			5.152	451	54,1	383	45,9	834	41	
JUMLAH TERDUGA TUBERKULOSIS			8.105							
% ORANG TERDUGA TUBERKULOSIS (TBC) MENDAPATKAN PELAYANAN TUBERKULOSIS SESUAI STANDAR						63,57				
CNR SEMUA KASUS TUBERKULOSIS PER 100.000 PENDUDUK								107		
PERKIRAAN INSIDEN TUBERKULOSIS (DALAM ABSOLUT) BERDASARKAN MODELING TAHUN								2020	1.591	
CASE DETECTION RATE (%)								52,4		
CAKUPAN PENEMUAN KASUS TUBERKULOSIS ANAK (%)									21,5	

Sumber: SISTEM INFORMASI TUBERKULOSIS (SITB)

Keterangan:

Jumlah pasien adalah seluruh pasien Tuberkulosis yang ada di wilayah kerja puskesmas tersebut termasuk pasien yang ditemukan di RS, BBKPM/BPKPM/BP4, Lembaga Pemasyarakatan, Rumah Tahanan, Dokter Praktek Mandiri, Klinik dll

TABEL 52

ANGKA KESEMBUHAN DAN PENGOBATAN LENGKAP SERTA KEBERHASILAN PENGOBATAN TUBERKULOSIS MENURUT JENIS KELAMIN, KECAMATAN, DAN PUSKESMAS
KABUPATEN/KOTA BONDOWOSO
TAHUN 2020

NO	KECAMATAN	PUSKESMAS	JUMLAH KASUS TUBERKULOSIS PARU TERKONFIRMASI BAKTERIOLOGIS YANG TERDAFTAR DAN DIOBAT ¹⁾			JUMLAH SEMUA KASUS TUBERKULOSIS TERDAFTAR DAN DIOBAT ¹⁾			ANGKA KESEMBUHAN (CURE RATE) TUBERKULOSIS PARU TERKONFIRMASI BAKTERIOLOGIS						ANGKA PENGOBATAN LENGKAP (COMPLETE RATE) SEMUA KASUS TUBERKULOSIS						ANGKA KEBERHASILAN PENGOBATAN (SUCCESS RATE/SR) SEMUA KASUS TUBERKULOSIS						JUMLAH KEMATIAN SELAMA PENGOBATAN TUBERKULOSIS	
			L	P	L + P	L	P	L + P	LAKI-LAKI		PEREMPUAN		LAKI-LAKI + PEREMPUAN		LAKI-LAKI		PEREMPUAN		LAKI-LAKI + PEREMPUAN		LAKI-LAKI		PEREMPUAN		LAKI-LAKI + PEREMPUAN		JUMLAH	%
									JUMLAH	%	JUMLAH	%	JUMLAH	%	JUMLAH	%	JUMLAH	%	JUMLAH	%	JUMLAH	%	JUMLAH	%	JUMLAH	%		
1	2	3	4	5	6	7	8	9	10	11	12	13	14	15	16	17	18	19	20	21	22	23	24	25	26	27	28	29
1	Maesan	Maesan	14	7	21	19	11	30	0	0,0	0	0,0	0	0,0	2	10,5	1	9,1	3	10,0	2	10,5	1	9,1	3	10,0	0	0,0
2	Grujugan	Grujugan	11	11	22	12	13	25	0	0,0	0	0,0	0	0,0	0	0,0	2	15,4	2	8,0	0	0,0	2	15,4	2	8,0	2	8,0
3	Tamanan	Tamanan	8	7	15	11	15	26	0	0,0	0	0,0	0	0,0	4	36,4	8	53,3	12	46,2	4	36,4	8	53,3	12	46,2	4	15,4
4	Jambesari DS	Jambesari	9	3	12	14	3	17	3	33,3	1	33,3	4	33,3	2	14,3	2	66,7	4	23,5	5	35,7	3	100,0	8	47,1	4	23,5
5	Pujer	Pujer	7	5	12	11	6	17	1	14,3	0	0,0	1	8,3	6	54,5	6	100,0	12	70,6	7	63,6	6	100,0	13	76,5	1	5,9
6	Tlogosari	Tlogosari	4	2	6	5	4	9	0	0,0	0	0,0	0	0,0	1	20,0	2	50,0	3	33,3	1	20,0	2	50,0	3	33,3	0	0,0
7	Sukosari	Sukosari	2	2	4	2	2	4	0	0,0	0	0,0	0	0,0	0	0,0	0	0,0	0	0,0	0	0,0	0	0,0	0	0,0	0	0,0
8	Sumber Wringin	Sumber Wringin	2	5	7	2	7	9	0	0,0	0	0,0	0	0,0	1	50,0	4	57,1	5	55,6	1	50,0	4	57,1	5	55,6	0	0,0
9	Tapen	Tapen	6	4	10	14	7	21	0	0,0	0	0,0	0	0,0	4	28,6	3	42,9	7	33,3	4	28,6	3	42,9	7	33,3	4	19,0
10	Wonosari	Wonosari	3	2	5	6	10	16	0	0,0	0	0,0	0	0,0	0	0,0	0	0,0	0	0,0	0	0,0	0	0,0	0	0,0	0	0,0
11	Tenggarang	Tenggarang	6	6	12	11	10	21	0	0,0	0	0,0	0	0,0	5	45,5	5	50,0	10	47,6	5	45,5	5	50,0	10	47,6	2	9,5
12	Bondowoso	Nangkaan	2	2	4	2	2	4	0	0,0	0	0,0	0	0,0	1	50,0	0	0,0	1	25,0	1	50,0	0	0,0	1	25,0	0	0,0
		Kotakulon	0	1	1	2	5	7	0	#DIV/0!	0	0,0	0	0,0	0	0,0	0	0,0	0	0,0	0	0,0	0	0,0	0	0,0	0	0,0
		Kademangan	0	0	0	0	0	0	0	0	#DIV/0!	0	#DIV/0!	0	#DIV/0!	0	#DIV/0!	0	#DIV/0!	0	#DIV/0!	0	#DIV/0!	0	#DIV/0!	0	#DIV/0!	0
13	Curahdami	Curahdami	4	5	9	5	7	12	0	0,0	0	0,0	0	0,0	1	20,0	0	0,0	1	8,3	1	20,0	0	0,0	1	8,3	0	0,0
14	Binakal	Binakal	4	9	13	6	13	19	4	100,0	6	66,7	10	76,9	1	16,7	1	7,7	2	10,5	5	83,3	7	53,8	12	63,2	0	0,0
15	Pakem	Pakem	0	0	0	1	4	5	0	#DIV/0!	0	#DIV/0!	0	#DIV/0!	0	0,0	0	0,0	0	0,0	0	0,0	0	0,0	0	0,0	0	0,0
16	Wringin	Wringin	1	0	1	2	0	2	0	0,0	0	#DIV/0!	0	0,0	0	0,0	0	#DIV/0!	0	0,0	0	0,0	0	#DIV/0!	0	0,0	0	0,0
17	Tegalampel	Tegalampel	2	0	2	4	2	6	0	0,0	0	#DIV/0!	0	0,0	4	100,0	2	100,0	6	100,0	4	100,0	2	100,0	6	100,0	0	0,0
18	Taman Krocok	Taman Krocok	0	2	2	4	5	9	0	#DIV/0!	0	0,0	0	0,0	1	25,0	1	20,0	2	22,2	1	25,0	1	20,0	2	22,2	2	22,2
19	Klabang	Klabang	1	0	1	2	1	3	0	0,0	0	#DIV/0!	0	0,0	0	0,0	0	0,0	0	0,0	0	0,0	0	0,0	0	0,0	1	33,3
20	Sempol	Sempol	1	0	1	3	1	4	0	0,0	0	#DIV/0!	0	0,0	2	66,7	1	100,0	3	75,0	2	66,7	1	100,0	3	75,0	0	0,0
21	Botolinggo	Botolinggo	5	1	6	5	1	6	0	0,0	0	0,0	0	0,0	0	0,0	0	0,0	0	0,0	0	0,0	0	0,0	0	0,0	0	0,0
22	Prajekan	Prajekan	12	2	14	0	0	0	3	25,0	0	0,0	3	21,4	1	#DIV/0!	0	#DIV/0!	1	#DIV/0!	4	#DIV/0!	0	#DIV/0!	4	#DIV/0!	0	#DIV/0!
23	Cermee	Cermee	10	8	18	10	8	18	0	0,0	0	0,0	0	0,0	0	0,0	0	0,0	0	0,0	0	0,0	0	0,0	0	0,0	0	0,0
24	Rumah Sakit	Bhayangkara	0	0	0	8	13	21	0	#DIV/0!	0	#DIV/0!	0	#DIV/0!	5	62,5	4	30,8	9	42,9	5	62,5	4	30,8	9	42,9	0	0,0
		Mitra Medika dr. H. Koesnadi	1	0	1	6	2	8	0	0,0	0	#DIV/0!	0	0,0	0	0,0	0	0,0	0	0,0	0	0,0	0	0,0	0	0,0	0	0,0
JUMLAH (KAB/KOTA)			116	84	200	168	153	321	11	9,5	7	8,3	18	9,0	41	24,4	42	27,5	83	25,9	52	31,0	49	32,0	101	31,5	23	7,2

Sumber: Seksi P2PM

Keterangan:

¹⁾ Kasus Tuberkulosis terdaftar dan diobati berdasarkan kohort yang sama dari kasus yang dinilai kesembuhan dan pengobatan lengkap
Jumlah pasien adalah seluruh pasien Tuberkulosis yang ada di wilayah kerja puskesmas tersebut termasuk pasien yang ditemukan di RS, BBKPM/BPKPM/BP4, Lembaga Pemasarakatan,
Rumah Tahanan, Dokter Praktek Mandiri, Klinik dll

TABEL 53

PENEMUAN KASUS PNEUMONIA BALITA MENURUT JENIS KELAMIN, KECAMATAN, DAN PUSKESMAS
KABUPATEN/KOTA BONDOWOSO
TAHUN 2020

NO	KECAMATAN	PUSKESMAS	JUMLAH BALITA	BALITA BATUK ATAU KESUKARAN BERNAPAS			PERKIRAAN PNEUMONIA BALITA	REALISASI PENEMUAN PENDERITA PNEUMONIA PADA BALITA								BATUK BUKAN PNEUMONIA		
				JUMLAH KUNJUNGAN	DIBERIKAN TATALAKSANA STANDAR (DIHITUNG NAPAS / LIHAT TDDK*)	PERSENTASE YANG DIBERIKAN TATALAKSANA STANDAR		PNEUMONIA		PNEUMONIA BERAT		JUMLAH			%			
								L	P	L	P	L	P	L + P		L	P	L + P
1	2	3	4	5	6	7	8	9	10	11	12	13	14	15	16	17	18	19
1	Maesan	Maesan	3.067	123	100	81,3	136	6	4	0	0	6	4	10	7,3	63	65	128
2	Grujugan	Grujugan	2.302	1.280	1.146	89,5	102	40	33	10	1	50	34	84	82,0	579	608	1.187
3	Tamanan	Tamanan	2.385	1.003	1.003	100,0	106	53	54	0	0	53	54	107	100,8	439	454	893
4	Jambesari DS	Jambesari	2.257	760	766	100,8	100	57	43	0	0	57	43	100	99,6	350	316	666
5	Pujer	Pujer	2.516	586	564	96,2	112	25	25	0	0	25	25	50	44,7	192	177	369
6	Tlogosari	Tlogosari	2.947	664	614	92,5	131	60	53	0	1	60	54	114	86,9	234	200	434
7	Sukosari	Sukosari	1.002	574	409	71,3	45	24	27	0	0	24	27	51	114,4	266	271	537
8	Sumber Wringin	Sumber Wringin	2.205	349	348	99,7	98	73	61	0	0	73	61	134	136,6	123	110	233
9	Tapen	Tapen	2.211	1.076	1.076	100,0	98	59	78	1	0	60	78	138	140,3	433	506	939
10	Wonosari	Wonosari	2.576	1.009	1.009	100,0	115	52	38	2	2	54	40	94	82,0	454	463	917
11	Tenggarang	Tenggarang	2.670	989	989	100,0	119	110	63	0	1	110	64	174	146,4	379	391	770
12	Bondowoso	Nangkaan	1.914	430	445	103,5	85	69	58	5	4	74	62	136	159,7	170	141	311
		Kotakulon	1.536	129	239	185,3	68	42	47			42	47	89	130,2	121	125	246
		Kademangan	1.298	227	270	118,9	58	37	27			37	27	64	110,8	108	114	222
13	Curahdami	Curahdami	2.101	1.488	1.483	99,7	93	38	36			38	36	74	79,1	638	750	1.388
14	Binakal	Binakal	1.015	508	528	103,9	45	25	15			25	15	40	88,6	211	167	378
15	Pakem	Pakem	1.428	457	456	99,8	64	47	36			47	36	83	130,6	187	187	374
16	Wringin	Wringin	2.638	511	579	113,3	117	69	64			69	64	133	113,3	225	226	451
17	Tegalampel	Tegalampel	1.638	452	349	77,2	73	27	17	2	2	29	19	48	65,9	214	189	403
18	Taman Krocok	Taman Krocok	1.086	106	106	100,0	48	31	20	0	0	31	20	51	105,5	39	32	71
19	Klabang	Klabang	1.232	266	292	109,8	55	36	23	0	1	36	24	60	109,4	98	132	230
20	Sempol	Sempol	753	0	0	#DIV/0!	34	0	0	0	0	0	0	0	0,0	0	0	0
21	Botolinggo	Botolinggo	1.927	175	172	98,3	86	33	25	3	0	36	25	61	71,1	56	58	114
22	Prajekan	Prajekan	1.680	0	0	#DIV/0!	75	0	0	0	0	0	0	0	0,0	0	0	0
23	Cermee	Cermee	2.918	1.285	1.281	99,7	130	75	65	10	4	85	69	154	118,6	647	488	1.135
JUMLAH (KAB/KOTA)			49.302	14.447	14.224	98,5	2.194	1.088	912	33	16	1.121	928	2.049	93,4	6.226	6.170	12.396
Prevalensi pneumonia pada balita (%)			4,45															
Jumlah Puskesmas yang melakukan tatalaksana Standar minimal 60%						23												
Persentase Puskesmas yang melakukan tatalaksana standar minimal 60%						100,0%												

Sumber: Seksi P2PM

Keterangan:

* TDDK = tarikan dinding dada ke dalam

Jumlah kasus adalah seluruh kasus yang ada di wilayah kerja puskesmas tersebut termasuk kasus yang ditemukan di RS

Persentase perkiraan kasus pneumonia pada balita berbeda untuk setiap provinsi, sesuai hasil risikesdas

TABEL 54

JUMLAH KASUS HIV MENURUT JENIS KELAMIN DAN KELOMPOK UMUR
KABUPATEN/KOTA BONDOWOSO
TAHUN 2020

NO	KELOMPOK UMUR	H I V			PROPORSI KELOMPOK UMUR
		L	P	L+P	
1	2	3	4	5	6
1	≤ 4 TAHUN	2	0	2	1,5
2	5 - 14 TAHUN	0	0	0	0,0
3	15 - 19 TAHUN	0	4	4	3,0
4	20 - 24 TAHUN	2	7	9	6,8
5	25 - 49 TAHUN	51	50	101	76,5
6	≥ 50 TAHUN	12	4	16	12,1
JUMLAH (KAB/KOTA)		67	65	132	
PROPORSI JENIS KELAMIN		50,8	49,2		
Jumlah estimasi orang dengan risiko terinfeksi HIV					10518
Jumlah orang dengan risiko terinfeksi HIV yang mendapatkan pelayanan sesuai standar					10466
Persentase orang dengan risiko terinfeksi HIV mendapatkan pelayanan deteksi dini HIV sesuai standar					99,5

Sumber: † Dinas Kesehatan Kabupaten Bondowoso

Keterangan: Jumlah kasus adalah seluruh kasus baru yang ada di wilayah kerja puskesmas tersebut termasuk kasus yang ditemukan di RS

TABEL 55

JUMLAH KASUS DAN KEMATIAN AKIBAT AIDS MENURUT JENIS KELAMIN DAN KELOMPOK UMUR
KABUPATEN/KOTA BONDOWOSO
TAHUN 2020

NO	KELOMPOK UMUR	KASUS BARU AIDS				KASUS KUMULATIF AIDS				JUMLAH KEMATIAN AKIBAT AIDS		
		L	P	L+P	PROPORSI KELOMPOK UMUR	L	P	L+P	PROPORSI KELOMPOK UMUR	L	P	L+P
1	2	3	4	5	6	7	8	9	10	11	12	13
1	< 1 TAHUN	0	0	0	0,0	0	0	0	0,0	0	0	0
2	1 - 4 TAHUN	2	0	2	1,5	2	0	2	1,5	0	0	0
3	5 - 14 TAHUN	0	0	0	0,0	0	0	0	0,0	0	0	0
4	15 - 19 TAHUN	0	4	4	3,0	0	4	4	3,0	0	0	0
5	20 - 29 TAHUN	2	7	9	6,8	2	7	9	6,8	2	2	4
6	30 - 39 TAHUN	51	50	101	76,5	51	50	101	76,5	9	9	18
7	40 - 49 TAHUN	12	4	16	12,1	12	4	16	12,1	6	3	9
8	50 - 59 TAHUN	0	0	0	0,0	0	0	0	0,0	1	1	2
9	≥ 60 TAHUN	0	0	0	0,0	0	0	0	0,0	0	0	0
10	TIDAK DIKETAHUI	0	0	0	0,0	0	0	0	0,0	0	0	0
JUMLAH (KAB/KOTA)		67	65	132		67	65	132		18	15	33
PROPORSI JENIS KELAMIN		50,8	49,2			50,8	49,2			54,5	45,5	

Sumber: .. Dinas Kesehatan Kabupaten Bondowoso

Keterangan: Jumlah kasus adalah seluruh kasus baru ditemukan yang ada di wilayah kerja puskesmas tersebut termasuk kasus yang ditemukan di RS

TABEL 56

KASUS DIARE YANG DILAYANI MENURUT JENIS KELAMIN, KECAMATAN, DAN PUSKESMAS
KABUPATEN/KOTA BONDOWOSO
TAHUN 2020

NO	KECAMATAN	PUSKESMAS	JUMLAH PENDUDUK	JUMLAH TARGET PENEMUAN		DIARE											
						DILAYANI				MENDAPAT ORALIT				MENDAPAT ZINC			
				SEMUA UMUR		BALITA		SEMUA UMUR		BALITA		SEMUA UMUR		BALITA		BALITA	
				JUMLAH	%	JUMLAH	%	JUMLAH	%	JUMLAH	%	JUMLAH	%	JUMLAH	%	JUMLAH	%
1	2	3	4	5	6	7	8	9	10	11	12	13	14	15	16		
1	Maesan	Maesan	48.437	1.308	423	1.414	108,1	323	76,3	1.091	77,2	323	100,0	319	98,8		
2	Grujugan	Grujugan	36.342	981	318	1.702	173,5	534	168,1	1.134	66,6	703	131,6	531	99,4		
3	Tamanan	Tamanan	37.652	1.017	329	357	35,1	35	10,6	229	64,1	139	397,1	30	85,7		
4	Jambesari DS	Jambesari	35.646	962	311	598	62,1	322	103,4	187	31,3	280	87,0	309	96,0		
5	Pujer	Pujer	39.744	1.073	347	151	14,1	19	5,5	109	72,2	39	205,3	17	89,5		
6	Tlogosari	Tlogosari	46.544	1.257	407	965	76,8	327	80,4	648	67,2	341	104,3	330	100,9		
7	Sukosari	Sukosari	15.842	428	138	448	104,7	204	147,6	244	54,5	204	100,0	203	99,5		
8	Sumber Wringin	Sumber Wringin	34.824	940	304	332	35,3	205	67,4	89	26,8	194	94,6	194	94,6		
9	Tapen	Tapen	34.958	944	305	476	50,4	370	121,2	144	30,3	458	123,8	431	116,5		
10	Wonosari	Wonosari	40.693	1.099	356	1.626	148,0	1.658	466,3	986	60,6	528	31,8	591	35,6		
11	Tenggarang	Tenggarang	42.148	1.138	369	445	39,1	187	50,7	253	56,9	196	104,8	185	98,9		
12	Bondowoso	Nangkaan	30.245	817	264	737	90,3	504	190,8	233	31,6	514	102,0	326	64,7		
		Kotakulon	24.257	655	212	583	89,0	250	118,0	422	72,4	115	46,0	115	46,0		
		Kademangan	20.507	554	179	236	42,6	234	130,6	2	0,8	234	100,0	234	100,0		
13	Curahdami	Curahdami	33.165	895	290	1.450	161,9	582	200,7	865	59,7	592	101,7	568	97,6		
14	Binakal	Binakal	16.038	433	140	427	98,6	141	100,6	286	67,0	141	100,0	141	100,0		
15	Pakem	Pakem	22.570	609	197	422	69,2	178	90,3	179	42,4	172	96,6	156	87,6		
16	Wringin	Wringin	41.671	1.125	364	830	73,8	355	97,5	476	57,3	355	100,0	355	100,0		
17	Tegalampel	Tegalampel	25.879	699	226	1.199	171,6	288	127,4	911	76,0	288	100,0	288	100,0		
18	Taman Krocok	Taman Krocok	17.163	463	150	490	105,7	184	122,8	406	82,9	182	98,9	183	99,5		
19	Klabang	Klabang	19.463	526	170	584	111,1	186	109,4	354	60,6	270	145,2	178	95,7		
20	Sempol	Sempol	11.894	321	104	329	102,4	292	280,7	37	11,2	376	128,8	376	128,8		
21	Botolinggo	Botolinggo	30.443	822	266	117	14,2	46	17,3	58	49,6	60	130,4	44	95,7		
22	Prajekan	Prajekan	26.548	717	232	474	66,1	243	104,8	231	48,7	251	103,3	243	100,0		
23	Cermee	Cermee	46.113	1.245	403	1.687	135,5	493	122,4	770	45,6	493	100,0	487	98,8		
JUMLAH (KAB/KOTA)			778.786	21.027	6.805	18.079	86,0	8.160	119,9	10.344	57,2	7.448	91,3	6.834	83,8		
ANGKA KESAKITAN DIARE PER 1.000 PENDUDUK				270	843												

Sumber: Seksi P2PM

Ket: - Jumlah kasus adalah seluruh kasus yang ada di wilayah kerja puskesmas tersebut termasuk kasus yang ditemukan di RS
- Persentase perkiraan jumlah kasus diare yang datang ke fasyankes besarnya sesuai dengan perkiraan daerah, namun jika tidak tersedia maka menggunakan perkiraan 10% dari perkiraan jumlah penderita untuk semua umur dan 20% untuk balita

TABEL 57

KASUS BARU KUSTA MENURUT JENIS KELAMIN, KECAMATAN, DAN PUSKESMAS
KABUPATEN/KOTA BONDOWOSO
TAHUN 2020

NO	KECAMATAN	PUSKESMAS	KASUS BARU								
			Pausi Basiler (PB)/ Kusta kering			Multi Basiler (MB)/ Kusta Basah			PB + MB		
			L	P	L+P	L	P	L+P	L	P	L+P
1	2	3	4	5	6	7	8	9	10	11	12
1	Maesan	Maesan	1	0	1	1	0	1	2	0	2
2	Grujugan	Grujugan	1	0	1	2	0	2	3	0	3
3	Tamanan	Tamanan	0	0	0	0	0	0	0	0	0
4	Jambesari DS	Jambesari	0	0	0	3	0	3	3	0	3
5	Pujer	Pujer	0	0	0	0	1	1	0	1	1
6	Tlogosari	Tlogosari	0	0	0	1	0	1	1	0	1
7	Sukosari	Sukosari	0	0	0	0	0	0	0	0	0
8	Sumber Wringin	Sumber Wringin	0	0	0	0	0	0	0	0	0
9	Tapen	Tapen	0	0	0	1	1	2	1	1	2
10	Wonosari	Wonosari	2	0	2	0	0	0	2	0	2
11	Tenggarang	Tenggarang	0	0	0	1	2	3	1	2	3
12	Bondowoso	Nangkaan	0	0	0	0	0	0	0	0	0
		Kotakulon	0	0	0	2	0	2	2	0	2
		Kademangan	1	0	1	0	0	0	1	0	1
13	Curahdami	Curahdami	0	1	1	1	2	3	1	3	4
14	Binakal	Binakal	0	0	0	0	0	0	0	0	0
15	Pakem	Pakem	0	2	2	0	1	1	0	3	3
16	Wringin	Wringin	1	0	1	0	0	0	1	0	1
17	Tegalampel	Tegalampel	0	0	0	1	0	1	1	0	1
18	Taman Krocok	Taman Krocok	0	0	0	0	0	0	0	0	0
19	Klabang	Klabang	0	0	0	0	0	0	0	0	0
20	Sempol	Sempol	0	1	1	0	1	1	0	2	2
21	Botolinggo	Botolinggo	0	0	0	0	0	0	0	0	0
22	Prajejan	Prajejan	0	0	0	0	0	0	0	0	0
23	Cermee	Cermee	0	0	0	2	2	4	2	2	4
JUMLAH (KAB/KOTA)			6	4	10	15	10	25	21	14	35
PROPORSI JENIS KELAMIN			60,0	40,0		60,0	40,0		60,0	40,0	
ANGKA PENEMUAN KASUS BARU (NCDRNEW CASE DETECTION RATE) PER 100.000 PENDUDUK									5,5	3,5	4,5

Sumber: Seksi P2PM

TABEL 58

KASUS BARU KUSTA CACAT TINGKAT 0, CACAT TINGKAT 2, PENDERITA KUSTA ANAK<15 TAHUN,
MENURUT KECAMATAN, DAN PUSKESMAS
KABUPATEN/KOTA BONDOWOSO
TAHUN 2020

NO	KECAMATAN	PUSKESMAS	KASUS BARU							
			PENDERITA KUSTA	CACAT TINGKAT 0		CACAT TINGKAT 2		PENDERITA KUSTA ANAK <15 TAHUN		PENDERITA KUSTA ANAK<15 TAHUN DENGAN CACAT TINGKAT 2
1	2	3	4	5	6	7	8	9	10	11
1	Maesan	Maesan	2	0	0,0	0	0,0	0	0,0	0
2	Grujugan	Grujugan	3	0	0,0	0	0,0	0	0,0	0
3	Tamanan	Tamanan	0	0	#DIV/0!	0	#DIV/0!	0	#DIV/0!	0
4	Jambesari DS	Jambesari	3	0	0,0	0	0,0	0	0,0	0
5	Pujer	Pujer	1	0	0,0	0	0,0	0	0,0	0
6	Tlogosari	Tlogosari	1	0	0,0	0	0,0	0	0,0	0
7	Sukosari	Sukosari	0	0	#DIV/0!	0	#DIV/0!	0	#DIV/0!	0
8	Sumber Wringin	Sumber Wringin	0	0	#DIV/0!	0	#DIV/0!	0	#DIV/0!	0
9	Tapen	Tapen	2	0	0,0	0	0,0	0	0,0	0
10	Wonosari	Wonosari	2	0	0,0	0	0,0	0	0,0	0
11	Tenggarang	Tenggarang	3	1	33,3	0	0,0	0	0,0	0
12	Bondowoso	Nangkaan	0	0	#DIV/0!	0	#DIV/0!	0	#DIV/0!	0
		Kotakulon	2	0	0,0	0	0,0	0	0,0	0
		Kademangan	1	0	0,0	0	0,0	0	0,0	0
13	Curahdami	Curahdami	4	0	0,0	0	0,0	0	0,0	0
14	Binakal	Binakal	0	0	#DIV/0!	0	#DIV/0!	0	#DIV/0!	0
15	Pakem	Pakem	3	0	0,0	0	0,0	0	0,0	0
16	Wringin	Wringin	1	0	0,0	0	0,0	0	0,0	0
17	Tegalampel	Tegalampel	1	0	0,0	0	0,0	0	0,0	0
18	Taman Krocok	Taman Krocok	0	0	#DIV/0!	0	#DIV/0!	0	#DIV/0!	0
19	Klabang	Klabang	0	0	#DIV/0!	0	#DIV/0!	0	#DIV/0!	0
20	Sempol	Sempol	2	0	0,0	0	0,0	0	0,0	0
21	Botolinggo	Botolinggo	0	0	#DIV/0!	0	#DIV/0!	0	#DIV/0!	0
22	Prajean	Prajean	0	0	#DIV/0!	0	#DIV/0!	0	#DIV/0!	0
23	Cermee	Cermee	4	0	0,0	0	0,0	0	0,0	0
JUMLAH (KAB/KOTA)			35	1	2,9	0	0,0	0	0,0	0
ANGKA CACAT TINGKAT 2 PER 1.000.000 PENDUDUK						0,0				

Sumber: Seksi P2PM

TABEL 59

JUMLAH KASUS TERDAFTAR DAN ANGKA PREVALENSI PENYAKIT KUSTA MENURUT TIPE/JENIS, JENIS KELAMIN, KECAMATAN, DAN PUSKESMAS
KABUPATEN/KOTA BONDOWOSO
TAHUN 2020

NO	KECAMATAN	PUSKESMAS	KASUS TERDAFTAR								
			Pausi Basiler/Kusta kering			Multi Basiler/Kusta Basah			JUMLAH		
			L	P	L+P	L	P	L+P	L	P	L+P
1	2	3	4	5	6	7	8	9	10	11	12
1	Maesan	Maesan	1	0	1	1	0	1	2	0	2
2	Grujugan	Grujugan	1	0	1	2	0	2	3	0	3
3	Tamanan	Tamanan	0	0	0	0	0	0	0	0	0
4	Jambesari DS	Jambesari	0	0	0	3	0	3	3	0	3
5	Pujer	Pujer	0	0	0	0	1	1	0	1	1
6	Tlogosari	Tlogosari	0	0	0	1	0	1	1	0	1
7	Sukosari	Sukosari	0	0	0	0	0	0	0	0	0
8	Sumber Wringin	Sumber Wringin	0	0	0	0	0	0	0	0	0
9	Tapen	Tapen	0	0	0	1	1	2	1	1	2
10	Wonosari	Wonosari	2	0	2	0	0	0	2	0	2
11	Tenggarang	Tenggarang	0	0	0	1	2	3	1	2	3
12	Bondowoso	Nangkaan	0	0	0	0	0	0	0	0	0
		Kotakulon	0	0	0	2	0	2	2	0	2
		Kademangan	1	0	1	0	0	0	1	0	1
13	Curahdami	Curahdami	0	1	1	1	2	3	1	3	4
14	Binakal	Binakal	0	0	0	0	0	0	0	0	0
15	Pakem	Pakem	0	2	2	0	1	1	0	3	3
16	Wringin	Wringin	1	0	1	0	0	0	1	0	1
17	Tegalampel	Tegalampel	0	0	0	1	0	1	1	0	1
18	Taman Krocok	Taman Krocok	0	0	0	0	0	0	0	0	0
19	Klabang	Klabang	0	0	0	0	0	0	0	0	0
20	Sempol	Sempol	0	1	1	0	1	1	0	2	2
21	Botolinggo	Botolinggo	0	0	0	0	0	0	0	0	0
22	Prajejan	Prajejan	0	0	0	0	0	0	0	0	0
23	Cermee	Cermee	0		0	2	2	4	2	2	4
JUMLAH (KAB/KOTA)			6	4	10	15	10	25	21	14	35
ANGKA PREVALENSI PER 10.000 PENDUDUK											0,4

Sumber: Seksi P2PM

TABEL 60

PENDERITA KUSTA SELESAI BEROBAT (RELEASE FROM TREATMENT/RFT) MENURUT JENIS KELAMIN, KECAMATAN, DAN PUSKESMAS
KABUPATEN/KOTA BONDOWOSO
TAHUN 2020

NO	KECAMATAN	PUSKESMAS	KUSTA (PB) TAHUN 2019									KUSTA (MB) TAHUN 2018									
			PENDERITA PB ^a			RFT PB						PENDERITA MB ^b			RFT MB						
						L		P		L + P					L		P		L + P		
			L	P	L+P	JUMLAH	%	JUMLAH	%	JUMLAH	%	L	P	L+P	JUMLAH	%	JUMLAH	%	JUMLAH	%	
1	2	3	4	5	6	7	8	9	10	11	12	13	14	15	16	17	18	19	20	21	
1	Maesan	Maesan	0	0	0	0	#DIV/0!	0	#DIV/0!	0	#DIV/0!	0	2	1	3	2	100,0	1	100,0	3	100,0
2	Grujugan	Grujugan	0	0	0	0	#DIV/0!	0	#DIV/0!	0	#DIV/0!	0	2	0	2	1	50,0	0	#DIV/0!	1	50,0
3	Tamanan	Tamanan	0	0	0	0	#DIV/0!	0	#DIV/0!	0	#DIV/0!	0	0	1	1	0	#DIV/0!	1	100,0	1	100,0
4	Jambesari DS	Jambesari	0	0	0	0	#DIV/0!	0	#DIV/0!	0	#DIV/0!	0	3	0	3	2	66,7	0	#DIV/0!	2	66,7
5	Pujer	Pujer	0	0	0	0	#DIV/0!	0	#DIV/0!	0	#DIV/0!	0	2	1	3	2	100,0	1	100,0	3	100,0
6	Tlogosari	Tlogosari	0	0	0	0	#DIV/0!	0	#DIV/0!	0	#DIV/0!	0	0	0	0	0	#DIV/0!	0	#DIV/0!	0	#DIV/0!
7	Sukosari	Sukosari	0	0	0	0	#DIV/0!	0	#DIV/0!	0	#DIV/0!	0	2	1	3	2	100,0	1	100,0	3	100,0
8	Sumber Wringin	Sumber Wringin	0	0	0	0	#DIV/0!	0	#DIV/0!	0	#DIV/0!	0	0	0	0	0	#DIV/0!	0	#DIV/0!	0	#DIV/0!
9	Tapen	Tapen	0	0	0	0	#DIV/0!	0	#DIV/0!	0	#DIV/0!	0	2	0	2	2	100,0	0	#DIV/0!	2	100,0
10	Wonosari	Wonosari	0	0	0	0	#DIV/0!	0	#DIV/0!	0	#DIV/0!	0	0	0	0	0	#DIV/0!	0	#DIV/0!	0	#DIV/0!
11	Tenggarang	Tenggarang	2	1	3	2	100,0	1	100,0	3	100,0	3	4	7	2	66,7	4	100,0	6	85,7	
12	Bondowoso	Nangkaan	0	0	0	0	#DIV/0!	0	#DIV/0!	0	#DIV/0!	0	1	0	1	0	0,0	0	#DIV/0!	0	0,0
		Kotakulon	0	0	0	0	#DIV/0!	0	#DIV/0!	0	#DIV/0!	0	0	0	0	0	#DIV/0!	0	#DIV/0!	0	#DIV/0!
		Kademangan	0	0	0	0	#DIV/0!	0	#DIV/0!	0	#DIV/0!	0	0	0	0	0	#DIV/0!	0	#DIV/0!	0	#DIV/0!
13	Curahdami	Curahdami	0	0	0	0	#DIV/0!	0	#DIV/0!	0	#DIV/0!	0	3	4	7	2	66,7	4	100,0	6	85,7
14	Binakal	Binakal	0	0	0	0	#DIV/0!	0	#DIV/0!	0	#DIV/0!	0	1	0	1	1	100,0	0	#DIV/0!	1	100,0
15	Pakem	Pakem	0	0	0	0	#DIV/0!	0	#DIV/0!	0	#DIV/0!	0	2	0	2	2	100,0	0	#DIV/0!	2	100,0
16	Wringin	Wringin	0	0	0	0	#DIV/0!	0	#DIV/0!	0	#DIV/0!	0	1	1	2	1	100,0	1	100,0	2	100,0
17	Tegalampel	Tegalampel	0	0	0	0	#DIV/0!	0	#DIV/0!	0	#DIV/0!	0	0	0	0	0	#DIV/0!	0	#DIV/0!	0	#DIV/0!
18	Taman Krocok	Taman Krocok	0	0	0	0	#DIV/0!	0	#DIV/0!	0	#DIV/0!	0	0	0	0	0	#DIV/0!	0	#DIV/0!	0	#DIV/0!
19	Klabang	Klabang	0	0	0	0	#DIV/0!	0	#DIV/0!	0	#DIV/0!	0	1	2	3	1	100,0	2	100,0	3	100,0
20	Sempol	Sempol	0	0	0	0	#DIV/0!	0	#DIV/0!	0	#DIV/0!	0	1	1	2	1	100,0	0	0,0	1	50,0
21	Botolinggo	Botolinggo	0	0	0	0	#DIV/0!	0	#DIV/0!	0	#DIV/0!	0	0	0	0	0	#DIV/0!	0	#DIV/0!	0	#DIV/0!
22	Prajekan	Prajekan	0	0	0	0	#DIV/0!	0	#DIV/0!	0	#DIV/0!	0	3	1	4	3	100,0	1	100,0	4	100,0
23	Cermee	Cermee	0	0	0	0	#DIV/0!	0	#DIV/0!	0	#DIV/0!	0	4	1	5	4	100,0	1	100,0	5	100,0
JUMLAH (KAB/KOTA)			2	1	3	2	100,0	1	100,0	3	100,0	33	18	51	28	84,8	17	94,4	45	88,2	

Sumber: Seksi P2PM

Keterangan :

a = Penderita kusta PB merupakan penderita pada kohort yang sama, yaitu diambil dari penderita baru yang masuk dalam kohort yang sama 1 tahun sebelumnya, misalnya: untuk mencari RFT rate tahun 2018, maka dapat dihitung dari penderita baru tahun 2017 yang menyelesaikan pengobatan tepat waktu

b= Penderita kusta MB merupakan penderita pada kohort yang sama, yaitu diambil dari penderita baru yang masuk dalam kohort yang sama 2 tahun sebelumnya, misalnya: untuk mencari RFT rate tahun 2018, maka dapat dihitung dari penderita baru tahun 2016 yang menyelesaikan pengobatan tepat waktu

TABEL 60a

KASUS COVID-19 MENURUT KECAMATAN DAN PUSKESMAS
KABUPATEN/KOTA BONDOWOSO
TAHUN 2020

NO	KECAMATAN	PUSKESMAS	KASUS KONFIRMASI	SEMBUH	MENINGGAL	ANGKA KESEMBUHAN (Recovery Rate)	ANGKA KEMATIAN (Case Fatality Rate)
1	2	3	4	5	6	7	8
1	Maesan	Maesan	85	82	3	96,47	3,53
2	Grujugan	Grujugan	51	49	2	96,08	3,92
3	Tamanan	Tamanan	54	52	2	96,30	3,70
4	Jambesari DS	Jambesari	45	45	0	100,00	0,00
5	Pujer	Pujer	37	34	3	91,89	8,11
6	Tlogosari	Tlogosari	38	36	2	94,74	5,26
7	Sukosari	Sukosari	14	14	0	100,00	0,00
8	Sumber Wringin	Sumber Wringin	12	12	0	100,00	0,00
9	Tapen	Tapen	66	65	1	98,48	1,52
10	Wonosari	Wonosari	80	77	3	96,25	3,75
11	Tenggarang	Tenggarang	131	123	8	93,89	6,11
12	Bondowoso	Nangkaan	111	101	10	90,99	9,01
		Kotakulon	194	184	10	94,85	5,15
		Kademangan	124	109	15	87,90	12,10
13	Curahdami	Curahdami	86	83	3	96,51	3,49
14	Binakal	Binakal	16	16	0	100,00	0,00
15	Pakem	Pakem	9	8	1	88,89	11,11
16	Wringin	Wringin	75	72	3	96,00	4,00
17	Tegalampel	Tegalampel	57	53	4	92,98	7,02
18	Taman Krocok	Taman Krocok	30	30	0	100,00	0,00
19	Klabang	Klabang	51	49	2	96,08	3,92
20	Sempol	Sempol	12	11	1	91,67	8,33
21	Botolinggo	Botolinggo	11	10	1	90,91	9,09
22	Prajejan	Prajejan	52	48	4	92,31	7,69
23	Cermee	Cermee	61	57	4	93,44	6,56
JUMLAH (KAB/KOTA)			1502	1420	82	94,54	5,46

Sumber: Seksi Surveilans dan Imunisasi

TABEL 60b

KASUS COVID-19 BERDASARKAN JENIS KELAMIN DAN KELOMPOK UMUR
KABU BONDOWOSO
TAHUN 2020

NO	KECAMATAN	PUSKESMAS	0-2 TAHUN		3-6 TAHUN		7-12 TAHUN		13-15 TAHUN		16-18 TAHUN		19-30 TAHUN		31-45 TAHUN		46-59 TAHUN		60+ TAHUN		TOTAL			
			L	P	L	P	L	P	L	P	L	P	L	P	L	P	L	P	L	P	L	P		
1	Maesan	Maesan		1	1	1	1	1	1	5	1	1	1	4	17	7	13	10	14	3	4	32	53	
2	Grujugan	Grujugan							1				2	3	6	10	3	6	4	12	4	20	31	
3	Tamanan	Tamanan											1	6	9	3	12	4	12	3	4	16	38	
4	Jambesari DS	Jambesari		1									3	2	1	5	15	1	10	2	5	4	41	
5	Pujer	Pujer							1			1	1	4	8	1	10	3	2	4	2	13	24	
6	Tlogosari	Tlogosari								1	2	1	2	1	5	2	13	2	7		2	7	31	
7	Sukosari	Sukosari														2	4	3	4		1	5	9	
8	Sumber Wringin	Sumber Wringin										1	1	2		2	1	3	1	1		3	9	
9	Tapen	Tapen							1					2	13	5	16	6	13	2	2	18	48	
10	Wonosari	Wonosari		1									2	3	2	10	4	28	4	19	2	5	12	68
11	Tenggarang	Tenggarang			1		1			3	5	1	3	12	16	16	22	14	26	4	7	52	79	
12	Bondowoso	Nangkaan					1	1	1	1	3		2	6	11	11	22	14	11	14	14	47	64	
		Kotakulon		1	1	2		4		1	5	2	1	11	18	33	41	24	27	9	14	87	107	
		Kademangan		1			1		2		2	4	2	15	10	10	19	10	14	18	16	58	66	
13	Curahdami	Curahdami							1		2	2	3	5	17	4	23	8	17	1	3	20	66	
14	Binakal	Binakal												1	5	1	5		2	2		4	12	
15	Pakem	Pakem							1		1		1			2	1	1	2			3	6	
16	Wringin	Wringin									1		3	3	8	8	21	5	19	4	3	20	55	
17	Tegalampel	Tegalampel			1		1			1		1	1	8	11	5	7	7	7	4	3	28	29	
18	Taman Krocok	Taman Krocok											2		1	4	1	9	1	10		2	2	28
19	Klabang	Klabang										1	1	1	3	2	18	3	17	2	3	9	42	
20	Sempol	Sempol	1	1									3	1	3		1		1		1	2	10	
21	Botolinggo	Botolinggo													1	3	5	1			1	4	7	
22	Prajekan	Prajekan							1	1			1	1	10	2	10	11	8	3	4	18	34	
23	Cermee	Cermee	1		1							2		3		6	5	16	6	9	6	19	42	
		0																						
JUMLAH (KAB/KOTA)			4	5	6	2	8	10	13	36	18	38	93	202	131	340	143	264	87	102	503	999		

Sumber: Sumber: Seksi Surveilans dan Imunisasi

TABEL 60C

JUMLAH LABORATORIUM DAN PEMERIKSAAN SPESIMEN COVID-19 MENURUT KECAMATAN DAN PUSKESMAS
KABUPATEN/KOTA BONDOWOSO
TAHUN 2020

NO	KECAMATAN	PUSKESMAS	JUMLAH LAB YANG MEMERIKSA			JUMLAH LAB YANG MELAPOR	JUMLAH SPESIMEN					JUMLAH ORANG DIPERIKSA	JUMLAH ORANG DIPERIKSA POSITIF	JUMLAH PENDUDUK	JUMLAH ORANG DIPERIKSA/ 1 JUTA PENDUDUK	POSITIVITY RATE (%)
			RT-PCR	TCM	RT-PCR DAN TCM		DIPERIKSA	POSITIF	NEGATIF	INKONKLUSIF	INVALID					
1	2	3	4	5	6	7	8	9	10	11	12	13	14	15	16	17
1	Maesan	Maesan					239	48	191	0	0	222	47	48.438	4583	21,2
2	Grujugan	Grujugan					133	19	111	3	0	124	19	36.342	3412	15,3
3	Tamanan	Tamanan					144	29	115	0	0	133	27	37.653	3532	20,3
4	Jambesari DS	Jambesari					98	32	65	1	0	88	32	35.646	2469	36,4
5	Pujer	Pujer					86	17	69	0	0	71	17	39.744	1786	23,9
6	Tlogosari	Tlogosari					89	28	58	1	2	76	28	46.544	1633	36,8
7	Sukosari	Sukosari					44	9	34	1	0	35	9	15.842	2209	25,7
8	Sumber Wringin	Sumber Wringin					57	4	52	0	1	49	4	34.824	1407	8,2
9	Tapen	Tapen					153	33	119	1	0	143	33	34.958	4091	23,1
10	Wonosari	Wonosari					151	34	115	2	0	137	34	40.693	3367	24,8
11	Tenggarang	Tenggarang					368	80	288	0	0	340	80	42.148	8067	23,5
12	Bondowoso	Nangkaan					616	68	542	6	0	530	65	30.245	17524	12,3
		Kotakulon					316	65	247	4	0	290	64	24.257	11955	22,1
		Kademangan					318	53	259	6	0	279	47	20.507	13605	16,8
13	Curahdami	Curahdami					205	63	142	0	0	129	62	33.165	3890	48,1
14	Binakal	Binakal					32	6	26	0	0	26	6	16.038	1621	23,1
15	Pakem	Pakem					14	2	12	0	0	11	2	22.570	487	18,2
16	Wringin	Wringin					35	14	21	0	0	21	12	41.671	504	57,1
17	Tegalampel	Tegalampel					130	24	105	1	0	93	24	25.879	3594	25,8
18	Taman Krocok	Taman Krocok					78	27	50	1	0	49	27	17.163	2855	55,1
19	Klabang	Klabang					79	34	44	1	0	38	33	19.463	1952	86,8
20	Sempol	Sempol					45	5	39	1	0	39	5	11.894	3279	12,8
21	Botolinggo	Botolinggo					25	5	20	0	0	18	5	30.444	591	27,8
22	Prajejan	Prajejan					118	18	99	1	0	84	18	26.548	3164	21,4
23	Cermee	Cermee					192	38	154	0	0	149	37	46.113	3231	24,8
JUMLAH (KAB/KOTA)			0	0	0	0	3765	755	2977	30	3	3174	737	778.789	4076	23,2

Sumber: Sumber: Seksi Surveilans dan Imunisasi
Catatan: kolom E bukan merupakan penjumlahan C dan D

TABEL 61

**JUMLAH KASUS AFP (NON POLIO) MENURUT KECAMATAN DAN PUSKESMAS
KABUPATEN/KOTA BONDOWOSO
TAHUN 2020**

NO	KECAMATAN	PUSKESMAS	JUMLAH PENDUDUK <15 TAHUN	JUMLAH KASUS AFP (NON POLIO)
1	2	3	4	5
1	Maesan	Maesan	10.235	0
2	Grujugan	Grujugan	7.679	0
3	Tamanan	Tamanan	7.956	0
4	Jambesari DS	Jambesari	7.532	0
5	Pujer	Pujer	8.398	0
6	Tlogosari	Tlogosari	9.835	0
7	Sukosari	Sukosari	3.347	0
8	Sumber Wringin	Sumber Wringin	7.358	0
9	Tapen	Tapen	7.387	0
10	Wonosari	Wonosari	8.598	0
11	Tenggarang	Tenggarang	8.906	0
12	Bondowoso	Nangkaan	6.391	0
		Kotakulon	5.126	0
		Kademangan	4.333	0
13	Curahdami	Curahdami	7.008	0
14	Binakal	Binakal	3.389	0
15	Pakem	Pakem	4.769	0
16	Wringin	Wringin	8.805	0
17	Tegalampel	Tegalampel	5.468	0
18	Taman Krocok	Taman Krocok	3.626	0
19	Klabang	Klabang	4.112	0
20	Sempol	Sempol	2.513	0
21	Botolinggo	Botolinggo	6.433	0
22	Prajekan	Prajekan	5.610	0
23	Cermee	Cermee	9.744	0
JUMLAH (KAB/KOTA)			164.558	0
AFP RATE (NON POLIO) PER 100.000 PENDUDUK USIA < 15 TAHUN				0,0

Sumber: Seksi Surveilans dan Imunisasi

Keterangan: Jumlah kasus adalah seluruh kasus yang ada di wilayah kerja puskesmas tersebut termasuk kasus yang ditemukan di RS

TABEL 62

JUMLAH KASUS PENYAKIT YANG DAPAT DICEGAH DENGAN IMUNISASI (PD3I) MENURUT JENIS KELAMIN, KECAMATAN, DAN PUSKESMAS
KABUPATEN/KOTA BONDOWOSO
TAHUN 2020

NO	KECAMATAN	PUSKESMAS	JUMLAH KASUS PD3I																		
			DIFTERI				PERTUSIS			TETANUS NEONATORUM				HEPATITIS B			SUSPEK CAMPAK				
			JUMLAH KASUS			MENINGGAL	L	P	L+P	JUMLAH KASUS			MENINGGAL	JUMLAH KASUS			L	P	L+P		
			L	P	L+P					L	P	L+P		L	P	L+P					
1	2	3	4	5	6	7	8	9	10	11	12	13	14	15	16	17	18	19	20		
1	Maesan	Maesan			0				0				0				0			0	
2	Grujugan	Grujugan			0				0				0				0			0	
3	Tamanan	Tamanan			0				0				0				0			0	
4	Jambesari DS	Jambesari			0				0				0				0			0	
5	Pujer	Pujer			0				0				0				0			0	
6	Tlogosari	Tlogosari			0				0				0				0			0	
7	Sukosari	Sukosari			0				0				0				0			0	
8	Sumber Wringin	Sumber Wringin			0				0				0				0			0	
9	Tapen	Tapen			0				0				0				0			0	
10	Wonosari	Wonosari			0				0				0				0			0	
11	Tenggarang	Tenggarang			0				0				0				0			0	
12	Bondowoso	Nangkaan			0				0				0				0			0	
		Kotakulon			0				0				0				0			0	
		Kademangan			0				0				0				0			0	
13	Curahdami	Curahdami			0				0				0				0			0	
14	Binakal	Binakal			0				0				0				0			0	
15	Pakem	Pakem			0				0				0				0			0	
16	Wringin	Wringin			0				0				0				0			0	
17	Tegalampel	Tegalampel		1	1	0			0				0				0			0	
18	Taman Krocok	Taman Krocok			0				0				0				0			0	
19	Klabang	Klabang			0				0				0				0			0	
20	Sempol	Sempol			0				0				0				0			0	
21	Botolinggo	Botolinggo			0				0				0				0			0	
22	Prajekan	Prajekan			0				0				0				0			0	
23	Cermee	Cermee			0				0				0				0			0	
JUMLAH (KAB/KOTA)			0	1	1	0	0	0	0	0	0	0	0	0	0	0	0	0	0	0	
CASE FATALITY RATE (%)							0,0					#DIV/0!				0,0	0,0	0,0			
INSIDENS RATE SUSPEK CAMPAK																0,0	0,0	0,0			

Sumber: Seksi Surveilans dan Imunisasi

TABEL 63

KEJADIAN LUAR BIASA (KLB) DI DESA/KELURAHAN YANG DITANGANI < 24 JAM
KABUPATEN/KOTA BONDOWOSO
TAHUN 2020

NO	KECAMATAN	PUSKESMAS	KLB DI DESA/KELURAHAN		
			JUMLAH	DITANGANI <24 JAM	%
1	2	3	4	5	6
1	Maesan	Maesan	86	86	100,0
2	Grujugan	Grujugan	51	51	100,0
3	Tamanan	Tamanan	54	54	100,0
4	Jambesari DS	Jambesari	46	46	100,0
5	Pujer	Pujer	37	37	100,0
6	Tlogosari	Tlogosari	37	37	100,0
7	Sukosari	Sukosari	14	14	100,0
8	Sumber Wringin	Sumber Wringin	12	12	100,0
9	Tapen	Tapen	66	66	100,0
10	Wonosari	Wonosari	80	80	100,0
11	Tenggarang	Tenggarang	131	131	100,0
12	Bondowoso	Nangkaan	196	196	100,0
		Kotakulon	124	124	100,0
		Kademangan	111	111	100,0
13	Curahdami	Curahdami	86	86	100,0
14	Binakal	Binakal	16	16	100,0
15	Pakem	Pakem	9	9	100,0
16	Wringin	Wringin	75	75	100,0
17	Tegalampel	Tegalampel	58	58	100,0
18	Taman Krocok	Taman Krocok	30	30	100,0
19	Klabang	Klabang	51	51	100,0
20	Sempol	Sempol	12	12	100,0
21	Botolinggo	Botolinggo	11	11	100,0
22	Prajejan	Prajejan	52	52	100,0
23	Cermee	Cermee	61	61	100,0
JUMLAH (KAB/KOTA)			1.506	1.506	100,0

Sumber: Seksi Surveilans dan Imunisasi

TABEL 64

JUMLAH PENDERITA DAN KEMATIAN PADA KLB MENURUT JENIS KEJADIAN LUAR BIASA (KLB)
KABUPATEN/KOTA BONDOWOSO
TAHUN 2020

NO	JENIS KEJADIAN LUAR BIASA	YANG TERSERANG		TU KEJADIAN (TANG)			JUMLAH PENDERITA			KELOMPOK UMUR PENDERITA											JUMLAH KEMATIAN			JUMLAH PENDUDUK TERANCAM			ATTACK RATE (%)			CFR (%)			
		JUMLAH KEC	JUMLAH DESA/KEL	DIKETAHUI	DITANGGULANGI	AKHIR	L	P	L+P	0-7 HARI	8-28 HARI	1-11 BLN	1-4 THN	5-9 THN	10-14 THN	15-19 THN	20-44 THN	45-54 THN	55-59 THN	60-69 THN	70+ THN	L	P	L+P	L	P	L+P	L	P	L+P	L	P	L+P
1	2	3	4	5	6	7	8	9	10	11	12	13	14	15	16	17	18	19	20	21	22	23	24	25	26	27	28	29	30	31	32	33	34
1	DIFTERI	1	1					1	1								1										0	#DIV/0!	#DIV/0!	#DIV/0!	#DIV/0!	0,0	0,0
2	LEPTOSPIROSIS	1	1				1		1								1										0	#DIV/0!	#DIV/0!	#DIV/0!	0,0	#DIV/0!	0,0
3	COVID-19	23	202				502	1.001	1.503	0	0	2	9	10	40	91	728	318	116	147	43	38	44	82	379.408	399.381	778.789	0,1	0,3	0,2	7,6	4,4	5,5

Sumber: Seksi Surveilans dan Imunisasi

TABEL 65

**KASUS DEMAM BERDARAH DENGUE (DBD) MENURUT JENIS KELAMIN, KECAMATAN, DAN PUSKESMAS
KABUPATEN/KOTA BONDOWOSO
TAHUN 2020**

NO	KECAMATAN	PUSKESMAS	DEMAM BERDARAH DENGUE (DBD)								
			JUMLAH KASUS			MENINGGAL			CFR (%)		
			L	P	L+P	L	P	L+P	L	P	L+P
1	2	3	4	5	6	7	8	9	10	11	12
1	Maesan	Maesan	4	2	6	0	0	0	0,0	0,0	0,0
2	Grujugan	Grujugan	13	9	22	0	0	0	0,0	0,0	0,0
3	Tamanan	Tamanan	6	9	15	0	0	0	0,0	0,0	0,0
4	Jambesari DS	Jambesari	9	6	15	0	0	0	0,0	0,0	0,0
5	Pujer	Pujer	9	7	16	0	0	0	0,0	0,0	0,0
6	Tlogosari	Tlogosari	3	3	6	0	0	a	0,0	0,0	#VALUE!
7	Sukosari	Sukosari	1	0	1	0	0	0	0,0	#DIV/0!	0,0
8	Sumber Wringin	Sumber Wringin	2	3	5	0	0	0	0,0	0,0	0,0
9	Tapen	Tapen	15	8	23	0	0	0	0,0	0,0	0,0
10	Wonosari	Wonosari	13	10	23	1	0	1	7,7	0,0	4,3
11	Tenggarang	Tenggarang	6	9	15	0	0	0	0,0	0,0	0,0
12	Bondowoso	Nangkaan	6	10	16	0	1	1	0,0	10,0	6,3
		Kotakulon	8	4	12	1	0	1	12,5	0,0	8,3
		Kademangan	9	0	9	1	0	1	11,1	#DIV/0!	11,1
13	Curahdami	Curahdami	13	7	20	0	0	0	0,0	0,0	0,0
14	Binakal	Binakal	5	7	12	0	0	0	0,0	0,0	0,0
15	Pakem	Pakem	8	5	13	0	0	0	0,0	0,0	0,0
16	Wringin	Wringin	8	13	21	0	0	0	0,0	0,0	0,0
17	Tegalampel	Tegalampel	3	2	5	0	0	0	0,0	0,0	0,0
18	Taman Krocok	Taman Krocok	2	1	3	0	0	0	0,0	0,0	0,0
19	Klabang	Klabang	2	3	5	0	0	0	0,0	0,0	0,0
20	Sempol	Sempol	1	0	1	0	0	0	0,0	#DIV/0!	0,0
21	Botolinggo	Botolinggo	3	1	4	0	0	0	0,0	0,0	0,0
22	Prajejan	Prajejan	1	3	4	0	0	0	0,0	0,0	0,0
23	Cermee	Cermee	3	3	6	0	0	0	0,0	0,0	0,0
JUMLAH (KAB/KOTA)			153	125	278	3	1	4	2,0	0,8	1,4
ANGKA KESAKITAN DBD PER 100.000 PENDUDUK			19,6	16,1	35,7						

Sumber: laporan KDUPK dari Puskesmas dan RS di wilayah Kabupaten Bondowoso

Keterangan: Jumlah kasus adalah seluruh kasus yang ada di wilayah kerja puskesmas tersebut termasuk kasus yang ditemukan di RS

TABEL 66

KESAKITAN DAN KEMATIAN AKIBAT MALARIA MENURUT JENIS KELAMIN, KECAMATAN, DAN PUSKESMAS
KABUPATEN/KOTA BONDOWOSO
TAHUN 2020

NO	KECAMATAN	PUSKESMAS	MALARIA															
			SUSPEK	KONFIRMASI LABORATORIUM			% KONFIRMASI LABORATORIUM	POSITIF			PENGOBATAN STANDAR	% PENGOBATAN STANDAR	MENINGGAL			CFR		
				MIKROSKOPIS	RAPID DIAGNOSTIC TEST (RDT)	TOTAL		L	P	L+P			L	P	L+P	L	P	L+P
1	2	3	4	5	6	7	8	9	10	11	12	13	14	15	16	17	18	19
1	Maesan	Maesan	106	106	0	106	100,0	0	0	0	0	#DIV/0!	0	0	0	#DIV/0!	#DIV/0!	#DIV/0!
2	Grujugan	Grujugan	110	110	0	110	100,0	0	0	0	0	#DIV/0!	0	0	0	#DIV/0!	#DIV/0!	#DIV/0!
3	Tamanan	Tamanan	167	167	0	167	100,0	0	0	0	0	#DIV/0!	0	0	0	#DIV/0!	#DIV/0!	#DIV/0!
4	Jambesari DS	Jambesari	123	123	0	123	100,0	0	0	0	0	#DIV/0!	0	0	0	#DIV/0!	#DIV/0!	#DIV/0!
5	Pujer	Pujer	100	100	0	100	100,0	0	0	0	0	#DIV/0!	0	0	0	#DIV/0!	#DIV/0!	#DIV/0!
6	Tlogosari	Tlogosari	107	107	0	107	100,0	0	0	0	0	#DIV/0!	0	0	0	#DIV/0!	#DIV/0!	#DIV/0!
7	Sukosari	Sukosari	135	135	0	135	100,0	0	0	0	0	#DIV/0!	0	0	0	#DIV/0!	#DIV/0!	#DIV/0!
8	Sumber Wringin	Sumber Wringin	126	126	0	126	100,0	0	0	0	0	#DIV/0!	0	0	0	#DIV/0!	#DIV/0!	#DIV/0!
9	Tapen	Tapen	102	102	0	102	100,0	0	0	0	0	#DIV/0!	0	0	0	#DIV/0!	#DIV/0!	#DIV/0!
10	Wonosari	Wonosari	154	154	0	154	100,0	0	0	0	0	#DIV/0!	0	0	0	#DIV/0!	#DIV/0!	#DIV/0!
11	Tenggarang	Tenggarang	113	113	0	113	100,0	2	0	2	2	100,0	0	0	0	0,0	#DIV/0!	0,0
12	Bondowoso	Nangkaan	104	104	0	104	100,0	0	0	0	0	#DIV/0!	0	0	0	#DIV/0!	#DIV/0!	#DIV/0!
		Kotakulon	107	107	0	107	100,0	0	0	0	0	#DIV/0!	0	0	0	#DIV/0!	#DIV/0!	#DIV/0!
		Kademangan	160	160	0	160	100,0	0	0	0	0	#DIV/0!	0	0	0	#DIV/0!	#DIV/0!	#DIV/0!
13	Curahdami	Curahdami	157	157	0	157	100,0	0	0	0	0	#DIV/0!	0	0	0	#DIV/0!	#DIV/0!	#DIV/0!
14	Binakal	Binakal	112	112	0	112	100,0	0	0	0	0	#DIV/0!	0	0	0	#DIV/0!	#DIV/0!	#DIV/0!
15	Pakem	Pakem	200	200	0	200	100,0	0	0	0	0	#DIV/0!	0	0	0	#DIV/0!	#DIV/0!	#DIV/0!
16	Wringin	Wringin	156	156	0	156	100,0	0	0	0	0	#DIV/0!	0	0	0	#DIV/0!	#DIV/0!	#DIV/0!
17	Tegalampel	Tegalampel	152	152	0	152	100,0	0	0	0	0	#DIV/0!	0	0	0	#DIV/0!	#DIV/0!	#DIV/0!
18	Taman Krocok	Taman Krocok	224	224	0	224	100,0	0	0	0	0	#DIV/0!	0	0	0	#DIV/0!	#DIV/0!	#DIV/0!
19	Klabang	Klabang	179	179	0	179	100,0	1	0	1	1	100,0	0	0	0	0,0	#DIV/0!	0,0
20	Sempol	Sempol	118	118	0	118	100,0	0	0	0	0	#DIV/0!	0	0	0	#DIV/0!	#DIV/0!	#DIV/0!
21	Botolinggo	Botolinggo	101	101	0	101	100,0	0	0	0	0	#DIV/0!	0	0	0	#DIV/0!	#DIV/0!	#DIV/0!
22	Prajejan	Prajejan	230	230	0	230	100,0	0	0	0	0	#DIV/0!	0	0	0	#DIV/0!	#DIV/0!	#DIV/0!
23	Cermee	Cermee	220	220	0	220	100,0	0	0	0	0	#DIV/0!	0	0	0	#DIV/0!	#DIV/0!	#DIV/0!
JUMLAH (KAB/KOTA)			3.563	3.563	0	3.563	100,0	3	0	3	3	100,0	0	0	0	0,0	#DIV/0!	0,0
ANGKA KESAKITAN (ANNUAL PARASITE INCIDENCE) PER 1.000 PENDUDUK								0,0	0,0	0,05								

Sumber: Laporan ESISMAL faskes tahun 2020

Ket: Jumlah kasus adalah seluruh kasus yang ada di wilayah kerja puskesmas tersebut termasuk kasus yang ditemukan di RS

TABEL 67

PENDERITA KRONIS FILARIASIS MENURUT JENIS KELAMIN, KECAMATAN, DAN PUSKESMAS
KABUPATEN/KOTA BONDOWOSO
TAHUN 2020

NO	KECAMATAN	PUSKESMAS	PENDERITA KRONIS FILARIASIS															
			KASUS KRONIS TAHUN SEBELUMNYA			KASUS KRONIS BARU DITEMUKAN			KASUS KRONIS PINDAH			KASUS KRONIS MENINGGAL			JUMLAH SELURUH KASUS KRONIS			
			L	P	L+P	L	P	L+P	L	P	L+P	L	P	L+P	L	P	L+P	
1	2	3	4	5	6	7	8	9	10	11	12	13	14	15	16	17	18	
1	Maesan	Maesan	0	1	1	0	0	0	0	0	0	0	0	0	0	0	1	1
2	Grujugan	Grujugan	0	0	0	0	0	0	0	0	0	0	0	0	0	0	0	0
3	Tamanan	Tamanan	0	0	0	0	0	0	0	0	0	0	0	0	0	0	0	0
4	Jambesari DS	Jambesari	0	0	0	0	0	0	0	0	0	0	0	0	0	0	0	0
5	Pujer	Pujer	0	0	0	0	0	0	0	0	0	0	0	0	0	0	0	0
6	Tlogosari	Tlogosari	0	0	0	0	0	0	0	0	0	0	0	0	0	0	0	0
7	Sukosari	Sukosari	0	0	0	0	0	0	0	0	0	0	0	0	0	0	0	0
8	Sumber Wringin	Sumber Wringin	0	1	1	0	0	0	0	0	0	0	0	0	0	0	1	1
9	Tapen	Tapen	0	0	0	0	0	0	0	0	0	0	0	0	0	0	0	0
10	Wonosari	Wonosari	0	0	0	0	0	0	0	0	0	0	0	0	0	0	0	0
11	Tenggarang	Tenggarang	0	0	0	0	0	0	0	0	0	0	0	0	0	0	0	0
12	Bondowoso	Nangkaan	0	2	2	0	0	0	0	0	0	0	0	0	0	0	2	2
		Kotakulon	0	1	1	0	0	0	0	0	0	0	0	0	0	0	1	1
		Kademangan	0	0	0	0	0	0	0	0	0	0	0	0	0	0	0	0
13	Curahdami	Curahdami	0	0	0	0	0	0	0	0	0	0	0	0	0	0	0	0
14	Binakal	Binakal	0	0	0	0	0	0	0	0	0	0	0	0	0	0	0	0
15	Pakem	Pakem	0	0	0	0	0	0	0	0	0	0	0	0	0	0	0	0
16	Wringin	Wringin	0	1	1	0	0	0	0	0	0	0	0	0	0	0	1	1
17	Tegalampel	Tegalampel	0	0	0	0	0	0	0	0	0	0	0	0	0	0	0	0
18	Taman Krocok	Taman Krocok	0	0	0	0	0	0	0	0	0	0	0	0	0	0	0	0
19	Klabang	Klabang	0	1	1	0	0	0	0	0	0	0	0	0	0	0	1	1
20	Sempol	Sempol	0	0	0	0	0	0	0	0	0	0	0	0	0	0	0	0
21	Botolinggo	Botolinggo	0	2	2	0	0	0	0	0	0	0	0	0	0	0	2	2
22	Prajejan	Prajejan	0	1	1	0	0	0	0	0	0	0	0	0	0	0	1	1
23	Cermee	Cermee			0			0			0			0		0	0	0
					0			0			0			0		0	0	0
JUMLAH (KAB/KOTA)			0	10	10	0	0	0	0	0	0	0	0	0	0	0	10	10

Sumber: laporan kasus kronis filariasis tahun 2020

Keterangan: Jumlah kasus adalah seluruh kasus yang ada di wilayah kerja puskesmas tersebut termasuk kasus yang ditemukan di RS

TABEL 68

PELAYANAN KESEHATAN PENDERITA HIPERTENSI MENURUT JENIS KELAMIN, KECAMATAN, DAN PUSKESMAS
KABUPATEN/KOTA BONDOWOSO
TAHUN 2020

NO	KECAMATAN	PUSKESMAS	JUMLAH ESTIMASI PENDERITA HIPERTENSI BERUSIA ≥ 15 TAHUN		MENDAPAT PELAYANAN KESEHATAN						
			LAKI-LAKI	PEREMPUAN	LAKI-LAKI + PEREMPUAN	LAKI-LAKI		PEREMPUAN		LAKI-LAKI + PEREMPUAN	
						JUMLAH	%	JUMLAH	%	JUMLAH	%
1	2	3	4	5	6	7	8	9	10	11	12
1	Maesan	Maesan	5.919	6.296	12.215	680	11,5	762	12,1	1.442	11,8
2	Grujugan	Grujugan	4.448	4.716	9.164	437	9,8	925	19,6	1.362	14,9
3	Tamanan	Tamanan	4.608	4.887	9.495	973	21,1	1.229	25,1	2.202	23,2
4	Jambesari DS	Jambesari	4.344	4.645	8.989	264	6,1	585	12,6	849	9,4
5	Pujer	Pujer	4.813	5.211	10.024	158	3,3	278	5,3	436	4,3
6	Tlogosari	Tlogosari	5.687	6.051	11.738	419	7,4	935	15,5	1.354	11,5
7	Sukosari	Sukosari	1.902	2.094	3.996	176	9,3	412	19,7	588	14,7
8	Sumber Wringin	Sumber Wringin	4.249	4.533	8.782	275	6,5	587	12,9	862	9,8
9	Tapen	Tapen	4.187	4.631	8.818	438	10,5	1.179	25,5	1.617	18,3
10	Wonosari	Wonosari	4.934	5.329	10.263	632	12,8	893	16,8	1.525	14,9
11	Tenggarang	Tenggarang	5.184	5.444	10.628	258	5,0	425	7,8	683	6,4
12	Bondowoso	Nangkaan	3.669	3.959	7.628	1.033	28,2	1.390	35,1	2.423	31,8
		Kotakulon	2.943	3.175	6.118	260	8,8	417	13,1	677	11,1
		Kademangan	2.488	2.684	5.172	397	16,0	332	12,4	729	14,1
13	Curahdami	Curahdami	4.111	4.251	8.362	975	23,7	1.296	30,5	2.271	27,2
14	Binakal	Binakal	1.909	2.137	4.046	377	19,7	578	27,0	955	23,6
15	Pakem	Pakem	2.715	2.978	5.693	252	9,3	555	18,6	807	14,2
16	Wringin	Wringin	5.022	5.488	10.510	550	11,0	1.040	19,0	1.590	15,1
17	Tegalampel	Tegalampel	3.112	3.415	6.527	626	20,1	1.035	30,3	1.661	25,4
18	Taman Krocok	Taman Krocok	2.058	2.271	4.329	399	19,4	646	28,4	1.045	24,1
19	Klabang	Klabang	2.339	2.570	4.909	482	20,6	827	32,2	1.309	26,7
20	Sempol	Sempol	1.477	1.522	2.999	310	21,0	364	23,9	674	22,5
21	Botolinggo	Botolinggo	3.685	3.993	7.678	205	5,6	513	12,8	718	9,4
22	Prajejan	Prajejan	3.187	3.510	6.697	253	7,9	695	19,8	948	14,2
23	Cermee	Cermee	5.543	6.088	11.631	407	7,3	760	12,5	1.167	10,0
JUMLAH (KAB/KOTA)			94.533	101.878	196.411	11.236	11,9	18.658	18,3	29.894	15,2

Sumber: Seksi P2PTM

TABEL 69

PELAYANAN KESEHATAN PENDERITA DIABETES MELITUS (DM) MENURUT KECAMATAN DAN PUSKESMAS
KABUPATEN/KOTA BONDOWOSO
TAHUN 2020

NO	KECAMATAN	PUSKESMAS	JUMLAH PENDERITA DM	PENDERITA DM YANG MENDAPATKAN PELAYANAN KESEHATAN SESUAI STANDAR	
				JUMLAH	%
1	2	3	4	5	6
1	Maesan	Maesan	771	373	48,4
2	Grujugan	Grujugan	578	213	36,9
3	Tamanan	Tamanan	599	599	100,0
4	Jambesari DS	Jambesari	567	560	98,8
5	Pujer	Pujer	632	259	41,0
6	Tlogosari	Tlogosari	741	312	42,1
7	Sukosari	Sukosari	253	199	78,7
8	Sumber Wringin	Sumber Wringin	554	264	47,7
9	Tapen	Tapen	556	588	105,8
10	Wonosari	Wonosari	648	924	142,6
11	Tenggarang	Tenggarang	671	60	8,9
12	Bondowoso	Nangkaan	481	1.028	213,7
		Kotakulon	386	393	101,8
		Kademangan	326	512	157,1
13	Curahdami	Curahdami	528	968	183,3
14	Binakal	Binakal	255	182	71,4
15	Pakem	Pakem	359	289	80,5
16	Wringin	Wringin	663	386	58,2
17	Tegalampel	Tegalampel	412	439	106,6
18	Taman Krocok	Taman Krocok	273	272	99,6
19	Klabang	Klabang	310	479	154,5
20	Sempol	Sempol	189	92	48,7
21	Botolinggo	Botolinggo	484	431	89,0
22	Prajekan	Prajekan	422	225	53,3
23	Cermee	Cermee	734	685	93,3
JUMLAH (KAB/KOTA)			12.392	10.732	86,6

Sumber: Seksi P2PTM

TABEL 70

CAKUPAN DETEKSI DINI KANKER LEHER RAHIM DENGAN METODE IVA DAN KANKER PAYUDARA DENGAN PEMERIKSAAN KLINIS (SADANIS)
MENURUT KECAMATAN DAN PUSKESMAS
KABUPATEN/KOTA BONDOWOSO
TAHUN 2020

NO	KECAMATAN	PUSKESMAS	PUSKESMAS MELAKSANAKAN KEGIATAN DETEKSI DINI IVA & SADANIS*	PEREMPUAN USIA 30-50 TAHUN	PEMERIKSAAN LEHER RAHIM DAN PAYUDARA		IVA POSITIF		CURIGA KANKER		TUMOR/BENJOLAN	
					JUMLAH	%	JUMLAH	%	JUMLAH	%	JUMLAH	%
1	2	3	4	5	6	7	8	9	10	11	12	13
1	Maesan	Maesan	v	7.448	29	0,4	9	31,0	7	24,1	0	0,0
2	Grujugan	Grujugan	v	5.579	5	0,1	0	0,0	0	0,0	0	0,0
3	Tamanan	Tamanan	v	5.782	17	0,3	0	0,0	0	0,0	0	0,0
4	Jambesari DS	Jambesari	v	5.496	13	0,2	2	15,4	1	7,7	0	0,0
5	Pujer	Pujer	v	6.165	2	0,0	0	0,0	0	0,0	0	0,0
6	Tlogosari	Tlogosari	v	7.159	4	0,1	0	0,0	0	0,0	0	0,0
7	Sukosari	Sukosari	v	2.477	4	0,2	0	0,0	0	0,0	0	0,0
8	Sumber Wringin	Sumber Wringin	v	5.363	14	0,3	2	14,3	0	0,0	2	14,3
9	Tapen	Tapen	v	5.479	47	0,9	20	42,6	0	0,0	0	0,0
10	Wonosari	Wonosari	v	6.305	20	0,3	0	0,0	0	0,0	4	20,0
11	Tenggarang	Tenggarang	v	6.441	35	0,5	1	2,9	0	0,0	17	48,6
12	Bondowoso	Nangkaan	v	4.683	170	3,6	0	0,0	0	0,0	0	0,0
		Kotakulon	v	3.756	142	3,8	1	0,7	0	0,0	0	0,0
		Kademangan	v	3.175	139	4,4	10	7,2	0	0,0	7	5,0
13	Curahdami	Curahdami	v	5.030	12	0,2	0	0,0	0	0,0	11	91,7
14	Binakal	Binakal	v	2.528	10	0,4	6	60,0	0	0,0	0	0,0
15	Pakem	Pakem	v	3.523	35	1,0	0	0,0	2	5,7	6	17,1
16	Wringin	Wringin	v	6.493	9	0,1	0	0,0	1	11,1	6	66,7
17	Tegalampel	Tegalampel	v	4.040	21	0,5	0	0,0	0	0,0	0	0,0
18	Taman Krocok	Taman Krocok	v	2.687	5	0,2	2	40,0	0	0,0	1	20,0
19	Klabang	Klabang	v	3.040	3	0,1	0	0,0	0	0,0	0	0,0
20	Sempol	Sempol	v	1.801	2	0,1	0	0,0	0	0,0	1	50,0
21	Botolinggo	Botolinggo	v	4.724	1	0,0	0	0,0	1	100,0	1	100,0
22	Prajekan	Prajekan	v	4.152	13	0,3	0	0,0	0	0,0	0	0,0
23	Cermee	Cermee	v	7.202	10	0,1	0	0,0	0	0,0	0	0,0
JUMLAH (KAB/KOTA)			25	120.528	762	0,6	53	7,0	12	1,6	56	7,3

Sumber: Seksi P2PTM

Keterangan: IVA: Inspeksi Visual dengan Asam asetat

* diisi dengan checklist (V)

TABEL 71

PELAYANAN KESEHATAN ORANG DENGAN GANGGUAN JIWA (ODGJ) BERAT MENURUT KECAMATAN DAN PUSKESMAS
KABUPATEN/KOTA BONDOWOSO
TAHUN 2020

NO	KECAMATAN	PUSKESMAS	PELAYANAN KESEHATAN ODGJ BERAT		
			SASARAN ODGJ BERAT	MENDAPAT PELAYANAN KESEHATAN	
				JUMLAH	%
1	2	3	4	5	6
1	Maesan	Maesan	92	82	89,1
2	Grujugan	Grujugan	69	52	75,3
3	Tamanan	Tamanan	71	64	90,1
4	Jambesari DS	Jambesari	68	60	88,6
5	Pujer	Pujer	76	52	68,4
6	Tlogosari	Tlogosari	89	62	69,7
7	Sukosari	Sukosari	30	36	119,6
8	Sumber Wringin	Sumber Wringin	66	42	63,5
9	Tapen	Tapen	67	50	74,6
10	Wonosari	Wonosari	77	81	104,8
11	Tenggarang	Tenggarang	80	58	72,4
12	Bondowoso	Nangkaan	57	139	243,9
		Kotakulon	46	90	142,8
		Kademangan	39	63	206,7
13	Curahdami	Curahdami	63	62	98,4
14	Binakal	Binakal	30	76	96,0
15	Pakem	Pakem	43	44	89,5
16	Wringin	Wringin	79	75	94,7
17	Tegalampel	Tegalampel	49	71	192,0
18	Taman Krocok	Taman Krocok	32	17	73,9
19	Klabang	Klabang	37	40	69,2
20	Sempol	Sempol	23	14	27,8
21	Botolinggo	Botolinggo	58	29	33,1
22	Prajekan	Prajekan	50	55	109,0
23	Cermee	Cermee	88	31	2,1
JUMLAH (KAB/KOTA)			1.480	1.445	97,6

Sumber: Seksi P2PTM & KESWA

TABEL 72

PERSENTASE SARANA AIR MINUM YANG DILAKUKAN PENGAWASAN
KABUPATEN/KOTA BONDOWOSO
TAHUN 2020

NO	KECAMATAN	PUSKESMAS	JUMLAH SARANA AIR MINUM	INSPEKSI KESEHATAN LINGKUNGAN (IKL)				PEMERIKSAAN			
				JUMLAH SARANA AIR MINUM DI IKL	%	JUMLAH SARANA AIR MINUM DGN RESIKO RENDAH+ SEDANG	%	JUMLAH SARANA AIR MINUM DIAMBIL SAMPEL	%	JUMLAH SARANA AIR MINUM MEMENUHI SYARAT	%
1	2	3	4	5	6	7	8	9	10	11	12
1	Maesan	Maesan	8920	312	3,5	289	92,6	12	0,1	12	100,0
2	Grujugan	Grujugan	5921	3374	57,0	1367	40,5	2	0,0	2	100,0
3	Tamanan	Tamanan	9067	3360	37,1	3360	100,0	10	0,1	4	40,0
4	Jambesari DS	Jambesari	5463	4301	78,7	4301	100,0	15	0,3	13	86,7
5	Pujer	Pujer	3615	1085	30,0	985	90,8	25	0,7	20	80,0
6	Tlogosari	Tlogosari	12281	5001	40,7	4388	87,7	10	0,1	7	70,0
7	Sukosari	Sukosari	2500	2000	80,0	92	4,6	4	0,2	0	0,0
8	Sumber Wringin	Sumber Wringin	5353	932	17,4	929	99,7	13	0,2	6	46,2
9	Tapen	Tapen	5520	1104	20,0	97	8,8	6	0,1	6	100,0
10	Wonosari	Wonosari	4179	1085	26,0	824	75,9	8	0,2	5	62,5
11	Tenggarang	Tenggarang	8976	320	3,6	68	21,3	3	0,0	3	100,0
12	Bondowoso	Nangkaan	2775	395	14,2	358	90,6	15	0,5	15	100,0
		Kotakulon	6574	4670	71,0	1904	40,8	7	0,1	7	100,0
		Kademangan	5024	675	13,4	653	96,7	4	0,1	4	100,0
13	Curahdami	Curahdami	3718	1490	40,1	100	6,7	12	0,3	12	100,0
14	Binakal	Binakal	65	8	12,3	8	100,0	8	12,3	2	25,0
15	Pakem	Pakem	7292	3982	54,6	2745	68,9	8	0,1	8	100,0
16	Wringin	Wringin	4093	278	6,8	159	57,2	21	0,5	18	85,7
17	Tegalampel	Tegalampel	4927	640	13,0	525	82,0	8	0,2	8	100,0
18	Taman Krocok	Taman Krocok	1729	617	35,7	617	100,0	9	0,5	9	100,0
19	Klabang	Klabang	5996	4087	68,2	0	0,0	0	0,0	0	#DIV/0!
20	Ijen	Ijen	1260	987	78,3	932	94,4	6	0,5	6	100,0
21	Botolinggo	Botolinggo	2995	502	16,8	446	88,8	12	0,4	12	100,0
22	Prajekan	Prajekan	4895	3000	61,3	2000	66,7	5	0,1	3	60,0
23	Cermee	Cermee	4.423	1.102	24,9	332	30,1	10	0,2	8	80,0
JUMLAH (KAB/KOTA)			127.561	45.307	35,5	27.479	60,7	233	0,2	190	81,5

Sumber: Seksi Kesling Kejora

TABEL 73

JUMLAH KK DENGAN AKSES TERHADAP FASILITAS SANITASI YANG LAYAK (JAMBAN SEHAT) MENURUT KECAMATAN, DAN PUSKESMAS
KABUPATEN/KOTA BONDOWOSO
TAHUN 2020

NO	KECAMATAN	PUSKESMAS	JUMLAH KK	SHARING/KOMUNAL		JAMBAN SEHAT SEMI PERMANEN (JSSP)		JAMBAN SEHAT PERMANEN (JSP)		KELUARGA DENGAN AKSES TERHADAP FASILITAS SANITASI YANG LAYAK (JAMBAN SEHAT)	
				JUMLAH SARANA	JUMLAH KK PENGGUNA	JUMLAH SARANA	JUMLAH KK PENGGUNA	JUMLAH SARANA	JUMLAH KK PENGGUNA	JUMLAH	%
1	Maesan	Maesan	15316	2558	2558	0	0	8084	8084	10.642	69,5
2	Grujugan	Grujugan	11370	4020	4020	0	0	4863	4863	8.883	78,1
3	Tamanan	Tamanan	13344	5563	5563	0	0	6738	6738	12.301	92,2
4	Jambesari DS	Jambesari	12441	1306	1306	671	671	7663	7663	9.640	77,5
5	Pujer	Pujer	13895	401	401	255	255	5315	5315	5.971	43,0
6	Tlogosari	Tlogosari	15359	6140	6140	1678	1678	6225	6225	14.043	91,4
7	Sukosari	Sukosari	6138	798	798	2117	2117	2490	2490	5.405	88,1
8	Sumber Wringin	Sumber Wringin	12589	278	278	2186	2186	6772	6772	9.236	73,4
9	Tapen	Tapen	12205	3208	3208	103	103	6180	6180	9.491	77,8
10	Wonosari	Wonosari	13931	2032	2032	508	508	5083	5083	7.623	54,7
11	Tenggarang	Tenggarang	11715	665	665	711	711	7847	7847	9.223	78,7
12	Bondowoso	Nangkaan	9434	745	745	1704	1704	6795	6795	9.244	98,0
		Kotakulon	6678	674	674	598	598	5406	5406	6.678	100,0
		Kademangan	4768	110	110	88	88	4570	4570	4.768	100,0
13	Curahdami	Curahdami	11026	1940	1940	0	0	6737	6737	8.677	78,7
14	Binakal	Binakal	5587	168	168	1175	1175	2430	2430	3.773	67,5
15	Pakem	Pakem	7593	1286	1286	2569	2569	1985	1985	5.840	76,9
16	Wringin	Wringin	15339	1138	1138	7398	7398	4761	4761	13.297	86,7
17	Tegalampel	Tegalampel	7765	1038	1038	358	358	6039	6039	7.435	95,8
18	Taman Krocok	Taman Krocok	7505	1419	1419	2606	2606	1113	1113	5.138	68,5
19	Klabang	Klabang	6683	1883	1883	36	36	3259	3259	5.178	77,5
20	Ijen	Ijen	3803	798	798	0	0	3005	3005	3.803	100,0
21	Botolinggo	Botolinggo	11022	1721	1721	842	842	4998	4998	7.561	68,6
22	Prajejan	Prajejan	9243	742	742	2899	2899	1303	1303	4.944	53,5
23	Cermee	Cermee	14.666	856	856	5.212	5.212	1.693	1.693	7.761	52,9
JUMLAH (KAB/KOTA)			259.415	41.487	41.487	33.714	33.714	121.354	121.354	196.555	75,77

Sumber: Seksi Kesling Kejora

TABEL 74

DESA YANG MELAKSANAKAN SANITASI TOTAL BERBASIS MASYARAKAT
KABUPATEN/KOTA BONDOWOSO
TAHUN 2020

NO	KECAMATAN	PUSKESMAS	JUMLAH DESA/ KELURAHAN	SANITASI TOTAL BERBASIS MASYARAKAT (STBM)					
				DESA MELAKSANAKAN STBM		DESA STOP BABS (SBS)		DESA STBM	
				JUMLAH	%	JUMLAH	%	JUMLAH	%
1	2	3	4	5	6	7	8	9	10
1	Maesan	Maesan	12	12	100,0	2	16,7	0	0,0
2	Grujugan	Grujugan	11	11	100,0	4	36,4	4	36,4
3	Tamanan	Tamanan	9	9	100,0	7	77,8	0	0,0
4	Jambesari DS	Jambesari	9	9	100,0	3	33,3	0	0,0
5	Pujer	Pujer	11	0	0,0	0	0,0	0	0,0
6	Tlogosari	Tlogosari	10	10	100,0	7	70,0	0	0,0
7	Sukosari	Sukosari	4	4	100,0	3	75,0	3	75,0
8	Sumber Wringin	Sumber Wringin	6	3	50,0	3	50,0	0	0,0
9	Tapen	Tapen	9	9	100,0	5	55,6	5	55,6
10	Wonosari	Wonosari	12	12	100,0	2	16,7	12	100,0
11	Tenggarang	Tenggarang	12	12	100,0	6	50,0	0	0,0
12	Bondowoso	Nangkaan	5	2	40,0	1	20,0	2	40,0
		Kotakulon	3	3	100,0	3	100,0	3	100,0
		Kademangan	3	2	66,7	3	100,0	2	66,7
13	Curahdami	Curahdami	12	12	100,0	3	25,0	3	25,0
14	Binakal	Binakal	8	8	100,0	2	25,0	0	0,0
15	Pakem	Pakem	8	8	100,0	5	62,5	0	0,0
16	Wringin	Wringin	13	13	100,0	7	53,8	0	0,0
17	Tegalampel	Tegalampel	8	8	100,0	7	87,5	0	0,0
18	Taman Krocok	Taman Krocok	7	7	100,0	3	42,9	0	0,0
19	Klabang	Klabang	11	0	0,0	6	54,5	0	0,0
20	Ijen	Ijen	6	6	100,0	6	100,0	0	0,0
21	Botolinggo	Botolinggo	8	8	100,0	2	25,0	8	100,0
22	Prajejan	Prajejan	7	7	100,0	7	100,0	0	0,0
23	Cermee	Cermee	15	15	100,0	0	0,0	0	0,0
JUMLAH (KAB/KOTA)			219	190	86,8	97	44,3	42	19,2

Sumber: Seksi Kesling Kejora

* SBS (Stop Buang Air Besar Sembarangan)

TABEL 75

PERSENTASE TEMPAT-TEMPAT UMUM (TTU) MEMENUHI SYARAT KESEHATAN MENURUT KECAMATAN DAN PUSKESMAS
KABUPATEN/KOTA BONDOWOSO
TAHUN 2020

NO	KECAMATAN	PUSKESMAS	TTU YANG ADA								TTU MEMENUHI SYARAT KESEHATAN															
			SARANA PENDIDIKAN			SARANA KESEHATAN		TEMPAT IBADAH	PASAR	JUMLAH TTU YANG ADA	SARANA PENDIDIKAN						SARANA KESEHATAN				TEMPAT IBADAH		PASAR		JUMLAH TOTAL	
			SD/MI	SMP/MTs	SMA/MA	PUSKESMAS	RUMAH SAKIT UMUM				Σ	%	Σ	%	Σ	%	Σ	%	Σ	%	Σ	%	Σ	%	Σ	%
								Σ	%	Σ																
1	2	3	4	5	6	7	8	9	10	11	12	13	14	15	16	17	18	19	20	21	22	23	24	25	26	27
1	Maesan	Maesan	29	28	3	1	0	40	1	102	16	55,2	3	10,7	2	66,7	1	100,0	0	#DIV/0!	40	100,0	1	100,0	63	61,8
2	Grujugan	Grujugan	30	6	5	1	0	45	1	88	26	86,7	3	50,0	4	80,0	1	100,0	0	#DIV/0!	30	66,7	1	100,0	65	73,9
3	Tamanan	Tamanan	25	12	5	1	0	32	1	76	25	100,0	12	100,0	5	100,0	1	100,0	0	#DIV/0!	27	84,4	1	100,0	71	93,4
4	Jambesari DS	Jambesari	28	20	10	1	0	30	0	89	20	71,4	6	30,0	2	20,0	1	100,0	0	#DIV/0!	5	16,7	-	#DIV/0!	34	38,2
5	Pujer	Pujer	25	13	8	1	0	47	3	99	26	104,0	8	61,5	4	50,0	1	100,0	0	#DIV/0!	31	66,0	-	0,0	70	70,7
6	Tlogosari	Tlogosari	48	17	8	1	0	60	1	133	32	66,7	10	58,8	4	50,0	1	100,0	0	#DIV/0!	43	71,7	1	100,0	91	68,4
7	Sukosari	Sukosari	19	9	6	1	0	20	2	56	6	31,6	2	22,2	2	33,3	1	100,0	0	#DIV/0!	16	80,0	2	100,0	45	80,4
8	Sumber Wringin	Sumber Wringin	24	10	7	1	0	19	0	61	13	54,2	3	30,0	3	42,9	1	100,0	0	#DIV/0!	14	73,7	-	#DIV/0!	34	55,7
9	Tapen	Tapen	29	5	5	1	0	37	0	77	10	34,5	2	40,0	2	40,0	1	100,0	0	#DIV/0!	13	35,1	-	#DIV/0!	28	36,4
10	Wonosari	Wonosari	32	13	7	1	0	52	1	106	29	90,6	10	76,9	6	85,7	1	100,0	0	#DIV/0!	48	92,3	1	100,0	95	89,6
11	Tenggarang	Tenggarang	29	12	9	1	0	45	1	97	27	93,1	12	100,0	6	66,7	1	100,0	0	#DIV/0!	42	93,3	1	100,0	89	91,8
12	Bondowoso	Nangkaan	16	4	3	1	1	81	1	116	23	143,8	4	100,0	3	100,0	1	100,0	1	100,0	78	96,3	1	100,0	111	95,7
		Kotakulon	15	6	5	1	1	38	2	68	11	73,3	5	83,3	3	60,0	1	100,0	1	100,0	29	76,3	-	0,0	50	73,5
		Kademangan	9	4	4	1	1	15	0	34	8	88,9	3	75,0	4	100,0	1	100,0	1	100,0	12	80,0	-	#DIV/0!	29	85,3
13	Curahdami	Curahdami	26	9	5	1	0	40	1	82	10	38,5	6	66,7	1	20,0	1	100,0	0	#DIV/0!	27	67,5	-	0,0	45	54,9
14	Binakal	Binakal	16	2	1	1	0	25	0	45	3	18,8	1	50,0	-	0,0	1	100,0	0	#DIV/0!	19	76,0	-	#DIV/0!	24	53,3
15	Pakem	Pakem	18	5	5	1	0	19	1	49	12	66,7	3	60,0	3	60,0	1	100,0	0	#DIV/0!	8	42,1	-	0,0	27	55,1
16	Wringin	Wringin	34	14	13	1	0	47	1	110	9	26,5	1	7,1	1	7,7	1	100,0	0	#DIV/0!	15	31,9	-	0,0	27	24,5
17	Tegalampel	Tegalampel	17	3	2	1	0	23	1	47	9	52,9	1	33,3	1	50,0	1	100,0	0	#DIV/0!	15	65,2	-	27,0	27	57,4
18	Taman Krocok	Taman Krocok	16	1	0	1	0	21	0	39	7	43,8	1	100,0	-	#DIV/0!	1	100,0	0	#DIV/0!	13	61,9	-	#DIV/0!	23	59,0
19	Klabang	Klabang	21	2	1	1	0	9	0	34	14	66,7	2	100,0	1	100,0	1	100,0	0	#DIV/0!	9	100,0	-	#DIV/0!	27	79,4
20	Sempol	Tjen	12	2	1	1	0	27	0	43	12	100,0	2	100,0	1	100,0	1	100,0	0	#DIV/0!	27	100,0	-	#DIV/0!	43	100,0
21	Botolinggo	Botolinggo	34	11	6	1	0	47	0	99	16	47,1	7	63,6	2	33,3	1	100,0	0	#DIV/0!	32	68,1	-	#DIV/0!	58	58,6
22	Prajejan	Prajejan	23	5	4	1	0	32	1	66	24	104,3	5	100,0	4	100,0	1	100,0	0	#DIV/0!	22	68,8	1	100,0	57	86,4
23	Cermee	Cermee	49	12	8	1	0	69	3	142	46	93,9	10	83,3	7	87,5	1	100,0	0	#DIV/0!	56	81,2	1	33,3	121	85,2
JUMLAH (KAB/KOTA)			624	225	131	25	3	920	22	1.958	434	69,6	122	54,2	71	54,2	25	100,0	3	100,0	671	72,9	11	50,0	1354	69,2

Sumber: Seksi Kesling Kejora

TABEL 76

TEMPAT PENGELOLAAN MAKANAN (TPM) MEMENUHI SYARAT KESEHATAN MENURUT KECAMATAN DAN PUSKESMAS
KABUPATEN/KOTA BONDOWOSO
TAHUN 2020

NO	KECAMATAN	PUSKESMAS	TPM YANG ADA					TPM MEMENUHI SYARAT KESEHATAN									
			JASA BOGA	RUMAH MAKAN/RES TORAN	DEPOT AIR MINUM (DAM)	MAKANAN JAJANAN/ KANTIN/ SENTRA MAKANAN JAJANAN	JUMLAH TPM YANG ADA	JASA BOGA		RUMAH MAKAN/ RESTORAN		DEPOT AIR MINUM (DAM)		MAKANAN JAJANAN/KANTIN/SENT RA MAKANAN JAJANAN		JUMLAH TPM MEMENUHI SYARAT KESEHATAN	
								JUMLAH	%	JUMLAH	%	JUMLAH	%	JUMLAH	%	TOTAL	%
1	2	3	4	5	6	7	8	9	10	11	12	13	14	15	16	17	18
1	Maesan	Maesan	0	0	3	18	21	0	#DIV/0!	0	#DIV/0!	2	66,7	15	83,3	17	81,0
2	Grujugan	Grujugan	2	2	2	0	6	2	100,0	2	100,0	2	100,0	0	#DIV/0!	6	100,0
3	Tamanan	Tamanan	9	0	0	45	54	9	100,0	0	#DIV/0!	0	#DIV/0!	45	100,0	54	100,0
4	Jambesari DS	Jambesari	0	11	0	8	19	0	#DIV/0!	11	100,0	0	#DIV/0!	3	37,5	14	73,7
5	Pujer	Pujer	3	6	0	18	27	3	100,0	3	50,0	0	#DIV/0!	10	55,6	16	59,3
6	Tlogosari	Tlogosari	0	5	0	1	6	0	#DIV/0!	4	80,0	0	#DIV/0!	1	100,0	5	83,3
7	Sukosari	Sukosari	5	0	0	15	20	5	100,0	0	#DIV/0!	0	#DIV/0!	12	80,0	17	85,0
8	Sumber Wringin	Sumber Wringin	3	5	0	5	13	3	100,0	5	100,0	0	0,0	5	100,0	13	100,0
9	Tapen	Tapen	4	0	3	35	42	3	75,0	0	#DIV/0!	2	66,7	13	37,1	18	42,9
10	Wonosari	Wonosari	0	0	0	53	53	0	#DIV/0!	0	#DIV/0!	0	#DIV/0!	22	41,5	22	41,5
11	Tenggarang	Tenggarang	3	0	2	49	54	3	100,0	0	#DIV/0!	2	100,0	34	69,4	39	72,2
12	Bondowoso	Nangkaan	9	12	5	109	142	9	100,0	10	83,3	3	60,0	68	62,4	92	64,8
		Kotakulon	8	41	5	18	72	6	75,0	32	78,0	5	100,0	14	77,8	57	79,2
		Kademangan	7	16	4	26	53	7	100,0	14	87,5	4	100,0	22	84,6	47	88,7
13	Curahdami	Curahdami	0	0	2	34	36	0	#DIV/0!	0	#DIV/0!	2	100,0	28	82,4	30	83,3
14	Binakal	Binakal	0	0	0	17	17	0	#DIV/0!	0	#DIV/0!	0	#DIV/0!	12	70,6	12	70,6
15	Pakem	Pakem	0	1	0	13	14	0	#DIV/0!	1	100,0	0	#DIV/0!	8	61,5	9	64,3
16	Wringin	Wringin	1	0	2	47	50	1	100,0	0	#DIV/0!	2	100,0	26	55,3	29	58,0
17	Tegalampel	Tegalampel	4	4	1	8	17	4	100,0	4	100,0	1	100,0	6	75,0	15	88,2
18	Taman Krocok	Taman Krocok	6	0	0	0	6	6	100,0	0	#DIV/0!	0	#DIV/0!	0	#DIV/0!	0	0,0
19	Klabang	Klabang	0	2	0	12	14	0	#DIV/0!	2	100,0	0	#DIV/0!	9	75,0	11	78,6
20	Ijen	Ijen	5	31	0	96	132	5	100,0	31	100,0	0	#DIV/0!	71	74,0	107	81,1
21	Botolinggo	Botolinggo	1	0	0	17	18	1	100,0	0	#DIV/0!	0	#DIV/0!	17	100,0	18	100,0
22	Prajejan	Prajejan	2	3	1	16	22	2	100,0	3	100,0	1	100,0	11	68,8	17	77,3
23	Cermee	Cermee	7	7	1	74	89	4	57,1	3	42,9	1	100,0	54	73,0	62	69,7
JUMLAH (KAB/KOTA)			79	146	31	734	997	73	92,4	125	85,6	27	87,1	506	68,9	727	72,9

Sumber: Seksi Kesling Kejora

