



# KABUPATEN BONDOWOSO PROFIL KESEHATAN TAHUN 2023



**Dinas Kesehatan  
Kabupaten Bondowoso**

Jl Imam Bonjol No. 13  
Kab. Bondowoso 68217

Telepon : (0332) 421341

e-mail: [perencanaanbondowoso@gmail.com](mailto:perencanaanbondowoso@gmail.com)

Website: <https://dinkes.bondowosokab.go.id>


## KATA PENGANTAR

Puji syukur kepada Allah SWT atas rahmat dan petunjukNya, Dinas Kesehatan Kabupaten Bondowoso telah menyusun "Profil Kesehatan Kabupaten Bondowoso Tahun 2023", yang berisi data capaian indikator kesehatan pada Dinas Kesehatan Kabupaten Bondowoso dan informasi seputar bidang kesehatan serta informasi penunjang lainnya selama tahun 2023. Buku profil ini juga merupakan sebuah rangkuman atau kompilasi data yang didapat dari unit pelaksana dalam hal ini puskesmas dan RS serta institusi lain yang terkait seperti Badan Pusat Statistik.

Buku profil ini diharapkan dapat memberi gambaran tentang kondisi terkini terkait pembangunan dan capaian program kesehatan yang telah dilaksanakan selama kurun waktu 1 (satu) tahun serta sebagai pertimbangan dalam mengambil kebijakan di bidang kesehatan dan perencanaan pembangunan di sektor lainnya di tahun mendatang.

Ucapan terima kasih kami sampaikan kepada semua pihak yang telah membantu dalam penyempurnaan penyusunan Profil Kesehatan Kabupaten Bondowoso Tahun 2023. Kami sangat mengharapkan masukan dan saran demi penyempurnaan buku Profil Kesehatan Kabupaten Bondowoso.

Plt. KEPALA DINAS KESEHATAN  
KABUPATEN BONDOWOSO



dr. SLAMET SANTOSO

Pembina Tingkat I

NIP. 19730930 200501 1 007

# DAFTAR ISI

Halaman

KATA PENGANTAR .....	i
DAFTAR ISI.....	ii
DAFTAR TABEL .....	iii
DAFTAR GAMBAR.....	iv
DAFTAR LAMPIRAN .....	vi
BAB I	GAMBARAN UMUM..... 1
	1.1 Kondisi Geografis dan Administrasi..... 1
	1.2 Kondisi Demografi..... 1
	1.3 Kondisi Sosial Ekonomi..... 3
BAB II	SARANA KESEHATAN..... 5
	2.1 Sarana Kesehatan..... 5
	2.2 Akses dan Mutu Pelayanan Kesehatan..... 6
	2.3 Upaya Kesehatan Bersumberdaya Masyarakat..... 9
BAB III	SUMBER DAYA MANUSIA KESEHATAN..... 12
BAB IV	PEMBIAYAAN KESEHATAN..... 17
BAB V	KESEHATAN KELUARGA..... 19
	5.1 Kesehatan Ibu..... 19
	5.2 Kesehatan Anak..... 26
	5.3 Kesehatan Usia Produktif, Usia Lanjut dan Calon Pengantin . 33
BAB VI	PENGENDALIAN PENYAKIT..... 37
	6.1. Pengendalian Penyakit Menular Langsung..... 37
	6.2. Pengendalian Penyakit yang Dapat Dicegah dengan Imunisasi (PD3I)..... 43
	6.3. Pengendalian Penyakit Menular Vektor dan Zoonotik..... 46
	6.4 Pengendalian Penyakit Tidak Menular..... 48
	6.5 CAKUPAN VAKSINASI COVID-19..... 50
BAB VII	KEADAAN LINGKUNGAN..... 52
BAB VIII	PENUTUP..... 56

## DAFTAR TABEL

	Halaman
Tabel 1.1 : Keadaan Umum Kabupaten Bondowoso	1
Tabel 1.2 : Perkembangan Jumlah Penduduk, Jumlah Rumah Tangga dan Kepadatan Penduduk Tahun 2019 – 2023	2
Tabel 1.3 : Komposisi Penduduk Kabupaten Bondowoso menurut umur dan jenis kelamin tahun 2023	2
Tabel 2.1 : Rasio sarana kesehatan dasar terhadap penduduk di Kabupaten Bondowoso Tahun 2023	5
Tabel 2.2 : Indikator Kinerja Pelayanan Rumah Sakit di Kabupaten Bondowoso Tahun 2023	9
Tabel 4.1 : Anggaran Kesehatan Kabupaten Bondowoso Tahun 2019 – 2023	18

## DAFTAR GAMBAR

	Halaman
Gambar 1.1 : Piramida Penduduk menurut kelompok umur dan jenis kelamin Kabupaten Bondowoso Tahun 2023	3
Gambar 2.1 : Persentase Posyandu aktif Kabupaten Bondowoso Tahun 2019-2023	10
Gambar 3.1 : Komposisi Tenaga Kesehatan di Kabupaten Bondowoso Tahun 2023	16
Gambar 4.1 : Cakupan Kepemilikan Jaminan Kesehatan Penduduk Kabupaten Bondowoso Tahun 2023	17
Gambar 5.1 : Angka Kematian Ibu (AKI) per 100.000 Kelahiran Hidup Kabupaten Bondowoso Tahun 2019-2023	20
Gambar 5.2 : Cakupan Kunjungan K4 pada Ibu Hamil Tahun 2019-2023	21
Gambar 5.3 : Persentase Pelayanan Pertolongan Persalinan Oleh Nakes di Fasyankes Tahun 2019-2023	22
Gambar 5.4 : Cakupan Kepesertaan KB Aktif per Metode Kabupaten Bondowoso Tahun 2023	25
Gambar 5.5 : Presentase BBLR Tahun 2019-2023	28
Gambar 5.6 : Cakupan Desa/Kelurahan UCI Kabupaten Bondowoso Tahun 2023	30
Gambar 5.7 : Pemberian ASI Eksklusif pada Bayi < 6 bulan menurut Puskesmas	30
Gambar 5.8 : Persentase Pelayanan Kesehatan Usia Produktif Tahun 2019-2023	34
Gambar 6.1 : Angka Keberhasilan Pengobatan (succes rate/SR) Tahun 2019-2023	38
Gambar 6.2 : Penemuan Kasus Pneumonia Balita Tahun 2023 per Puskesmas	39
Gambar 6.3 : Kasus HIV Kabupaten Bondowoso Tahun 2019-2023	41

Gambar 6.4	:	Jumlah Penderita DBD Tahun 2018-2023	47
Gambar 6.5	:	Pelayanan Kesehatan Penderita Hipertensi Tahun 2019-2023	49
Gambar 7.1	:	Tempat dan Fasilitas Umum (TFU) yang Dilakukan Pengawasan Sesuai Standar Tahun 2023	55

## DAFTAR LAMPIRAN

Resume Profil Kesehatan Kabupaten Bondowoso Tahun 2023

- Tabel 1 : Luas Wilayah, Jumlah Desa/Kelurahan, Jumlah Penduduk, Jumlah Rumah Tangga dan Kepadatan Penduduk menurut Kecamatan Kabupaten Bondowoso Tahun 2023
- Tabel 2 : Jumlah Penduduk menurut Jenis Kelamin dan Kelompok Umur Kabupaten Bondowoso Tahun 2023
- Tabel 3 : Penduduk Berumur 15 Tahun Ke Atas yang Melek Huruf dan Ijazah Tertinggi yang Diperoleh menurut Jenis Kelamin Kabupaten Bondowoso Tahun 2023
- Tabel 4 : Jumlah Fasilitas Pelayanan Kesehatan menurut Kepemilikan Kabupaten Bondowoso Tahun 2023
- Tabel 5 : Jumlah Kunjungan Pasien Baru Rawat Jalan, Rawat Inap dan Kunjungan Gangguan Jiwa di Sarana Pelayanan Kabupaten Bondowoso Tahun 2023
- Tabel 6 : Persentase Rumah Sakit dengan Kemampuan Pelayanan Gawat Darurat (Gadar) Level I Kabupaten Bondowoso Tahun 2023
- Tabel 7 : Angka kematian Pasien di Rumah Sakit Kabupaten Bondowoso Tahun 2023
- Tabel 8 : Indikator Kinerja Pelayanan di Rumah Sakit Kabupaten Bondowoso Tahun 2023
- Tabel 9 : Persentase Puskesmas dengan Ketersediaan Obat Essensial menurut Puskesmas dan Kecamatan Kabupaten Bondowoso Tahun 2023
- Tabel 10 : Persentase Ketersediaan Obat Essensial Kabupaten Bondowoso Tahun 2023
- Tabel 11 : Persentase Puskesmas dengan ketersediaan vaksin Imunisasi Dasar Lengkap (IDL) Kabupaten Bondowoso Tahun 2023
- Tabel 12 : Jumlah Posyandu dan Posbindu PTM menurut Kecamatan dan Puskesmas Kabupaten Bondowoso Tahun 2023
- Tabel 13 : Jumlah Tenaga Medis di Fasilitas Kesehatan Kabupaten Bondowoso Tahun 2023
- Tabel 14 : Jumlah Tenaga Keperawatan dan Kebidanan di Fasilitas Kesehatan Kabupaten Bondowoso Tahun 2023
- Tabel 15 : Jumlah Tenaga Kesehatan Masyarakat, Kesehatan Lingkungan dan Gizi di Fasilitas Kesehatan Kabupaten Bondowoso Tahun 2023

- Tabel 16 : Jumlah Tenaga Teknik Biomedika, Keteknisian Medis dan Keterampilan Fisik di Fasilitas Kesehatan Kabupaten Bondowoso Tahun 2023
- Tabel 17 : Jumlah Tenaga Kefarmasian di Fasilitas Kesehatan Kabupaten Bondowoso Tahun 2023
- Tabel 18 : Jumlah Tenaga Penunjang/Pendukung Kesehatan di Fasilitas Kesehatan Kabupaten Bondowoso Tahun 2023
- Tabel 19 : Cakupan Jaminan Kesehatan Penduduk menurut Jenis Kepesertaan Kabupaten Bondowoso Tahun 2023
- Tabel 20 : Alokasi Anggaran Kesehatan Kabupaten/Kota Kabupaten Bondowoso Tahun 2023
- Tabel 21 : Jumlah Kelahiran menurut Jenis Kelamin dan Kecamatan Kabupaten dan Puskesmas Kabupaten Bondowoso Tahun 2023
- Tabel 22 : Jumlah Kematian Ibu menurut kelompok Umur, Kecamatan dan Puskesmas Kabupaten Bondowoso Tahun 2023
- Tabel 23 : Jumlah Kematian Ibu menurut penyebab, Kecamatan dan Puskesmas Kabupaten Bondowoso Tahun 2023
- Tabel 24 : Cakupan Pelayanan Kesehatan Ibu Hamil, Ibu Bersalin, dan Ibu Nifas menurut Kecamatan dan Puskesmas Kabupaten Bondowoso Tahun 2023
- Tabel 25 : Persentase Cakupan Imunisasi Td Pada Ibu Hamil menurut Kecamatan dan Puskesmas Kabupaten Bondowoso Tahun 2023
- Tabel 26 : Persentase Cakupan Imunisasi Td Pada Wanita Usia Subur yang tidak hamil menurut Kecamatan dan Puskesmas Kabupaten Bondowoso Tahun 2023
- Tabel 27 : Persentase Cakupan Imunisasi Td Pada Wanita Usia Subur yang (hamil dan tidak hamil) menurut Kecamatan dan Puskesmas Kabupaten Bondowoso Tahun 2023
- Tabel 28 : Jumlah Ibu Hamil yang mendapatkan Tablet Tambah Darah (TTD) menurut Kecamatan dan Puskesmas Kabupaten Bondowoso Tahun 2023
- Tabel 29 : Peserta KB Aktif Metode Modern menurut Jenis Kontrasepsi dan Peserta KB Aktif mengalami Efek Samping, Komplikasi, Kegagalan dan Drop menurut Kecamatan dan Puskesmas Kabupaten Bondowoso Tahun 2023
- Tabel 30 : Pasangan Usia Subur (PUS) dengan Status 4 Terlalu (4T) dan ALKI yang menjadi peserta KB Aktif menurut Kecamatan dan Puskesmas Kabupaten Bondowoso Tahun 2023



- Tabel 31 : Cakupan dan Proporsi Peserta KB Pasca Persalinan menurut Jenis Kontrasepsi Kecamatan dan Puskesmas Kabupaten Bondowoso Tahun 2023
- Tabel 32 : Jumlah dan Persentase Penanganan Komplikasi Kebidanan menurut Jenis Kelamin, Kecamatan dan Puskesmas Kabupaten Bondowoso Tahun 2023
- Tabel 33 : Jumlah dan Persentase Penanganan Komplikasi Neonatal menurut Jenis Kelamin, Kecamatan dan Puskesmas Kabupaten Bondowoso Tahun 2023
- Tabel 34 : Jumlah Kematian Neonatal, Post Neonatal Bayi dan Balita menurut Jenis Kelamin, Kecamatan dan Puskesmas Kabupaten Bondowoso Tahun 2023
- Tabel 35 : Jumlah Kematian Neonatal, Bayi dan Balita menurut Penyebab Utama, Kecamatan dan Puskesmas Kabupaten Bondowoso Tahun 2023
- Tabel 36 : Jumlah Anak Balita menurut Penyebab Utama, Kecamatan dan Puskesmas Kabupaten Bondowoso Tahun 2023
- Tabel 37 : Bayi Berat Badan Lahir Rendah (BBLR) menurut Jenis Kelamin, Kecamatan dan Puskesmas Kabupaten Bondowoso Tahun 2023
- Tabel 38 : Cakupan Kunjungan Neonatal menurut Jenis Kelamin, Kecamatan dan Puskesmas Kabupaten Bondowoso Tahun 2023
- Tabel 39 : Bayi Baru Lahir Mendapat IMD dan Pemberian ASI Eksklusif pada bayi < 6 Bulan menurut Kecamatan dan Puskesmas Kabupaten Bondowoso Tahun 2023
- Tabel 40 : Cakupan Pelayanan Kesehatan Bayi menurut Jenis Kelamin, Kecamatan dan Puskesmas Kabupaten Bondowoso Tahun 2023
- Tabel 41 : Cakupan Desa/Kelurahan Universal Child Immunization (UCI) menurut Kecamatan dan Puskesmas Kabupaten Bondowoso Tahun 2023
- Tabel 42 : Cakupan Imunisasi Hepatitis B0 (0 - 7 Hari) dan BCG Pada Bayi menurut Jenis Kelamin, Kecamatan dan Puskesmas Kabupaten Bondowoso Tahun 2023
- Tabel 43 : Cakupan Imunisasi DPT-HB-Hib 3, Polio 4, Campak Rubela dan Imunisasi Dasar Lengkap Pada Bayi menurut Jenis Kelamin, Kecamatan dan Puskesmas Kabupaten Bondowoso Tahun 2023

- Tabel 44 : Cakupan Imunisasi Lanjutan DPT-HB-Hib 4 dan Campak Rubela 2 Pada Anak Usia Dibawah Dua Tahun (BADUTA) menurut Jenis Kelamin, Kecamatan dan Puskesmas Kabupaten Bondowoso Tahun 2023
- Tabel 45 : Cakupan Pemberian Vitamin A pada Bayi dan Anak Balita menurut Jenis Kelamin, Kecamatan dan Puskesmas Kabupaten Bondowoso Tahun 2023
- Tabel 46 : Cakupan Pelayanan Kesehatan Balita menurut Jenis Kelamin, Kecamatan dan Puskesmas Kabupaten Bondowoso Tahun 2023
- Tabel 47 : Jumlah Balita Ditimbang menurut Jenis Kelamin, Kecamatan dan Puskesmas Kabupaten Bondowoso Tahun 2023
- Tabel 48 : Status Gizi Balita Berdasarkan Indeks BB/U, TB/U, dan BB/TB menurut Kecamatan dan Puskesmas Kabupaten Bondowoso Tahun 2023
- Tabel 49 : Cakupan Pelayanan Kesehatan Peserta Didik SD/MI, SMP/MTS, SMA/MA Serta Usia Pendidikan Dasar menurut Kecamatan dan Puskesmas Kabupaten Bondowoso Tahun 2023
- Tabel 50 : Pelayanan Kesehatan Gigi dan Mulut menurut Kecamatan dan Puskesmas Kabupaten Bondowoso Tahun 2023
- Tabel 51 : Pelayanan Kesehatan Gigi dan Mulut Pada Anak SD & Setingkat menurut Jenis Kelamin, Kecamatan dan Puskesmas Kabupaten Bondowoso Tahun 2023
- Tabel 52 : Pelayanan Kesehatan Usia Produktif menurut Jenis Kelamin, Kecamatan dan Puskesmas Kabupaten Bondowoso Tahun 2023
- Tabel 53 : Calon Pengantin (CATIN) mendapatkan layanan kesehatan menurut Jenis Kelamin, Kecamatan dan Puskesmas Kabupaten Bondowoso Tahun 2023
- Tabel 54 : Cakupan Pelayanan Kesehatan Usia Lanjut menurut Jenis Kelamin, Kecamatan dan Puskesmas Kabupaten Bondowoso Tahun 2023
- Tabel 55 : Puskesmas yang Melaksanakan Kegiatan Pelayanan Kesehatan Keluarga Kabupaten Bondowoso Tahun 2023
- Tabel 56 : Jumlah Terduga Tuberkulosis, Kasus Tuberkulosis, Kasus Tuberkulosis Anak, Case Notification Rate (CNR) Per 100.000 Penduduk dan Case Detection Rate (CDR) Per Jenis Kelamin, Kecamatan dan Puskesmas Kabupaten Bondowoso Tahun 2023

- Tabel 57 : Angka Kesembuhan dan Pengobatan Lengkap Serta Keberhasilan Pengobatan Tuberkulosis menurut Jenis Kelamin, Kecamatan dan Puskesmas Kabupaten Bondowoso Tahun 2023
- Tabel 58 : Penemuan Kasus Pneumonia Balita menurut Jenis Kelamin, menurut Kecamatan dan Puskesmas Kabupaten Bondowoso Tahun 2023
- Tabel 59 : Jumlah Kasus HIV menurut Jenis Kelamin dan Kelompok Umur Kabupaten Bondowoso Tahun 2023
- Tabel 60 : Persentase ODHIV mendapatkan pengobatan menurut kecamatan dan Puskesmas Kabupaten Bondowoso Tahun 2023
- Tabel 61 : Kasus Diare yang dilayani menurut Kabupaten Bondowoso menurut Jenis Kelamin, Kecamatan dan Puskesmas Tahun 2023
- Tabel 62 : Deteksi Dini Hepatitis B pada Ibu Hamil menurut Kecamatan dan Puskesmas Kabupaten Bondowoso Tahun 2023
- Tabel 63 : Jumlah Bayi Yang Lahir dari Ibu Reaktif HbsaG dan mendapatkan HBIG Kabupaten Bondowoso Tahun 2023
- Tabel 64 : Kasus Kusta Baru menurut Jenis Kelamin, Kecamatan dan Puskesmas Kabupaten Bondowoso Tahun 2023
- Tabel 65 : Kasus Baru Kusta Cacat Tingkat 0, Cacat Tingkat 2 dan Penderita Kusta <15 Tahun menurut Kecamatan dan Puskesmas Kabupaten Bondowoso Tahun 2023
- Tabel 66 : Jumlah Kasus Terdaftar dan Angka Prevalensi Penyakit Kusta menurut Tipe/Jenis, Jenis Kelamin, Kecamatan dan Puskesmas Kabupaten Bondowoso Tahun 2023
- Tabel 67 : Penderita Kusta Selesai Berobat (Release From Treatment/RFT) menurut Jenis Kelamin, Kecamatan dan Puskesmas Kabupaten Bondowoso Tahun 2023
- Tabel 68 : Jumlah Kasus AFP (Non Polio) menurut Kecamatan dan Puskesmas Kabupaten Bondowoso Tahun 2023
- Tabel 69 : Jumlah Kasus Penyakit yang Dapat Dicegah dengan Imunisasi (PD3I) menurut Jenis Kelamin, Kecamatan dan Puskesmas Kabupaten Bondowoso Tahun 2023
- Tabel 70 : Kejadian Luar Biasa (KLB) di Desa / Kelurahan yang Ditangani < 24 jam Kabupaten Bondowoso Tahun 2023
- Tabel 71 : Jumlah Penderita dan Kematian pada KLB menurut Jenis Kejadian Luar Biasa (KLB) Kabupaten Bondowoso Tahun 2023

- Kasus Demam Berdarah Dengue (DBD) menurut Jenis
- Tabel 72 : Kelamin, Kecamatan dan Puskesmas Kabupaten Bondowoso Tahun 2023
- Kesakitan dan Kematian Akibat Malaria menurut Jenis
- Tabel 73 : Kelamin, Kecamatan dan Puskesmas Kabupaten Bondowoso Tahun 2023
- Tabel 74 : Penderita Kronis Filariasis Ditangani menurut Jenis Kelamin, Kecamatan dan Puskesmas Kabupaten Bondowoso Tahun 2023
- Tabel 75 : Pelayanan Kesehatan Penderita Hipertensi menurut Jenis Kelamin, Kecamatan dan Puskesmas Kabupaten Bondowoso Tahun 2023
- Tabel 76 : Pelayanan Kesehatan Penderita Diabetes Mellitus (DM) menurut Kecamatan dan Puskesmas Kabupaten Bondowoso Tahun 2023
- Tabel 77 : Cakupan Deteksi Dini Kanker Leher Rahim dengan Metode IVA dan Kanker Payudara dengan Pemeriksaan Klinis (SADANIS) menurut Kecamatan dan Puskesmas Kabupaten Bondowoso Tahun 2023
- Tabel 78 : Pelayanan Kesehatan Orang Dengan Gangguan Jiwa (ODGJ) Berat menurut Kecamatan dan Puskesmas Kabupaten Bondowoso Tahun 2023
- Tabel 79 : Persentase Sarana Air Minum yang diawasi/diperiksa kualitas Air minumnya sesuai standar Kabupaten Bondowoso Tahun 2023
- Tabel 80 : Jumlah KK dengan Akses terhadap Fasilitas Sanitasi yang Aman (Jamban Sehat) menurut Kecamatan dan Puskesmas Kabupaten Bondowoso Tahun 2023
- Tabel 81 : Sanitasi Total Berbasis Masyarakat dan Rumah Sehat menurut Kecamatan dan Puskesmas Kabupaten Bondowoso Tahun 2023
- Tabel 82 : Persentase Tempat Fasilitas Umum (TFU) yang dilakukan pengawasan sesuai standar menurut Kecamatan dan Puskesmas Kabupaten Bondowoso Tahun 2023
- Tabel 83 : Tempat Pengelolaan Pangan (TPP) yang Memenuhi Syarat Kesehatan menurut Kecamatan dan Puskesmas Kabupaten Bondowoso Tahun 2023
- Tabel 84 : Kasus COVID-19 menurut Kecamatan dan Puskesmas Kabupaten Bondowoso Tahun 2023

- Tabel 85 : Standar Pelayanan Minimal Kabupaten Bondowoso Tahun 2023
- Tabel 86 : Kasus COVID-19 berdasarkan Jenis Kelamin dan Kelompok Umur menurut Kecamatan dan Puskesmas Kabupaten Bondowoso Tahun 2023
- Tabel 87 : Cakupan Vaksinasi COVID-19 menurut kecamatan dan Faskes Pemberi Layanan Vaksinasi COVID-19 Kabupaten Bondowoso Tahun 2023

# BAB I

## GAMBARAN UMUM

### 1.1 Kondisi Geografis dan Administrasi

Kabupaten Bondowoso merupakan salah satu kabupaten yang berada di bagian timur Provinsi Jawa Timur berjarak sekitar 200 km dari ibukota Provinsi (Surabaya). Secara geografis Kabupaten Bondowoso berbatasan dengan Kabupaten Situbondo, Kabupaten Jember, dan Kabupaten Banyuwangi. Kabupaten Bondowoso merupakan wilayah dataran tinggi dengan 44,4% pegunungan dan perbukitan 30,7 % dataran rendah dan 24,9% dataran tinggi yang terletak pada posisi 7°50'10" sampai 7°56'41" Lintang Selatan , serta 113°48'10" sampai 113°48'26" Bujur Timur. Wilayah administrasi Kabupaten Bondowoso terdiri dari 23 wilayah kecamatan, 209 desa dan 10 kelurahan.

Tabel 1.1 Keadaan Umum Kabupaten Bondowoso

A. Geografis		: Antara 7°50'10"-7°56'41" LS
		Antara 113°48'10"-113°48'26" BT
		Ketinggian rata-rata ± 253 m dpal
B. Batas Wilayah		
	Utara	: Kabupaten Situbondo
	Selatan	: Kabupaten Jember
	Timur	: Kabupaten Banyuwangi
	Barat	: Kabupaten Situbondo
C. Luas Wilayah		: 1.560,096 Km <sup>2</sup>
D. Wilayah Administrasi Pemerintahan		
	Kecamatan	: 23 kecamatan
	Desa/Kelurahan	: 209 desa dan 10 kelurahan

Sumber Data : BPS Kabupaten Bondowoso Tahun 2023

### 1.2 Kondisi Demografi

Berdasarkan hasil proyeksi penduduk yang diolah oleh Pusdatin Kementerian Kesehatan, jumlah penduduk Kabupaten Bondowoso Tahun 2023 adalah 788.512 jiwa yang terdiri dari 383.807 jiwa laki-laki dan 404.705 jiwa perempuan. Berikut tabel yang berisi Jumlah Penduduk, Jumlah Rumah Tangga dan Kepadatan Penduduk di Kabupaten Bondowoso tahun 2019 – 2023.

Tabel 1.2. Perkembangan Jumlah Penduduk, Jumlah Rumah Tangga dan Kepadatan Penduduk di Kabupaten Bondowoso tahun 2019 – 2023

Uraian	2019	2020	2021	2022	2023
Jumlah penduduk (jiwa)	775.715	778.789	782.676	785.692	788.512
Jumlah rumah tangga (jiwa)	264.306	255.865	255.571	256.294	245.644
Kepadatan penduduk (jiwa/km <sup>2</sup> )	497	499	501,7	517,3	505,4

Sumber Data : KMK No.HK.01.07/MENKES/5675/2021 Data-Penduduk Sasaran Program Pembangunan Kesehatan 2021-2025

Tabel 1.3. Komposisi penduduk Kab. Bondowoso menurut umur dan jenis kelamin tahun 2023

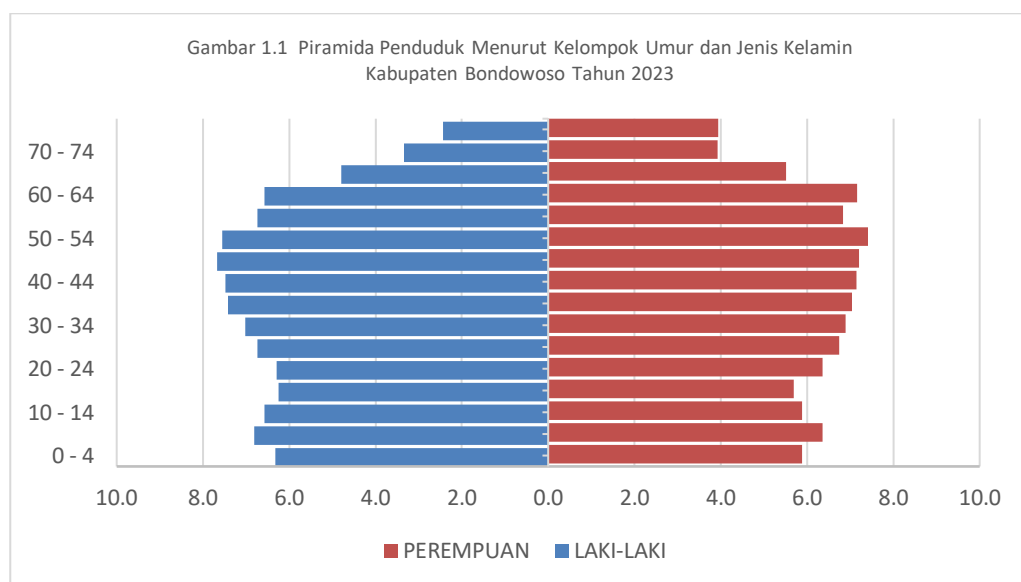
NO	KELOMPOK UMUR (TAHUN)	JUMLAH PENDUDUK			RASIO JENIS KELAMIN
		LAKI-LAKI	PEREMPUAN	LAKI-LAKI +PEREMPUAN	
1	2	3	4	5	6
1	0 - 4	24.250	23.831	48.081	101,8
2	5 - 9	26.127	25.754	51.881	101,4
3	10 - 14	25.256	23.832	49.088	106,0
4	15 - 19	24.002	23.009	47.011	104,3
5	20 - 24	24.136	25.753	49.889	93,7
6	25 - 29	25.862	27.278	53.140	94,8
7	30 - 34	26.919	27.894	54.813	96,5
8	35 - 39	28.464	28.520	56.984	99,8
9	40 - 44	28.728	28.904	57.632	99,4
10	45 - 49	29.455	29.168	58.623	101,0
11	50 - 54	28.990	29.972	58.962	96,7
12	55 - 59	25.837	27.672	53.509	93,4
13	60 - 64	25.223	28.953	54.176	87,1
14	65 +	40.558	54.165	94.723	75,0
JUMLAH		383.807	404.705	788.512	94,84
ANGKA BEBAN TANGGUNGAN ( <i>DEPENDENCY RATIO</i> )				44,75	

Sumber Data : KMK No.HK.01.07/MENKES/5675/2021 Data-Penduduk Sasaran Program Pembangunan Kesehatan 2021-2025

Perkembangan penduduk menurut jenis kelamin dapat dilihat dari perkembangan ratio jenis kelamin, yaitu perbandingan penduduk laki-laki dengan penduduk perempuan. Berdasarkan Tabel 1.3 tampak bahwa ratio jenis kelamin penduduk Kabupaten Bondowoso tahun 2023 sebesar 94,84.

Artinya, pada tahun 2023 setiap 100 penduduk perempuan di Kabupaten Bondowoso terdapat 95 laki-laki.

Indikator penting terkait distribusi penduduk menurut umur yang sering digunakan untuk mengetahui produktivitas penduduk yaitu angka beban tanggungan (*Dependency Ratio*). Bondowoso memiliki angka beban tanggungan sebesar 44,75. Hal ini berarti bahwa 100 penduduk Kabupaten Bondowoso yang produktif disamping menanggung dirinya sendiri juga menanggung 45 orang orang yang tidak produktif. Semakin tinggi angka beban tanggungan menunjukkan semakin tinggi beban yang harus ditanggung penduduk produktif untuk membiayai hidup penduduk yang belum produktif dan tidak produktif lagi.



Berdasarkan Grafik piramida di atas,tampak bahwa penduduk Kabupaten Bondowoso Tahun 2023 didominasi oleh penduduk usia anak, usia produktif, dan usia lanjut. Penduduk Kabupaten Bondowoso banyak terdapat pada kelompok umur 45-49 dan 50-54 tahun. Hal menarik yang dapat diamati pada piramida penduduk usia 65+ adalah penduduk perempuan jauh lebih tinggi dibandingkan dengan penduduk laki-laki artinya bahwa tingkat harapan hidup (*survival rate*) perempuan lebih tinggi daripada laki-laki.

### 1.3 Kondisi Sosial Ekonomi

Ekonomi Bondowoso tahun 2023 mengalami percepatan pertumbuhan sebesar 4,62 persen setelah sebelumnya tumbuh di tahun 2022 sebesar 3,51 persen. Dari sisi produksi, Lapangan Usaha Penyediaan Akomodasi dan Makan Minum mengalami pertumbuhan tertinggi sebesar



10,41 persen. Sementara dari sisi pengeluaran, Komponen Pengeluaran Konsumsi LNPRT mengalami pertumbuhan tertinggi sebesar 9,21 persen (Berita Resmi Statistik Kabupaten Bondowoso No. 01/02/Th. V, 28 Februari 2024).

Persentase penduduk 15 tahun keatas yang melek huruf laki-laki sebesar 91,44% lebih besar daripada perempuan yaitu sebesar 81,22%. Persentase pendidikan tertinggi yang ditamatkan paling tinggi penduduk Bondowoso yaitu tidak memiliki ijazah SD sebesar 33,83% (Tabel 3). Tingginya angka penduduk yang tidak memiliki ijazah SD menjadi salah satu indikator masih rendahnya tingkat pendidikan yang ditamatkan oleh penduduk berusia 10 tahun ke atas di Kabupaten Bondowoso. Di sisi lain kebutuhan pendidikan yang lebih tinggi/memadai sangat diperlukan dalam membuka peluang kesempatan lebih baik bagi penduduk tersebut, terutama dalam hal yang berkaitan dengan aktivitas ekonomi untuk mendapatkan pekerjaan. Perbedaan infrastruktur antara perkotaan dan perdesaan diduga menjadi salah satu penyebab terjadinya perbedaan penduduk dalam pencapaian tingkat pendidikan tertinggi. Pada wilayah perdesaan, penduduk dengan pendidikan maksimal SD masih mendominasi. Pada wilayah perkotaan, penduduk yang berpendidikan minimal SMP mendominasi, terutama mereka yang berpendidikan SMA/ sederajat.

## **BAB II**

### **SARANA KESEHATAN**

#### **2.1 Sarana Kesehatan**

##### **2.1.1 Puskesmas dan Jaringannya**

Puskesmas menurut Permenkes Nomor 43 Tahun 2019 adalah fasilitas pelayanan kesehatan yang menyelenggarakan upaya kesehatan masyarakat dan upaya kesehatan perseorangan tingkat pertama, dengan lebih mengutamakan upaya promotif dan preventif di wilayah kerjanya. Puskesmas merupakan ujung tombak pelayanan kesehatan sampai di tingkat Kecamatan. Sebagai garda terdepan dalam penyelenggaraan upaya kesehatan dasar, puskesmas dituntut untuk dapat memberikan pelayanan kesehatan yang aman dan bermutu. Untuk menjamin pelayanan yang berkualitas dilakukan melalui mekanisme akreditasi. Puskesmas di Bondowoso telah terakreditasi semua sejumlah 24 Puskesmas terakreditasi Paripurna dan 1 Puskesmas terakreditasi Utama. Pelayanan kesehatan di Kabupaten Bondowoso di dukung 25 Puskesmas Rawat Inap, 63 Puskesmas Pembantu (Pustu) dan 157 Pondok Kesehatan Desa (Ponkesdes).

Tabel 2.1. Rasio sarana kesehatan dasar terhadap penduduk di Kabupaten Bondowoso Tahun 2023

Sarana Kesehatan Dasar	Jumlah	Rasio per 100.000 penduduk
Puskesmas	25	3,17
Puskesmas Pembantu	63	7,99
Ponkesdes	157	19,91

Sumber: Sub Koordiantor Yankes Primer

##### **2.1.2 Rumah Sakit**

Rumah Sakit adalah institusi pelayanan kesehatan yang menyelenggarakan pelayanan kesehatan perorangan secara paripurna yang menyediakan pelayanan rawat inap, rawat jalan, dan gawat darurat. Kabupaten Bondowoso memiliki 3 buah Rumah Sakit yaitu Rumah Sakit Umum Dr. H. Koesnadi, Rumah Sakit Bhayangkara, dan Rumah Sakit Mitra Medika.

### **2.1.3 Sarana Pelayanan Lain**

Pada tahun 2023 Kabupaten Bondowoso memiliki 12 buah Klinik Pratama, 2 buah Klinik Utama, 33 buah Tempat Praktik Mandiri Dokter, 20 buah Tempat Praktik Mandiri Dokter Gigi, 3 buah Tempat Praktik Mandiri Dokter Spesialis, 89 buah Tempat Praktik Mandiri Bidan, 133 buah Tempat Praktik Mandiri Perawat, tidak memiliki Griya Sehat dan Panti Sehat, 1 buah Unit Transfusi Darah, dan 2 buah Laboratorium Kesehatan (Tabel 4).

### **2.1.4 Sarana Produksi dan Distribusi Kefarmasian**

Sarana farmasi dan perbekalan kesehatan dapat digolongkan menjadi 3 (tiga) kategori yaitu:

1. Sarana produksi yaitu sarana yang digunakan untuk memproduksi obat, bahan baku obat, obat tradisional dan kosmetika yang termasuk sarana produksi kefarmasian antara lain Industri Farmasi, Industri Obat Tradisional (IOT), Industri Ekstrak Bahan Alam (IEBA), Usaha Mikro Obat Tradisional (UMOT), Produksi Alat Kesehatan di Kabupaten Bondowoso masih belum ada sarana produksi
2. Sarana distribusi sarana yang digunakan untuk mendistribusikan atau menyalurkan sediaan farmasi alat kesehatan meliputi Pedagang Besar Farmasi (PBF) dan Penyalur Alat Kesehatan (PAK) di Kabupaten Bondowoso ada 2 PBF dan 1 PAK.
3. Sarana pelayanan kefarmasian sarana yang digunakan untuk menyelenggarakan pelayanan kefarmasian, meliputi: apotek, apotek PRB, toko obat dan toko alkes. Apotek di Kabupaten Bondowoso sejumlah 58, toko obat 1 sedangkan toko alkes tidak ada.

## **2.2 Akses dan Mutu Pelayanan Kesehatan**

Cakupan Kunjungan Rawat Jalan dan Rawat Inap di Sarana Pelayanan Kesehatan Pada tahun 2023 meningkat drastis daripada tahun 2022 hal ini dikarenakan kepercayaan masyarakat untuk memeriksakan diri ke fasilitas kesehatan sudah mulai kembali yang sempat menurun pada saat pandemi (COVID-19) yang merupakan *Global Pandemic*. Jumlah kunjungan di tahun 2023 mengalami peningkatan dibandingkan tahun 2022 yaitu rawat jalan 748.049 orang, sedangkan rawat inap sebanyak 14.006 orang.

Peningkatan kunjungan rawat jalan di Rumah Sakit Umum Dr. H. Koesnadi Bondowoso pada tahun 2023 sebanyak 105.692 orang (Tahun

2022 adalah 86.516) sedangkan jumlah pasien rawat inap menjadi 10.630 orang (Tahun 2022 adalah 13.682). Untuk RS Bhayangkara rawat jalan Tahun 2023 sejumlah 92.280 (tahun 2022 adalah 86.080) dan rawat inap 10.204 (tahun 2022 adalah 8381). Disisi lain untuk RS. Mitra Medika rawat jalan sejumlah 60.546 pasien dan rawat inap sejumlah 8664 (Tabel 5).

Jumlah kunjungan gangguan jiwa di sarana pelayanan kesehatan Tahun 2023 secara keseluruhan baik di Puskesmas maupun Rumah Sakit mengalami kenaikan dari tahun 2022 sejumlah 8493 orang menjadi 9739 di Tahun 2023 (Tabel 5). Seiring dengan meningkatnya kunjungan gangguan jiwa maka program dan pelayanan kesehatan jiwa di Kabupaten Bondowoso menjadi fokus perhatian tentunya dengan menyediakan berbagai sarana dan prasarana terkait kesehatan jiwa yang memadai dan mendukung penyelenggaraan program kesehatan jiwa sebagai salah satu indikator SPM Bidang Kesehatan.

Gross Death Rate (GDR) merupakan salah satu indikator mutu pelayanan di Rumah Sakit. GDR adalah angka kematian umum di Rumah Sakit untuk tiap 1.000 penderita keluar, sedangkan NDR (Net Death Rate) adalah angka kematian  $\geq$  48 jam setelah dirawat di Rumah Sakit untuk tiap 1.000 penderita keluar. GDR dari RS. Dr.H Koesnadi 66,6%, RS. Bhayangkara 33,6% dan RS. Mitra Medika 11,2%. Untuk NDR RS. Dr.H Koesnadi 37,4%, RS. Bhayangkara 24% dan RS. Mitra Medika 3,3% (Tabel 7).

Kinerja (performance) pelayanan kesehatan rumah sakit menjadi isu utama untuk mengukur mutu pelayanan. Hal tersebut sebagai konsekuensi tuntutan masyarakat terhadap kebutuhan akan pelayanan prima. Mutu tidak terpisahkan dari standar, karena kinerja diukur berdasarkan standar. Kinerja pelayanan kesehatan di Rumah Sakit dapat dilihat dari beberapa Indikator sebagai berikut :

a. Bed Occupancy Rate (BOR)

Bed Occupancy Rate (BOR) adalah persentase pemakaian tempat tidur pada satuan waktu tertentu, indikator ini memberikan gambaran tinggi rendahnya tingkat pemanfaatan tempat tidur rumah sakit. Nilai parameter BOR yang ideal menurut Kemenkes RI adalah 60-85%. BOR RSU Dr. H. Koesnadi Bondowoso pada tahun 2023 adalah 69,4%. BOR RS Bhayangkara Bondowoso pada tahun 2023 adalah 91,4%. BOR RS Mitra Medika tahun 2023 adalah 80% (Tabel 8). Secara keseluruhan BOR di ketiga Rumah Sakit mengalami kenaikan di Tahun 2023 berarti

prosentase pemanfaatan tempat tidur rumah sakit meningkat. Akan tetapi adanya kemungkinan jika BOR yang terlalu tinggi bisa menurunkan kualitas kinerja tim medis dan menurunkan kepuasan serta keselamatan pasien dikarenakan banyaknya pasien yang harus dilayani harus diimbangi dengan penyediaan sarana prasarana serta penyediaan tenaga kesehatan yang memadai dan kompeten.

b. Average Length of Stay (ALOS)

Average Length of Stay (ALOS) adalah rata-rata lama rawat seorang pasien. Indikator ini disamping memberikan gambaran tingkat efisiensi, juga dapat memberikan gambaran mutu pelayanan, apabila diterapkan pada diagnosis tertentu dapat dijadikan hal yang perlu pengamatan yang lebih lanjut. Secara umum nilai ALOS yang ideal antara 6-9 hari. Lamanya pasien dirawat di Rumah Sakit (ALOS) RSUD Dr.H.Koesnadi Bondowoso pada tahun 2023 adalah 4. Ini artinya lama rawat pasien di Rumah Sakit antara 4 hari. LOS untuk RS Bhayangkara Bondowoso pada tahun 2023 adalah 3. LOS untuk RS Mitra Medika adalah 3 (Tabel 8).

c. BTO (Bed Turn Over)

Angka perputaran tempat tidur atau frekuensi pemakaian tempat tidur pada satu periode, Idealnya dalam satu tahun, satu tempat tidur rata-rata dipakai 40-50 kali. Rumus  $BTO = \frac{\text{Jumlah pasien keluar (hidup + mati)}}{\text{Jumlah tempat tidur}}$ . Pada tahun 2023 didapatkan nilai BTO sebesar 74,3 kali dan mengalami peningkatan dari tahun sebelumnya. Angka tersebut melebihi standar nasional 40-50.

d. Turn Over Interval (TOI)

Turn Over Interval (TOI) adalah rata-rata hari dimana tempat tidur tidak ditempati dari telah diisi ke saat terisi berikutnya. Indikator ini memberikan gambaran tingkat efisiensi penggunaan tempat tidur. Idealnya tempat tidur kosong tidak terisi pada kisaran 1-3 hari (Kementerian Kesehatan 2011).. TOI RSUD Dr.H.Koesnadi Bondowoso pada tahun 2023 adalah 2. TOI untuk RS Bhayangkara Bondowoso pada tahun 2023 adalah 0 sedangkan untuk TOI untuk RS Mitra Medika 1 (Tabel 8). Dari hasil tersebut menunjukkan bahwa pada RS. Bhayangkara rata-rata tidak ada hari dimana tempat tidur tidak ditempati artinya pasien yang mendapat perawatan selalu ada. Berikut rangkuman dari capaian indikator kinerja pelayanan Rumah Sakit:

Tabel 2.2. Indikator Kinerja Pelayanan Rumah Sakit di Kabupaten Bondowoso Tahun 2023

Indikator	Tahun 2023	Standar Kemenkes
BOR	77%	60-85%
BTO	74,3	40-50 Kali
TOI	1	1-3 Hari
ALOS	3	6 – 9 hari

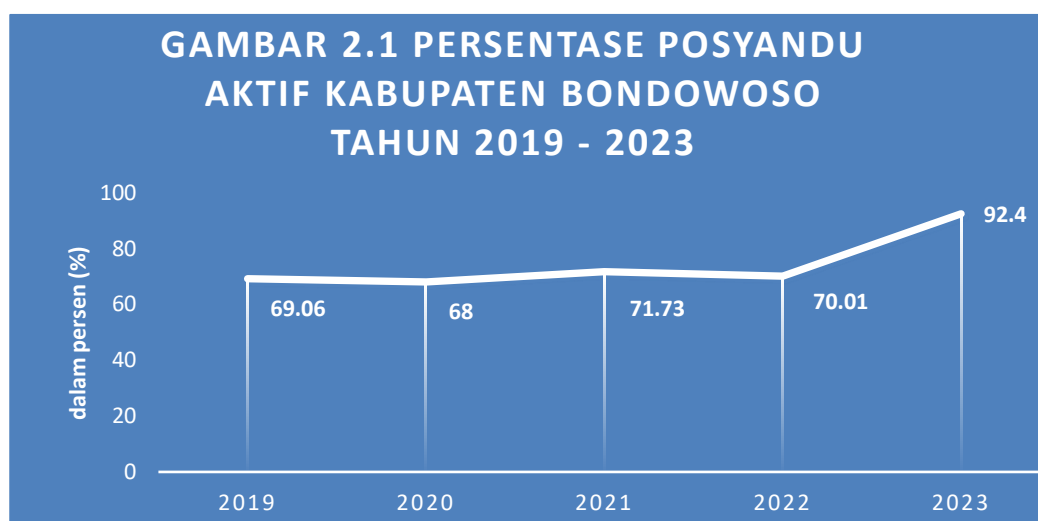
Sumber: Sub Koordinator Pelayanan Kesehatan Rujukan

Ketersediaan Obat dan Vaksin di Puskesmas meliputi obat esensial diupayakan tersedia di fasilitas kesehatan sesuai fungsi dan tingkatannya. Pengendalian ketersediaan obat esensial sangat diperlukan untuk memastikan ketersediaan dan mutu obat esensial sesuai dengan standar di fasilitas kesehatan. Persentase ketersediaan obat esensial di 25 Puskesmas mencapai 100% (Tabel 9) dengan jumlah item obat esensial 40 item lengkap (Tabel 10). Artinya angka kecukupan obat di Kabupaten Bondowoso sudah memenuhi target. Kebutuhan obat adalah jumlah obat yang dibutuhkan selama 1 (satu) tahun ditambah dengan buffer selama 6 (enam) bulan. Pemenuhan kebutuhan obat pada tahun 2023 didanai dari DAU Bidang Kesehatan dan DBHCHT serta ditunjang dari sumber dana lain di puskesmas. Pengelolaan obat-BMHP dan vaksin dilaksanakan oleh Instalasi Farmasi Kabupaten (IFK) meliputi penyimpanan, inventarisasi sampai dengan pendistribusiannya.

## **2.3 Upaya Kesehatan Bersumberdaya Masyarakat**

### **2.3.1 Posyandu**

Posyandu merupakan Upaya Kesehatan Bersumberdaya Masyarakat (UKBM) yang dikelola dari, oleh, untuk, dan bersama masyarakat agar bisa memberikan pelayanan kesehatan dasar. Mulai dari mendukung program tumbuh kembang anak, pemberian vaksin dan imunisasi sampai asupan gizi bagi ibu dan anak. UKBM adalah suatu upaya kesehatan yang dikelola dan diselenggarakan dari, oleh dan bersama masyarakat guna memberdayakan masyarakat dan memberikan kemudahan kepada masyarakat dalam memperoleh pelayanan kesehatan dasar. Indikator peran serta aktif masyarakat dalam pengembangan Upaya Kesehatan Bersumberdaya Masyarakat.



Terjadinya peningkatan persentase posyandu aktif yang signifikan pada tahun 2023 dikarenakan adanya perubahan definisi operasional Posyandu Aktif sebelumnya merupakan hasil penghitungan dengan strata posyandu yaitu jumlah posyandu (Purnama + Mandiri) di suatu wilayah pada kurun waktu tertentu di tahun 2023 menjadi jumlah Posyandu Aktif di suatu wilayah pada kurun waktu tertentu yang dimaksud posyandu aktif adalah Posyandu yang memenuhi kriteria sebagai berikut:

1. Melakukan kegiatan rutin posyandu minimal 8 kali/tahun yaitu melakukan kegiatan hari buka layanan posyandu minimal 8 kali/tahun dalam bulan berbeda, baik hari buka posyandu maupun kunjungan rumah/kegiatan mandiri/janji temu ke fasyankes.
2. Posyandu memiliki kader minimal 5 orang disahkan dengan surat keputusan Kepala Desa/Lurah.
3. Sebanyak 3 dari 4 layanan di posyandu memenuhi cakupan minimal 50% sasaran sebanyak 8 bulan dalam satu tahun, yaitu: Gizi, KIA, KB, dan Imunisasi.
4. Setiap Posyandu memiliki alat pertumbuhan (alat ukur panjang badan bayi, alat ukur tinggi badan, timbangan bayi, timbangan dacin, timbangan dewasa, dan perlengkapannya) dan perkembangan (sesuai panduan di dalam buku KIA).

### **2.3.2 Posbindu PTM**

Posbindu PTM adalah pos pembinaan terpadu penyakit tidak menular. Kegiatan posbindu yaitu skrining faktor resiko penyakit tdk menular, antara lain timbang BB, TB, Lingkar perut, Pengukuran Tekanan Darah dan cek laboratorium sederhana yaitu Gula Darah. Kelompok PTM Utama adalah diabetes melitus (DM), kanker, penyakit jantung dan

pembuluh darah (PJPD), penyakit paru obstruktif kronis (PPOK), dan gangguan akibat kecelakaan dan tindak kekerasan. Posbindu PTM merupakan peran serta masyarakat dalam melakukan kegiatan deteksi dini dan pemantauan faktor risiko PTM utama yang dilaksanakan secara terpadu, rutin, dan periodik. Di Kabupaten Bondowoso jumlah Posbindu PTM tahun 2023 yaitu sebanyak 219 Posbindu PTM (tabel 12).



## **BAB III**

# **SUMBER DAYA MANUSIA KESEHATAN**

### **Tenaga Kesehatan di Fasilitas Kesehatan**

Sumber Daya Manusia (SDM) kesehatan adalah komponen kunci untuk menggerakkan pembangunan kesehatan. SDM Kesehatan berperan meningkatkan kesadaran, kemauan dan kemampuan hidup sehat bagi setiap orang agar terwujud derajat kesehatan yang optimal. Sumber Daya Manusia (SDM) Bidang Kesehatan adalah tenaga kesehatan dan non kesehatan (termasuk struktural dan non fungsional). Status tenaga kesehatan tersebut adalah ASN dan Non ASN. Dinas Kesehatan Kabupaten Bondowoso adalah Dinas Kesehatan Tipe A dengan struktur organisasi yang terdiri dari 1 Sekretariat yang membawahi 3 Subbagian dan 4 Bidang. Sumber Daya Manusia Kesehatan (SDMK) yang ada di Dinas Kesehatan Kabupaten Bondowoso terdiri dari Jabatan Struktural, Jabatan Fungsional, dan Jabatan Pelaksana. Untuk Pejabat Struktural diduduki oleh Kepala Dinas Kesehatan, Sekretaris Dinas Kesehatan, Kepala Sub Bagian Umum dan Kepegawaian, dan Kepala Bidang. Total jumlah keadaan SDMK di Dinas Kesehatan Kabupaten Bondowoso adalah sebanyak 111 orang. Tenaga kesehatan meliputi :

#### **1. Tenaga Medis**

Sebagaimana disebutkan dalam Undang-undang Republik Indonesia Nomor 36 Tahun 2014 tentang Tenaga Kesehatan, bahwa yang termasuk dalam kelompok tenaga medis adalah terdiri atas dokter, dokter gigi, dokter spesialis dan dokter gigi spesialis. Pada tahun 2023 di Kabupaten Bondowoso sebagaimana tercatat dalam SISDMK (Sistem Informasi Sumber Daya Manusia Kesehatan) jumlah dokter spesialis sebanyak 60 orang, dokter umum 124 orang, dokter gigi 49 orang dan dokter gigi spesialis 6 orang. Persebaran jumlah Tenaga Medis di Fasilitas Kesehatan Kabupaten Bondowoso Tahun 2023 dapat dilihat pada **Tabel 13**.

#### **2. Tenaga Keperawatan dan Kebidanan**

Perawat menurut UU 38 tahun 2014 tentang Keperawatan adalah seseorang yang telah lulus pendidikan tinggi Keperawatan, baik di dalam maupun di luar negeri yang diakui oleh Pemerintah sesuai dengan ketentuan Peraturan Perundang-undangan. Keperawatan adalah kegiatan pemberian asuhan kepada individu, keluarga, kelompok, atau masyarakat, baik dalam keadaan sakit maupun sehat. Pelayanan Keperawatan dalam UU 38 tahun

2014 tentang Keperawatan adalah suatu bentuk pelayanan profesional yang merupakan bagian integral dari pelayanan kesehatan yang didasarkan pada ilmu dan kiat Keperawatan ditujukan kepada individu, keluarga, kelompok, atau masyarakat, baik sehat maupun sakit. Yang termasuk dalam tenaga perawat yaitu perawat, perawat anestesi, dan perawat spesialis. Pada Tahun 2023 di Kabupaten Bondowoso sebagaimana tercatat dalam SISDMK, diketahui bahwa jumlah tenaga perawat sebanyak 1.259 orang. Dari sejumlah tenaga perawat ini tersebar di berbagai fasilitas kesehatan diantaranya Puskesmas, Rumah Sakit dan Fasilitas Kesehatan Lainnya. Dari jumlah perawat didapatkan rasio perawat per 100.000 penduduk Kabupaten sebesar 159,7.

Sesuai Peraturan Menteri Kesehatan RI Nomor 28 Tahun 2017 Tentang Izin dan Penyelenggaraan Praktik Bidan, disebutkan bahwa Bidan adalah seorang perempuan yang lulus dari pendidikan bidan yang telah teregistrasi sesuai dengan ketentuan peraturan perundang-undangan. Praktik Kebidanan adalah kegiatan pemberian pelayanan yang dilakukan oleh Bidan dalam bentuk asuhan kebidanan. Pada Tahun 2023 di Kabupaten Bondowoso sebagaimana tercatat dalam SISDMK, diketahui bahwa jumlah tenaga bidan sebanyak 709 orang. Dari sejumlah tenaga bidan ini tersebar di berbagai fasilitas kesehatan diantaranya Puskesmas, Rumah Sakit dan Fasilitas Kesehatan Lainnya. Dari jumlah bidan didapatkan rasio bidan per 100.000 penduduk Kabupaten Bondowoso sebesar 89,9. Persebaran jumlah Tenaga Keperawatan dan Kebidanan di Fasilitas Kesehatan Kabupaten Bondowoso Tahun 2023 dapat dilihat pada **Tabel 14**.

### **3. Tenaga Kesehatan Masyarakat, Kesehatan Lingkungan dan Gizi**

Tenaga kesehatan masyarakat adalah tenaga kesehatan yang telah memenuhi kualifikasi bidang kesehatan masyarakat yang terdiri dari epidemiolog kesehatan, tenaga promosi kesehatan dan ilmu perilaku, pembimbing kesehatan kerja, tenaga administrasi dan kebijakan kesehatan, tenaga biostatistik dan kependudukan, serta tenaga kesehatan reproduksi dan keluarga sesuai dengan peraturan perundang-undangan yang berlaku. Pada tahun 2023 berdasarkan data dalam SISDMK, tercatat bahwa di Kabupaten Bondowoso terdapat 86 orang tenaga Kesehatan Masyarakat. Jumlah ini tersebar pada fasilitas kesehatan baik di Puskesmas, Rumah Sakit dan Fasyankes Lainnya. Adapun rasio per 100.000 penduduk untuk tenaga Kesehatan Masyarakat sebesar 10,9.

Tenaga kesehatan lingkungan adalah tenaga kesehatan yang telah memenuhi kualifikasi bidang kesehatan lingkungan yang terdiri dari sanitasi lingkungan, entomolog kesehatan, mikrobiolog kesehatan sesuai dengan peraturan perundang-undangan yang berlaku. Pada tahun 2023 berdasarkan data dalam SISDMK, tercatat bahwa di Kabupaten Bondowoso terdapat 40 orang tenaga Kesehatan Lingkungan. Jumlah ini tersebar pada fasilitas kesehatan baik di Puskesmas, Rumah Sakit dan Fasyankes Lainnya. Adapun rasio per 100.000 penduduk untuk tenaga Kesehatan Masyarakat sebesar 5,1.

Tenaga gizi adalah tenaga kesehatan yang telah memenuhi kualifikasi bidang gizi yang terdiri dari nutrisionis dan dietisien sesuai dengan peraturan perundang-undangan yang berlaku. Pada tahun 2023 berdasarkan data dalam SISDMK, tercatat bahwa di Kabupaten Bondowoso terdapat 60 baik di Puskesmas, Rumah Sakit dan Fasyankes Lainnya. Adapun rasio per 100.000 penduduk untuk tenaga Kesehatan Masyarakat sebesar 7,6. Persebaran jumlah Tenaga Kesehatan Masyarakat, Kesehatan Lingkungan dan Gizi di Fasilitas Kesehatan Kabupaten Bondowoso Tahun 2023 dapat dilihat pada **Tabel 15**.

#### **4. Tenaga Tehnik Biomedika, Tenaga Keterampilan Fisik dan Keteknisian Medis**

Dalam Undang-undang Republik Indonesia Nomor 36 Tahun 2014 tentang Tenaga Kesehatan, disebutkan bahwa:

- a. Tenaga ahli teknologi laboratorium medik adalah setiap orang yang telah lulus pendidikan teknologi laboratorium medik atau analis kesehatan atau analis medis dan memiliki kompetensi melakukan analisis terhadap cairan dan jaringan tubuh manusia untuk menghasilkan informasi tentang kesehatan perseorangan dan masyarakat sesuai dengan ketentuan peraturan perundang-undangan.
- b. Tenaga teknik biomedika lainnya adalah tenaga kesehatan yang telah memenuhi kualifikasi bidang teknik biomedika yang terdiri dari radiografer, elektromedis, fisikawan medik, radioterapis, dan ortotik prostetik.
- c. Tenaga keterampilan fisik adalah tenaga kesehatan yang telah memenuhi kualifikasi bidang keterampilan fisik yang terdiri dari fisioterapis, okupasi terapis, terapis wicara, dan akupunktur sesuai dengan peraturan perundang-undangan yang berlaku.

- d. Tenaga keteknisian medis adalah tenaga kesehatan yang telah memenuhi kualifikasi bidang keteknisian medis yang terdiri dari perekam medis dan informasi kesehatan, teknik kardiovaskuler, teknisi pelayanan darah, refraksionis optisien/optometris, teknisi gigi, penata anestesi (perawat anestesi), terapis gigi dan mulut (perawat gigi), dan audiologis.

Pada tahun 2023 berdasarkan data dalam SISDMK, tercatat bahwa di Kabupaten Bondowoso terdapat 70 orang Ahli Teknologi Laboratorium Medik, dengan rasio sebesar 8,9; tenaga teknik biomedik lainnya sejumlah 26 orang (rasio 3,3). Sedangkan Tenaga Keterampilan Fisik sejumlah 12 orang (rasio per 100.000 penduduk 1,5) dan tenaga keteknisian medis sejumlah 62 orang dengan rasio per 100.000 penduduk sebesar 7,9. Persebaran jumlah Tenaga Teknis Biomedik, Tenaga Keterampilan Fisik dan Keteknisian Medis di Fasilitas Kesehatan Kabupaten Bondowoso Tahun 2023 dapat dilihat pada **Tabel 16**.

## **5. Tenaga Kefarmasian**

Sesuai dengan Permenkes Nomor 889/MENKES/PER/V/2011 Tentang Registrasi, Izin Praktik dan Izin Kerja Tenaga Kefarmasian disebutkan:

- a. Tenaga kefarmasian adalah tenaga yang melakukan pekerjaan kefarmasian, yang terdiri atas Apoteker dan Tenaga Teknis Kefarmasian.
- b. Apoteker adalah Sarjana Farmasi yang telah lulus sebagai Apoteker dan telah mengucapkan sumpah jabatan Apoteker.
- c. Tenaga Teknis Kefarmasian adalah tenaga yang membantu Apoteker dalam menjalankan pekerjaan kefarmasian, yang terdiri atas Sarjana Farmasi, Ahli Madya Farmasi, Analis Farmasi dan Tenaga Menengah Farmasi/Asisten Apoteker.

Pada tahun 2023 berdasarkan data dalam SISDMK, tercatat bahwa di Kabupaten Bondowoso terdapat 61 orang tenaga Apoteker dan 81 Tenaga Teknis Kefarmasian. Jumlah ini tersebar pada fasilitas kesehatan baik di Puskesmas, Rumah Sakit dan Fasyankes Lainnya. Adapun rasio per 100.000 penduduk untuk tenaga Apoteker sebesar 7,7 dan Tenaga Teknis Kefarmasian sebesar 10,8. Persebaran jumlah Tenaga Kefarmasian di Fasilitas Kesehatan Kabupaten Bondowoso Tahun 2023 dapat dilihat pada **Tabel 17**.

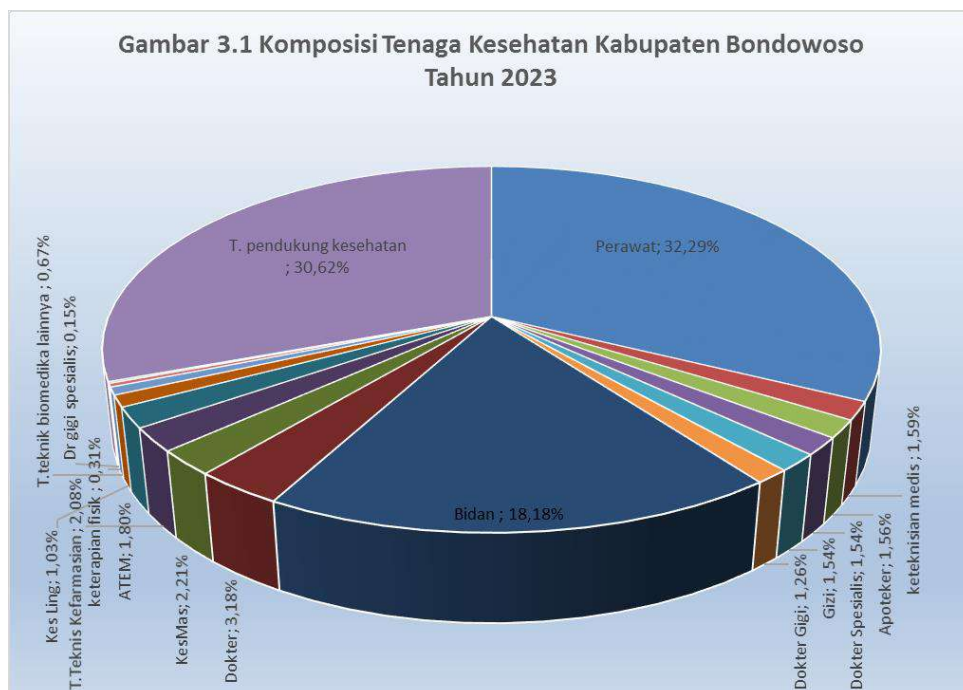
## **6. Tenaga Penunjang / Pendukung Kesehatan**

Tenaga penunjang/pendukung kesehatan adalah tenaga selain tenaga kesehatan yang bekerja di sektor/bidang kesehatan yang meliputi:

- a. Pejabat struktural adalah tenaga yang menempati jabatan struktural di institusi kesehatan atau fasilitas pelayanan kesehatan. Tenaga pendidik adalah tenaga yang bertugas mengajar di institusi pendidikan yang terdiri dari dosen, widyaiswara, dan lainnya.
- b. Tenaga dukungan manajemen terdiri dari pengelola program kesehatan, staf penunjang administrasi, staf penunjang teknologi, staf penunjang perencanaan, dan tenaga penunjang kesehatan lainnya.

Pada tahun 2023 berdasarkan data dalam SISDMK, tercatat bahwa di fasilitas kesehatan terdapat 1.194 orang tenaga penunjang/pendukung kesehatan yang terdiri atas 38 orang sebagai Pejabat Struktural dan tenaga dukungan manajemen sebanyak 1.156 orang. **Tabel 18.**

Berikut gambaran komposisi tenaga kesehatan di Kabupaten Bondowoso Tahun 2023 :



## BAB IV

### PEMBIAYAAN KESEHATAN

#### Peserta Jaminan Kesehatan

Peserta Program JKN terdiri atas 2 kelompok yaitu: Peserta Penerima Bantuan Iuran (PBI) jaminan kesehatan dan peserta bukan penerima bantuan iuran (non PBI). Peserta PBI Jaminan kesehatan adalah fakir miskin dan orang tidak mampu, sedangkan peserta non PBI adalah Pekerja Penerima Upah (PPU) dan anggota keluarganya, Pekerja Bukan Penerima Upah (PBPU) dan anggota keluarganya, serta Bukan Pekerja (BP) dan anggota keluarganya. Pada tahun 2023 Kabupaten Bondowoso sudah mendapatkan predikat *Universal Health Coverage* (UHC) dengan data per Desember 2023 ada 784.470 jiwa yang masuk Jaminan Kesehatan Nasional dengan rincian Penerima Bantuan Iuran (PBI) APBN 498.973 jiwa (63,3%) dan PBI APBD : 148.791 jiwa, Pekerja penerima upah (PPU) : 88.583 Jiwa, Pekerja bukan penerima upah (PBPU)/mandiri: 30.251 Jiwa dan Bukan Pekerja (BP) :17.872 (Tabel 19). Adapun cakupan kepemilikan Jaminan Kesehatan Penduduk Tahun 2023 dapat dilihat pada grafik dibawah ini atau tabel 19 pada lampiran.



#### Anggaran Kesehatan

Anggaran Dinas Kesehatan Kabupaten Bondowoso untuk belanja langsung dan tidak langsung. Belanja langsung berasal dari :

- a. Dana Alokasi Umum (DAU)

b. DAK

c. APBD (Pajak Rokok, Cukai, JKN Puskesmas)

d. APBD Propinsi termasuk BK (Bantuan Keuangan) Propinsi

Tabel 4.1 Anggaran Kesehatan Kabupaten Bondowoso Tahun 2019 – 2023

URAIAN	JUMLAH (Rp)				
	2019	2020	2021	2022	2023
Anggaran Kab. Bondowoso	2.360.970.337.728	2.084.099.591.040,77	2.079.280.000.000	1.972.494.059.906	2.053.340.000.000
Anggaran Dinkes (Langsung+Tdk Langsung)	212.017.288.271,19	241.419.542.737,94	199.166.606.027	205.948.428.096	250.903.188.678
Anggaran RSU (Langsung+Tdk Langsung)	146.769.621.535,15	171.112.868.507,64	228.582.237.243	198.526.719.488	200.786375.100
Total Anggaran Kesehatan (Dinkes+RSU)	358.786.909.806,34	412.532.411.245,58	427.748.843.270	404.475.147.584	451.689.563.778

# **BAB V**

## **KESEHATAN KELUARGA**

### **5.1 Kesehatan Ibu**

#### **1. Angka Kematian Ibu**

Salah satu agenda utama Sustainable Development Goals (SDGs) adalah menurunkan Angka Kematian Ibu (AKI) dan Angka Kematian Bayi (AKB). Keberhasilan SDGs ini tidak dapat dilepaskan dari peranan penting pemerintah. Pasalnya, pemerintah memiliki wewenang dan dana untuk melakukan berbagai inovasi, serta ujung tombak penyedia layanan publik dan berbagai kebijakan serta program pemerintah. Menurut *World Health Organization* (WHO) kesehatan ibu merupakan kunci bagi kesehatan generasi penerusnya, ibu yang sehat ketika hamil, aman ketika melahirkan, pada umumnya akan melahirkan bayi yang sehat. Oleh sebab itu angka kesakitan dan kematian ibu merupakan indikator yang penting untuk menggambarkan status kesehatan maternal. Agar posisi alamiah ini berjalan dengan lancar dan baik dan tidak berkembang menjadi keadaan patologis, diperlukan upaya sejak dini yaitu berupa asuhan kebidanan secara menyeluruh dan berkesinambungan serta upaya untuk menurunkan Angka Kematian Ibu (AKI) dan Angka Kematian Bayi (AKB).

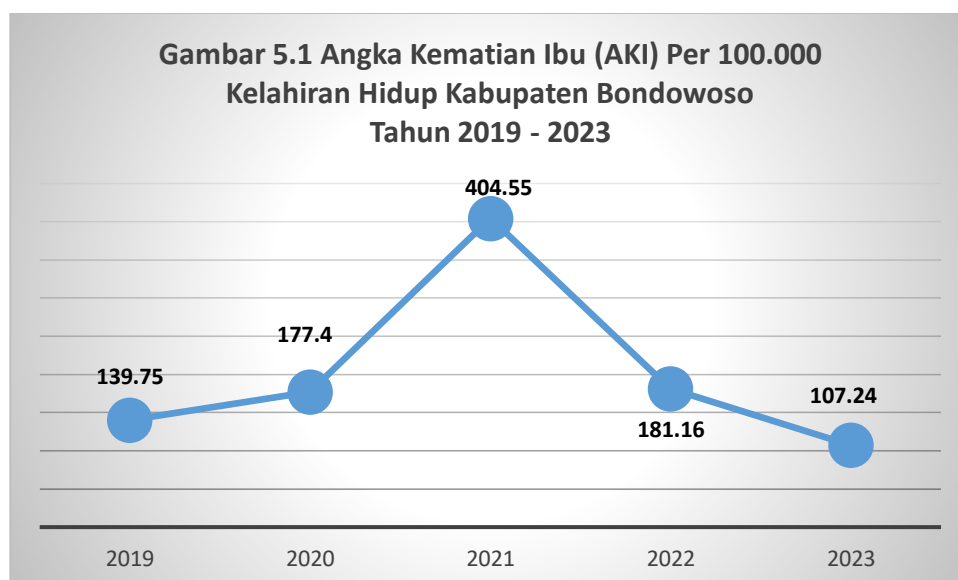
Angka Kematian Ibu di Kabupaten Bondowoso pada tahun 2023 menurun dibandingkan dengan Tahun 2022. Pada tahun 2022 jumlah kematian Ibu 17 orang sedangkan pada Tahun 2023 AKI menurun menjadi 10 orang (107,24/100.000 KH). Adapun penyebab kematian ibu pada Tahun 2023 terbesar adalah karena penyebab lain-lain yang meliputi DBD, Gagal Ginjal, Tumor Otak, Emboli sebesar 50%, selanjutnya disusul penyebab kelainan jantung dan pembuluh darah sebesar 30%, hipertensi 10% dan infeksi 10%.

Beberapa kegiatan telah dilaksanakan di Kabupaten Bondowoso dalam rangka menurunkan AKI antara lain melalui :

1. Penguatan ANC Terpadu di Puskesmas, memastikan semua ibu hamil mendapatkan pelayanan komperhensif dengan 10 T dan pemeriksaan oleh Dokter pada TW 1 dan TW III
2. Pemanfaatan USG di Puskesmas
3. Pemanfaatan Buku KIA dalam edukasi Ibu hamil dan keluarga serta sebagai sarana komunikasi antar tenaga kesehatan



4. Pelaksanaan Kelas Ibu hamil
5. Pendampingan Ibu hamil Resiko tinggi oleh kader
6. Meningkatkan kunjungan rumah, dan membawa Ibu hamil ke Puskesmas untuk mendapatkan pelayanan 10 T
7. ANC Terpadu mobile, dilaksanakan untuk menjangkau pelayanan Ibu hamil pada daerah terpencil melalui SIBUBA-ESIP Balita
8. Melakukan Review Manajemen Pelayanan KIA bagi Bidan Desa
9. Pelaksanaan Program Perencanaan Persalinan dan Pencegahan Komplikasi ( P4K )
10. Pemenuhan sarana dan tenaga FKTP dalam pelayanan Persalinan
11. Kesiapsiagaan Rujukan
12. kalakarya penanganan gawat darurat maternal
13. sosialisasi Rumah Tunggu Kelahiran (RTK) untuk ibu melahirkan dari keluarga miskin.

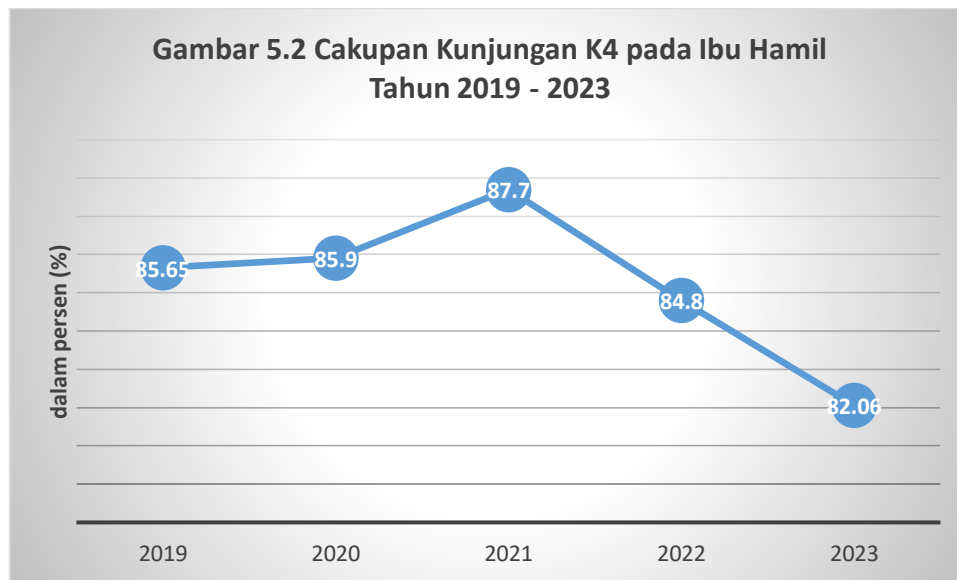


Berikut ini gambaran AKI di Kabupaten Bondowoso dalam 5 tahun terakhir yang menunjukkan penurunan dikarenakan semakin banyak kegiatan yang dilakukan dalam rangka penanganan masalah kematian Ibu di wilayah Kabupaten Bondowoso.

## **2. Pelayanan Kesehatan Pada Ibu Hamil**

Pelayanan kesehatan ibu hamil merupakan pelayanan yang diberikan oleh tenaga kesehatan untuk ibu selama masa kehamilan, dilaksanakan sesuai dengan standar pelayanan antenatal yang ditetapkan dalam standar pelayanan kesehatan. Ibu hamil mendapatkan pelayanan antenatal sesuai standar (10T) paling sedikit empat kali, dengan distribusi pemberian pelayanan yang dianjurkan adalah minimal

satu kali pada trimester pertama satu kali pada trimester kedua dan dua kali pada trimester ketiga umur kehamilan. Persentase Ibu hamil yang mendapatkan pelayanan K-4 dapat dijadikan indikator dalam melihat akses dan cakupan pelayanan kesehatan ibu. Berikut cakupan K4 pada Ibu Hamil di Kabupaten Bondowoso :



Pada Gambar 5.2 tampak bahwa Cakupan K-4 di Kabupaten Bondowoso pada tahun 2023 menurun dibanding tahun 2022 cakupan kunjungan K-4 pada tahun 2023 sebesar 82,06% (Tabel 24). Adapun penyebab cakupan K4 belum mencapai target Standar Pelayanan Minimal (SPM) yang mengharuskan semua ibu hamil mendapat pelayanan kesehatan adalah masih adanya ibu hamil K1 Akses (memeriksa kehamilan setelah umur kehamilan 3 bulan), ibu hamil abortus 395. Sesuai Permenkes No 4 Tahun 2019 tentang Standar Teknis Pemenuhan Mutu Pelayanan Dasar pada Standar Pelayanan Minimal bidang Kesehatan bahwa ibu hamil mendapatkan pelayanan kesehatan standar jika memenuhi beberapa item yang salah satunya adalah pemeriksaan ibu hamil harus periksa kehamilan di Trimester I (sebelum 3 bulan).

Pada Tahun 2023 layanan *antenatal care* untuk Kunjungan ke-6 (K6) telah diakomodir juga di Puskesmas. Kunjungan ke-6 (K6) kontak ibu hamil dengan tenaga kesehatan yang memiliki kompetensi klinis/kebidanan untuk mendapatkan pelayanan antenatal terpadu dan komprehensif sesuai standar selama kehamilannya minimal 6 kali selama kehamilannya dengan distribusi waktu: 2 kali pada trimester kesatu (0-12 minggu), 1 kali pada trimester kedua (>12minggu - 24 minggu), dan 3 kali pada trimester ketiga (>24 minggu sampai dengan kelahiran),

dimana minimal 2 kali ibu hamil harus kontak dengan dokter (1 kali di trimester 1 dan 1 kali di trimester 3). Kunjungan antenatal bisa lebih dari 6 (enam) kali sesuai kebutuhan dan jika ada keluhan, penyakit atau gangguan kehamilan. Jika kehamilan sudah mencapai 40 minggu, maka harus dirujuk untuk diputuskan terminasi kehamilannya. Cakupan K6 di Kabupaten Bondowoso mencapai 71%%(Tabel 24).

### 3. Pelayanan Kesehatan Ibu Bersalin

Capaian pertolongan persalinan oleh tenaga kesehatan menggambarkan tingkat perlindungan dalam pelayanan kesehatan ibu bersalin. Cakupan pertolongan persalinan oleh tenaga kesehatan di fasilitas pelayanan kesehatan di Kabupaten Bondowoso pada tahun 2023 mencapai 99,36% menurun dari tahun 2022 yang mencapai 103,3%, dari target sasaran 9797 ibu bersalin, yang ditolong tenaga kesehatan adalah 9728 orang (Tabel 24). Capaiannya menurun dikarenakan masih adanya Persalinan dukun 37 kasus, Persalinan Nakes di Ponkesdes, Puskesmas Pembantu dan Rumah ibu sejumlah 105 kasus. Sesuai Permenkes No 4 Tahun 2019 tentang Standar Teknis Pemenuhan Mutu Pelayanan Dasar pada Standar Pelayanan Minimal bidang Kesehatan bahwa ibu hamil mendapat pelayanan sesuai standar harus dilakukan di fasilitas pelayanan kesehatan dan ditolong oleh tenaga kesehatan. Berikut gambaran capaian persentase pelayanan pertolongan persalinan oleh Tenaga Kesehatan di Kabupaten Bondowoso 5 tahun terakhir :



Berdasarkan gambar 5.3 dapat diketahui bahwa cakupan ibu bersalin yang ditolong oleh Tenaga Kesehatan di fasilitas kesehatan tahun 2023 masih belum 100% sehingga untuk kedepannya Dinas Kesehatan kabupaten Bondowoso akan lebih menggiatkan lagi sosialisasi untuk

meningkatkan kesadaran masyarakat untuk melakukan persalinan di tenaga kesehatan demi mencegah adanya kematian ibu dan bayi. Dengan melakukan persalinan di fasilitas kesehatan diharapkan ibu bersalin di fasilitas kesehatan yang memiliki SDM yang kompeten, sarana dan prasarana sesuai standar sehingga ibu dan bayi baru lahir dapat tertangani secara optimal. Oleh karena itu melalui persalinan di fasilitas kesehatan maka AKI dan AKB diharapkan dapat turun

#### **4. Pelayanan Ibu Nifas**

Pelaksanaan pelayanan ibu nifas yaitu pelayanan kesehatan yang diberikan kepada ibu mulai dari 6 jam sampai dengan 42 hari setelah melahirkan sesuai standar oleh tenaga kesehatan. Pelayanan nifas minimal 3 (tiga) kali yaitu kunjungan nifas yang pertama (KF1) pada waktu 6 jam setelah melahirkan sampai 3 hari, kunjungan nifas kedua (KF2) dalam waktu 2 (dua) minggu setelah melahirkan (8-14 hari) dan kunjungan nifas ketiga (KF3) dalam waktu 6 (enam) minggu post partum (36-42 hari). Pelayanan kesehatan yang dimaksud meliputi :

- a. Pemeriksaan tekanan darah, nadi, respirasi, dan suhu;
- b. Pemeriksaan tinggi fundus uteri;
- c. Pemeriksaan lochia dan perdarahan;
- d. Pemeriksaan jalan lahir;
- e. Pemeriksaan payudara dan anjuran pemberian ASI Eksklusif;
- f. Pemberian Kapsul vitamin A;
- g. Pelayanan kontrasepsi pasca persalinan;
- h. Konseling; dan
- i. Penanganan resiko tinggi dan komplikasi pada nifas

Capaian cakupan pelayanan Nifas di Kabupaten Bondowoso sudah melebihi target 100% dari KF1 100,6% dan KF Lengkap 100,1% (Tabel 24). Pemberian vitamin A pada ibu nifas dikarenakan vitamin A berperan penting A memiliki manfaat penting bagi ibu dan bayi yang disusunya dan dapat meningkatkan kuantitas air susu ibu (ASI), meningkatkan daya tahan tubuh serta meningkatkan kelangsungan hidup anak. Oleh sebab itu, pemerintah memprogramkan pemberian vitamin A untuk meningkatkan kesehatan ibu pada ibu nifas. Untuk mencukupi kebutuhan vitamin A bagi ibu nifas, sejak tahun 1996, di Indonesia telah dilakukan program pemberian dua kapsul vitamin A dosis tinggi dengan takaran 200.000 IU untuk ibu nifas, yang diberikan 1 kapsul segera setelah

melahirkan dan 1 kapsul pada hari berikutnya tidak lebih dari 6 minggu. Persentase Ibu Nifas yang mendapat vitamin A di Bondowoso mencapai 100,4% (Tabel 24).

## **5. Persentase Cakupan Td Ibu Hamil dan Wanita Usia Subur**

Pemberian Imunisasi Td untuk ibu hamil bermanfaat untuk melindungi diri dan bayi dari infeksi bakteri. Selain memberi perlindungan terhadap difteri, vaksin difteri/tetanus/pertussis (DTP) juga dapat memperkuat daya tahan tubuh bayi terhadap tetanus dan batuk rejan (pertussis), baik saat dalam kandungan maupun ketika lahir. Ibu hamil tidak perlu khawatir berlebihan, vaksin difteri tergolong vaksin yang aman karena tidak mengandung bakteri hidup. Persentase Cakupan Td Ibu Hamil di Kabupaten Bondowoso tahun 2023 Td1 sebesar 0,6%, Td2 2%, Td3 8%, Td4 18,7%, Td5 57,6% dan Td2+ sebesar 86,3% (Tabel 25). Persentase cakupan Td Wanita Usia Subur Td1 sebesar 0,6%, Td2 1,6%, Td3 5,1%, Td4 11,9%, Td5 29,5% (Tabel 26). Persentase Cakupan Td Wanita Usia Subur hamil dan tidak hamil di Kabupaten Bondowoso Td1 sebesar 0,7%, Td2 1,8%, Td3 5,7%, Td4 11,3%, dan Td5 34% (Tabel 27).

## **6. Persentase Ibu Hamil yang Mendapatkan Tablet Tambah Darah**

Ibu hamil sangat membutuhkan tablet tambah darah (Fe) selama masa kehamilannya untuk mencegah terjadinya anemia gizi pada ibu hamil. Berdasarkan laporan Puskesmas di Kabupaten Bondowoso Tahun 2023, dari 10.258 ibu hamil sebanyak 88,9% telah mendapatkan dan mengkonsumsi tablet Fe-3 (Tabel 28).

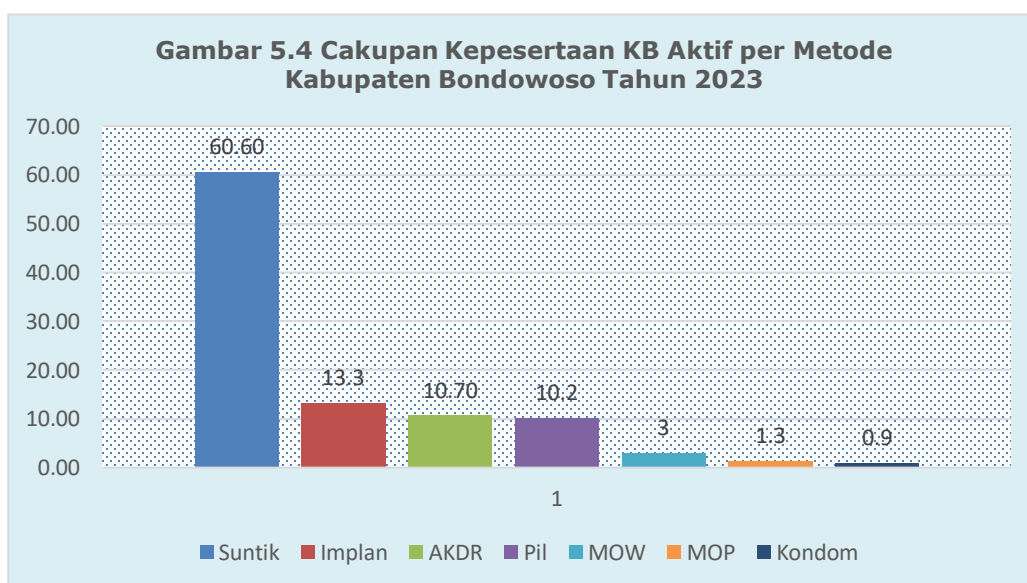
## **7. Pelayanan Kontrasepsi**

Pelayanan kontrasepsi merupakan salah satu strategi untuk mendukung percepatan penurunan Angka Kematian Ibu (AKI) melalui pengatur waktu, jarak, dan jumlah kehamilan. Kontrasepsi adalah upaya untuk mencegah terjadinya kehamilan. Upaya yang dilakukan dalam pelayanan kontrasepsi dapat bersifat sementara maupun bersifat permanen (Kementrian Kesehatan RI, 2015)

Pasangan Usia Subur (PUS) dimana istrinya memenuhi minimal salah satu kriteria 4 Terlalu (4T), yaitu : 1) berusia kurang dari 20 tahun; 2) berusia lebih dari 35 tahun; 3) telah memiliki anak hidup lebih dari 3

orang; atau 4) jarak kelahiran antara satu anak dengan lainnya kurang dari 2 tahun. PUS dengan 4T Menjadi Peserta KB Aktif Pasangan Usia Subur (PUS) yang istrinya memenuhi minimal salah satu kriteria "4 Terlalu" yang saat ini sedang memakai alat dan obat kontrasepsi (alkon). PUS dengan ALKI (Anemia, LiLA<23,5, Penyakit Kronis, dan IMS) adalah Pasangan Usia Subur (PUS) yang istrinya mengalami salah satu dari gejala: anemia, LiLa <23,5, penyakit kronis, atau Infeksi Menular Seksual (IMS). Penyakit kronis yang dimaksud terdiri dari Diabetes Melitus, Hipertensi, jantung, ginjal, auto imun, Hepatitis B, Thyroid, TORCH, hiperkoagulasi, stroke, Talasemia, Hemofilia, kanker, masalah kesehatan jiwa, HIV, TBC, dan Malaria. PUS dengan ALKI Menjadi Peserta KB Aktif. Capaian PUS dengan 4T yang KB aktif tahun 2023 mencapai 73,4% dan PUS dengan ALKI yang KB aktif mencapai 67,5% (Tabel 30). Cakupan Peserta Pasca Persalinan di Kabupaten Bondowoso Tahun 2023 didominasi adalah dengan metode suntik 82,9% (Tabel 31). Angka Kb aktif masih rendah dikarenakan masih ada nya peserta KB yang droup out ber KB yaitu sebesar 19,6 %.

Indikator pelayanan KB bisa digunakan dalam menggambarkan kinerja dan kualitas pelayanan KB salah satu indikator yang langsung bisa menggambarkan kinerja dan kualitas pelayanan KB adalah cakupan peserta KB aktif. Cakupan Peserta KB Aktif Metode Modern di Kabupaten Bondowoso adalah 74,4%. Metode kontrasepsi yang mendominasi adalah metode kontrasepsi Jangka Pendek yaitu metode suntik 60,6% dan AKDR 10,9 (Tabel 29). Berikut grafik cakupan kepesertaan KB Aktik per metode di Kabupaten Bondowoso Tahun 2023:



## **8. Cakupan penanganan Komplikasi Kebidanan**

Menurut Kepmenkes Nomor:828/MENKES/SK/IX/2008 Komplikasi kebidanan adalah kesakitan pada ibu hamil, ibu bersalin, ibu nifas yang dapat mengancam jiwa ibu dan/atau bayi. Pelayanan komplikasi kebidanan adalah pelayanan kepada ibu hamil, bersalin dan nifas untuk memberikan perlindungan dan penanganan definitif sesuai standart oleh tenaga kesehatan kompeten pada pelayanan dasar dan rujukan. Cakupan penanganan Komplikasi Kebidanan di Kabupaten Bondowoso tahun 2023 mencapai 86,47%, atau 1774 kasus dari 10.258 ibu hamil (Tabel 32). Komplikasi Kebidanan di Kabupaten Bondowoso tinggi dikarenakan masih adanya pernikahan dini, kehamilan tidak dikehendaki, banyaknya jumlah Bumil KEK dan Bumil Anemia, sosial budaya masyarakat sulit untuk dirujuk.

Jumlah Komplikasi kebidanan yang tertinggi adalah Ibu Hamil Kekurangan Energi Kronis (KEK) 1658 kasus dan Ibu Hamil Anemia 1030 kasus. Keadaan ini berbanding lurus terhadap komplikasi neonatus tertinggi adalah kasus Bayi Berat Lahir Rendah (BBLR) sejumlah 825 kasus (Tabel 32). Anemia pada kehamilan cenderung meningkatkan kejadian BBLR. Hal ini dapat terjadi karena anemia penyebab langsung angka prematuritas dan pertumbuhan janin terhambat. Kadar Hb dalam sel darah merah yang kurang dapat menyebabkan suplai oksigen ke rahim rendah sehingga pembentukan plasenta terhambat dan menyebabkan suplai nutrisi ke janin berkurang. Hal tersebut yang menyebabkan kenaikan berat badan janin tidak adekuat.

Kekurangan nutrisi pada ibu hamil dengan KEK dapat mempengaruhi pertumbuhan janin di dalam rahim. Bayi yang lahir dari ibu dengan KEK cenderung memiliki berat badan yang lebih rendah dari normal (kurang dari 2.500 gram), yang dikenal sebagai BBLR. BBLR merupakan faktor risiko penting untuk masalah kesehatan pada bayi, termasuk kematian neonatal, infeksi, masalah pernapasan, dan gangguan perkembangan.

## **5.2 Kesehatan Anak**

### **1. Kematian Neonatal, Bayi dan Balita**

Upaya kesehatan anak antara lain diharapkan mampu menurunkan angka kematian anak. Indikator angka kematian yang berhubungan

dengan anak yakni Angka Kematian Neonatal (AKN), Angka Kematian Bayi (AKB), dan Angka Kematian Balita (AKABA). Perhatian terhadap upaya penurunan angka kematian neonatal (0-28 hari) menjadi penting karena kematian neonatal memberi kontribusi terhadap kematian bayi. Jumlah kematian Neonatal per 1000 Kelahiran Hidup di Kabupaten Bondowoso pada Tahun 2023 sejumlah 137 bayi (laki-laki: 68 bayi, perempuan: 69 bayi). Jumlah lahir hidup sebanyak 9.325 bayi (laki-laki: 4.539 bayi, perempuan: 4.786 bayi) sedangkan jumlah kematian bayi sebanyak 146 bayi (laki-laki: 71 bayi, perempuan: 75 bayi), kematian anak balita sebanyak 5 balita (laki-laki: 2 balita, perempuan: 3 balita), kematian balita sebanyak 151 balita (laki-laki: 73 balita, perempuan: 78 balita) Tabel 34.

## **2. Pelayanan Kesehatan Neonatal**

Bayi hingga usia kurang satu bulan merupakan golongan umur yang memiliki risiko gangguan kesehatan paling tinggi dan berbagai masalah kesehatan bisa muncul, sehingga tanpa penanganan yang tepat bisa berakibat fatal. Beberapa upaya kesehatan dilakukan untuk mengendalikan dengan mengupayakan agar persalinan dapat dilakukan oleh tenaga kesehatan di fasilitas kesehatan serta menjamin tersedianya pelayanan kesehatan sesuai standar pada kunjungan bayi baru lahir. Neonatal dengan komplikasi adalah neonatal dengan penyakit dan atau kelainan yang dapat menyebabkan kecacatan dan atau kematian, seperti asfiksia, ikterus, hipotermia, tetanus neonatorum, infeksi/sepsis, trauma lahir, Bayi Berat Lahir Rendah (BBLR), sindroma gangguan pernafasan, dan kelainan kongenital. Penyebab Kematian Neonatal tahun 2023 dari 137 kasus kematian neonatal yang tertinggi adalah BBLR sebanyak 90 kasus, Asfiksia 12 kasus, infeksi 14 kasus, kelainan kongenital 7 kasus (Tabel 35). Bayi berat lahir rendah merupakan faktor penyumbang terbesar angka kematian bayi. Perawatan bayi berat lahir rendah sangat memerlukan kecermatan karena bayi yang baru lahir terutama dengan berat badan yang di bawah normal sangat rentan terhadap masalah kesehatan yang dapat menyebabkan kematian. Bayi berat lahir rendah sangat rentan terhadap terjadinya hipotermi dan masalah fisiologis lainnya. Faktor yang menyebabkan lahirnya bayi berat lahir rendah adalah gizi ibu pada saat kehamilan, usia ibu, jarak kehamilan yang terlalu dekat, penyakit hipertensi pada ibu hamil, penyakit jantung,



gangguan pembuluh darah, komplikasi kehamilan, dan kelainan kongenital.

Kunjungan Neonatal adalah pelayanan kesehatan kepada neonatus sedikitnya 3 kali yaitu kunjungan neonatal I (KN1) pada 6 jam sampai dengan 48 jam setelah lahir, kunjungan neonatal II (KN2) pada hari ke 3 - 7 hari, kunjungan neonatal III (KN3) pada hari ke 8 - 28 hari. Cakupan kunjungan neonatal (KN) digunakan sebagai ukuran untuk melihat jangkauan dan kualitas pelayanan kesehatan neonatal. Sesuai dengan Peraturan Menteri Dalam Negeri Nomor 59 Tahun 2021, kunjungan neonatal 3 kali (KN Lengkap) merupakan salah satu indikator pada standar pelayanan minimal (SPM) bidang kesehatan. Capaian KN1 Tahun 2023 mencapai 95,2% dan KN3 sebesar 94,5% (Tabel 38).

Bayi BBLR atau bayi dengan Berat Badan Lahir Rendah masih banyak ditemui. BBLR adalah kondisi bayi yang lahir dengan berat kurang dari 2,5 kilogram. Bayi BBLR bisa saja sehat meski cenderung rentan mengalami banyak masalah kesehatan yang serius. BBLR pada tahun 2023 mencapai 8,5% atau 825 kasus dari 9719 bayi baru lahir yang ditimbang (Tabel 37). Berikut gambaran kasus BBLR 5 tahun terakhir di Kabupaten Bondowoso:



Bayi yang baru lahir perlu untuk mengikuti Skrining Hipotiroid Kongenital (SHK). Skrining Hipotiroid Kongenital (SHK) adalah skrining/uji saring dengan pengambilan sampel darah pada tumit bayi yang baru lahir. Skrining ini dilakukan untuk mengelompokkan bayi yang menderita Hipotiroid Kongenital (HK) dan bayi yang bukan penderita,

sehingga bayi mendapatkan penanganan secara cepat dan tidak akan memberikan dampak yang cukup serius terhadap tumbuh kembang bayi. Dampak penyakit Hipotiroid Kongenital dapat menyebabkan gangguan pertumbuhan dan perkembangan yang bersifat permanen. Dan perlu digaris bawahi, jika bayi sudah menunjukkan gejala seperti tubuh cebol, lidah besar, bibir tebal, hidung pesek, pusar menonjol, kesulitan bicara, keterbelakangan mental maka pemeriksaan sudah terlambat.

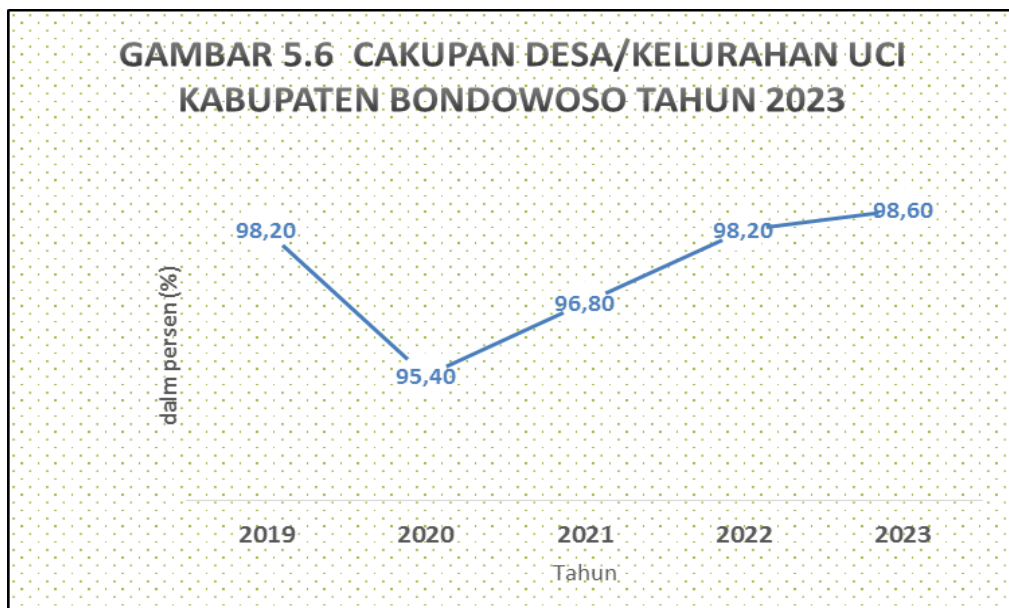
Pada pelaksanaannya, Skrining Hipotiroid Kongenital dilakukan dengan pengambilan sampel darah pada tumit bayi yang berusia minimal 48 sampai 72 jam dan maksimal 2 minggu oleh tenaga kesehatan di fasilitas pelayanan kesehatan pemberi layanan Kesehatan Ibu dan Anak (baik FKTP maupun FKRTL), sebagai bagian dari pelayanan neonatal esensial. Skrining ini dapat dilakukan di fasilitas kesehatan pemberi layanan Kesehatan Ibu dan Anak terdekat atau fasilitas kesehatan milik pemerintah untuk bisa mendapatkan pemeriksaan secara gratis. Pada Tahun 2023 di Kabupaten Bondowoso screening SHK mencapai 48,5% atau 4525 bayi dari keseluruhan bayi baru lahir.

### **3. Pelayanan Kesehatan Bayi**

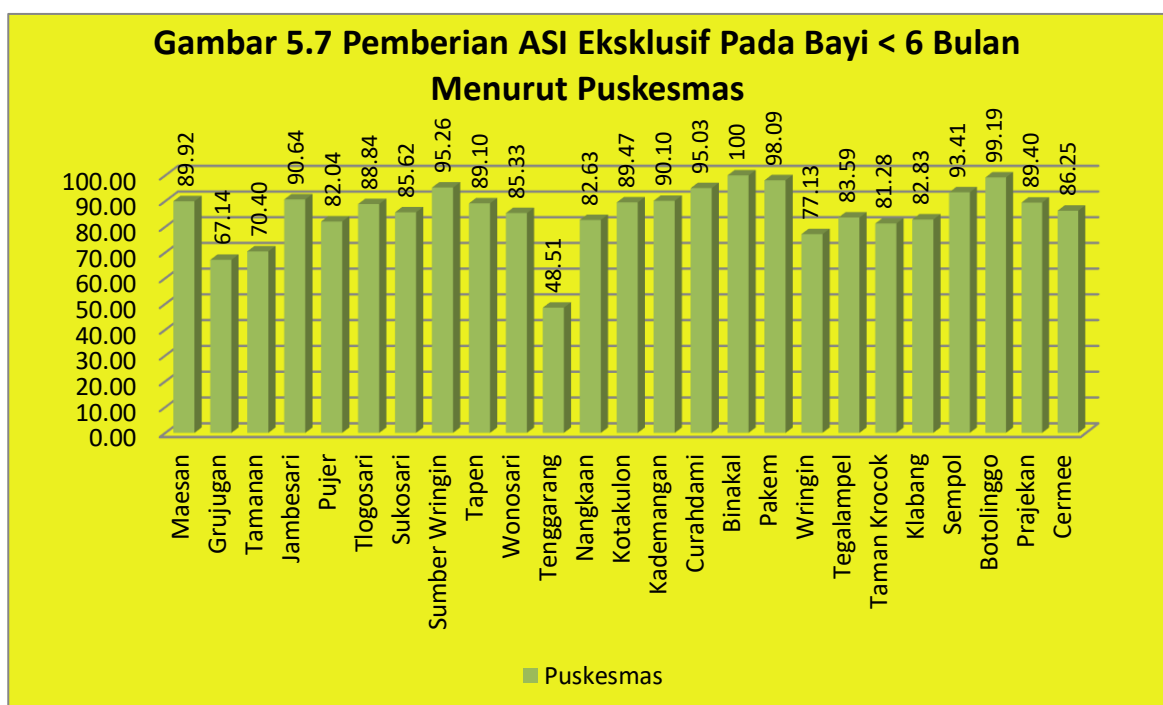
Pelayanan kesehatan balita terdiri dari 3 indikator yaitu pelayanan kesehatan bayi, indikator anak balita paripurna dan indikator pelayanan kesehatan balita. Pelayanan kesehatan bayi adalah pelayanan kesehatan sesuai standar yang diberikan oleh tenaga kesehatan kepada bayi sedikitnya 4 kali, selama periode 29 hari sampai dengan 11 bulan setelah lahir. Pelayanan kesehatan bayi Kabupaten Bondowoso pada Tahun 2023 sudah melampaui target yaitu 9346 bayi atau sebesar 105,8% (tabel 40). Hal ini dikarenakan jumlah bayi riil lebih banyak dari jumlah sasaran bayi dari Pusdatin.

Kegiatan imunisasi bayi rutin dilaksanakan. Dari perkiraan jumlah sasaran bayi (Surviving Infant) yaitu 8837 bayi, sebanyak 9.365 bayi (106%) telah diimunisasi dasar lengkap (Tabel 43). Dengan demikian diharapkan bayi tidak menderita Penyakit yang Dapat Dicegah Dengan Imunisasi (PD3I). Desa/kelurahan UCI pada tahun 2023 sebanyak 216 desa/kelurahan (98,6%) dari 219 desa/kelurahan (Tabel 41). Desa/Kelurahan UCI tahun 2023 mengalami kenaikan dibanding tahun 2022 menunjukkan kegiatan imunisasi bayi walaupun berjalan lancar

dan kesadaran masyarakat akan pentingnya imunisasi cukup tinggi mendorong mereka untuk hadir membawa balita untuk diimunisasi di posyandu maupun puskesmas. Peningkatan cakupan Desa/Kelurahan UCI tampak pada gambar berikut:



Bentuk Esensial Pelayanan kesehatan pada bayi yang pertama adalah Pelaksanaan Inisiasi Menyusu Dini (IMD) dan Pemberian ASI Eksklusif yang sangat penting untuk mendukung tumbuh kembang bayi. Pelaksanaan IMD pada tahun 2023 mencapai 90,5% sedangkan persentase bayi diberi ASI Eksklusif di Kabupaten Bondowoso pada Tahun 2023 adalah 82,6% (Tabel 39). Berikut sebaran capaian persentase bayi diberi ASI di 25 Puskesmas di Kabupaten Bondowoso:



Dari gambar diatas dapat diketahui hanya ada 1 puskesmas yang asi eksklusifnya mencapai 100% yaitu Puskesmas Binakal. Untuk kedepannya Dinas Kesehatan dan Puskesmas akan terus mendukung dan mensosialisasikan pentingnya pemberian ASI Eksklusif.

Pelayanan kesehatan bayi juga mencakup pemberian vitamin A. Cakupan pemberian vitamin A pada bayi (6-11 bulan) pada Tahun 2023 mencapai 97,8% atau 9.621 bayi.

#### **4. Pelayanan Kesehatan Balita**

Pelayanan kesehatan balita yang dimaksud disini adalah pelayanan kesehatan anak balita usia 12 – 59 bulan. Pelayanan kesehatan balita ini termasuk salah satu jenis pelayanan dasar Standar Pelayanan Minimal Bidang Kesehatan berdasarkan Permenkes No. 4 tahun 2019 dan target pencapaiannya adalah 100%. Pelayanan kesehatan balita berusia 0-59 bulan sesuai standar meliputi Pelayanan kesehatan balita sehat dan Pelayanan kesehatan balita sakit. Pelayanan kesehatan balita sehat adalah pelayanan pemantauan pertumbuhan dan perkembangan menggunakan buku KIA dan skrining tumbuh kembang, meliputi:

a. Pelayanan kesehatan Balita usia 0 -11 bulan:

- 1) Penimbangan minimal 8 kali setahun;
- 2) Pengukuran panjang/tinggi badan minimal 2 kali /tahun;
- 3) Pemantauan perkembangan minimal 2 kali/tahun;
- 4) Pemberian kapsul vitamin A pada usia 6-11 bulan 1 kali setahun;
- 5) Pemberian imunisasi dasar lengkap;

b. Pelayanan kesehatan Balita usia 12-23 bulan :

- 1) Penimbangan minimal 8 kali setahun (minimal 4 kali dalam kurun waktu 6 bulan);
- 2) Pengukuran panjang/tinggi badan minimal 2 kali/tahun;
- 3) Pemantauan perkembangan minimal 2 kali/ tahun;
- 4) Pemberian kapsul vitamin A sebanyak 2 kali setahun
- 5) Pemberian Imunisasi Lanjutan.

c. Pelayanan kesehatan Balita usia 24-59 bulan :

- 1) Penimbangan minimal 8 kali setahun (minimal 4 kali dalam kurun waktu 6 bulan);
- 2) Pengukuran panjang/tinggi badan minimal 2 kali/tahun;
- 3) Pemantauan perkembangan minimal 2 kali/ tahun;

- 4) Pemberian kapsul vitamin A sebanyak 2 kali setahun.
- d. Pemantauan perkembangan balita.
- e. Pemberian kapsul vitamin A.
- f. Pemberian imunisasi dasar lengkap.
- g. Pemberian imunisasi lanjutan.
- h. Pengukuran berat badan dan panjang/tinggi badan.
- i. Edukasi dan informasi.

Di Kabupaten Bondowoso cakupan Balita dipantau pertumbuhan dan perkembangan pada tahun 2023 telah mencapai 46.801 balita dari sasaran balita 48.081 atau sebesar 97,34%. Balita yang dilayani SDIDTK (Stimulasi, Deteksi, dan Intervensi Dini Tumbuh Kembang) mencapai 119,26%. Pelayanan kesehatan balita sakit adalah pelayanan balita menggunakan pendekatan Manajemen Terpadu Balita Sakit (MTBS). Cakupan MTBS tahun 2023 sudah mencapai 94,12% (Tabel 46).

Cakupan pemberian Vitamin A pada Anak Balita (12-59 bulan) Tahun 2023 sebesar 101% atau 39.619 anak balita sehingga total cakupan pemberian vitamin A pada Balita (6-59 bulan) mencapai 102,8% atau 49.434 balita (Tabel 45).

## **5. Perbaikan Gizi Masyarakat**

Keadaan gizi yang baik merupakan salah satu faktor penting dalam upaya mencapai derajat kesehatan yang optimal. Namun, berbagai masalah gizi akibat tidak baiknya mutu makanan maupun jumlah makanan yang tidak sesuai dengan kebutuhan tubuh masing-masing orang masih sering ditemukan diberbagai tempat di Indonesia. Rendahnya status gizi jelas berdampak pada kualitas sumber daya manusia. Berbagai upaya perbaikan gizi telah dilaksanakan di Kabupaten Bondowoso untuk menanggulangi masalah gizi sejak dari kehamilan, persalinan, ibu nifas, bayi balita, remaja, dewasa dan lansia. Prioritas intervensi pada 1000 Hari Pertama Kehidupan (HPK). Salah satu upaya penanggulangan gizi adalah dengan kegiatan posyandu. Salah satu hasil dari kegiatan posyandu dapat dilihat dari persentase balita ditimbang (D/S) sebanyak 43.871 balita dari 48.081 balita atau sebesar 91,2% (Tabel 47).

Status gizi balita adalah cerminan ukuran terpenuhinya kebutuhan gizi pada balita yang merupakan salah satu indikator tingkat kesejahteraan masyarakat. Jika asupan nutrisi anak senantiasa

terpenuhi dan digunakan seoptimal mungkin, tentu tumbuh kembangnya akan optimal. Penentuan status gizi merupakan suatu upaya yang dilakukan dalam rangka meningkatkan derajat kesehatan balita. Penilaian status gizi dapat diukur dengan antropometri atau pengukuran bagian tertentu dari tubuh. Status gizi balita menurut WHO dinilai menurut 3 indeks, yaitu Berat Badan menurut Umur (BB/U), Tinggi Badan menurut Umur (TB/U), Berat Badan menurut Tinggi Badan (BB/TB).

Persentase balita berat badan kurang (BB/Umur) 3708 Balita (8,96%) dari 41.406 balita ditimbang, balita pendek (TB/Umur) 3839 Balita (9,3%) dari 41.204 balita yang diukur tinggi badannya, balita gizi kurang (BB/TB) 2115 balita (5,1%) dan balita gizi buruk 360 (0,9%) dari 41.285 balita yang diukur (Tabel 48).

## **6. Pelayanan Kesehatan Anak Usia Pendidikan**

Bentuk pelayanan kesehatan kepada anak usia pendidikan adalah penjangkaran kesehatan terhadap anak sekolah. Kegiatan pelayanan kesehatan tersebut dilaksanakan oleh tenaga kesehatan bersama kader kesehatan sekolah dengan minimal dilakukan pemeriksaan status gizi (tinggi badan dan berat badan), pemeriksaan gigi, tajam penglihatan, dan tajam pendengaran). Pelayanan Kesehatan Anak Usia Pendidikan Dasar di Kabupaten Bondowoso pada tahun 2023 yaitu 91.051 (101,6%) dari jumlah sasaran anak usia 7-15 tahun baik didalam sekolah maupun luar sekolah (tabel 49). Pelayanan kesehatan anak usia pendidikan merupakan salah satu indikator SPM sehingga sudah mencapai mencapai target 100%. Sedangkan cakupan Upaya Kesehatan Gigi Sekolah (UKGS) pada anak sekolah SD dan setingkat di Kabupaten Bondowoso tahun 2023 sebesar 50,6% (tabel 51).

## **5.3 Kesehatan Usia Produktif, Usia Lanjut dan Calon Pengantin**

### **1. Persentase pelayanan kesehatan usia produktif**

Persentase pelayanan kesehatan usia produktif merupakan salah satu indikator SPM sehingga setiap warga negara usia 15-59 tahun harus mendapatkan pelayanan kesehatan sesuai standar. Skrining usia produktif terdiri dari 7 tahap, pemeriksaan IMT, lingkar perut, tekanan darah, tajam penglihatan, tajam pendengaran, gangguan mental

emosional dan gula darah (untuk sasaran  $\geq 40$  tahun atau  $\geq 15$  tahun dengan faktor risiko obesitas).



Pelayanan kesehatan usia produktif pada tahun 2023 Kabupaten Bondowoso sebesar 85,15% atau 417.718 (Tabel 52). Capaiannya sudah meningkat dibandingkan dengan 5 tahun terakhir dikarenakan skrining usia produktif sudah mulai terlaksana dengan baik didukung beberapa kegiatan yang telah dilaksanakan oleh Sub Koordinator Penanggulangan Penyakit Tidak Menular dan Kesehatan Jiwa di Dinas Kesehatan Kabupaten Bondowoso yaitu :

- melakukan kunjungan pelayanan pada Organisasi Perangkat Daerah (OPD) untuk melakukan pemeriksaan pada ASN yang masuk ke dalam kelompok usia produktif
- Skrining Usia Produktif kolaborasi dengan berbagai kegiatan di Kabupaten seperti kegiatan TP PKK Kabupaten, Mitra Kerja DPR RI dan kegiatan lainnya.
- Monitoring dan Evaluasi Pelaksanaan Program ke Puskesmas secara berkala.

## **2. Persentase Pelayanan Kesehatan Usia Lanjut (60+ tahun)**

Pelayanan Kesehatan Usia Lanjut (60+ tahun) termasuk dalam indikator SPM Bidang Kesehatan sehingga setiap Warga Negara usia 60 tahun ke atas mendapatkan pelayanan kesehatan usia lanjut sesuai standar. Pada Tahun 2023 Kabupaten Bondowoso pelayanan kesehatan usia lanjut telah mencapai 71,2% atau 106.087 lansia. Capaian tahun

2023 meningkat dibandingkan dengan tahun 2022 dikarenakan pelaksanaan pelayanan kesehatan untuk lansia baik di puskesmas, pustu/ponkesdes maupun di posyandu yang sempat dihentikan sementara karena pandemi covid-19 sudah mulai diaktifkan kembali pada tahun 2023. Pelayanan Skrining faktor risiko pada usia lanjut adalah skrining yang dilakukan minimal 1 kali dalam setahun untuk penyakit menular dan penyakit tidak menular meliputi:

- a. Pengukuran tinggi badan, berat badan dan lingkar perut
- b. Pengukuran tekanan darah
- c. Pemeriksaan gula darah
- d. Pemeriksaan gangguan mental
- e. Pemeriksaan gangguan kognitif
- f. Pemeriksaan tingkat kemandirian usia lanjut
- g. Anamnesa perilaku berisiko

Pelayanan kesehatan pada usia lanjut belum mencapai 100% dikarenakan masih adanya lansia yang tidak hadir pada posyandu lansia dikarenakan mereka masih bekerja pada saat pelaksanaan posyandu. Selain faktor keluarga juga turut mempengaruhi kehadiran lansia di posyandu anak atau cucu yang bekerja sehingga tidak dapat mengantar para lansia ke posyandu lansia. Perlu adanya kerjasama lintas sektor khususnya pada tingkat desa dan kecamatan untuk mensosialisasikan pentingnya para lansia untuk mengikuti Posyandu Lansia.

### **3. Pelayanan Kesehatan Calon Pengantin**

Tes kesehatan calon pengantin adalah rangkaian tes pemeriksaan yang dilakukan pasangan sebelum menikah. Pemeriksaan ini bertujuan untuk mendeteksi penyakit yang berisiko menular ke diri sendiri atau pasangan dan keturunan di masa depan. Pasangan yang akan menikah sangat disarankan untuk melakukan tes kesehatan. Dalam rangka mempersiapkan kesehatan sebelum menikah, calon perlu mendapatkan pemeriksaan kesehatan, antara lain:

1. Persiapan Fisik
  - a. Pemeriksaan tanda-tanda vital: suhu, nadi, frekuensi nafas, tekanan darah.
  - b. Pemeriksaan status gizi: Berat badan Tinggi badan Lingkar lengan atas (LILA) Tanda-tanda Anemia/kekurangan darah



c. Pemeriksaan Laboratorium Pemeriksaan darah rutin: Hb, golongan darah dan rhesus Pemeriksaan urin rutin Pemeriksaan lain atas indikasi seperti: Gula darah, IMS, HIV, Malaria, Thalassemia, Hepatitis B, TORCH (toksoplasmosis, rubella, citomegalovirus dan herpes simpleks), dsb.

2. Imunisasi Tetanus

3. Persiapan Gizi

Status gizi catin perempuan perlu diketahui dalam rangka persiapan kehamilan.

a. Status gizi dapat ditentukan dengan pengukuran Indeks Massa Tubuh (IMT). Untuk catin perempuan ditambah dengan pengukuran Lingkar Lengan Atas (LILA).

b. IMT merupakan proporsi standar berat badan (BB) terhadap tinggi badan (TB).

c. Pengukuran LILA bertujuan untuk mengetahui adanya risiko Kurang Energi Kronik (KEK). Ambang batas.

d. LILA pada WUS dengan KEK di Indonesia adalah 23,5 cm. Apabila LILA kurang dari 23,5 cm (bagian merah pita LILA), artinya catin perempuan mengalami KEK.

Pada Tahun 2023 Persentase Catin mendapatkan pelayanan kesehatan mencapai 60,8% atau 6460 catin dari 10.618 catin yang terdaftar di KUA. Dari pemeriksaan tersebut didapatkan Catin yang mengalami anemia sebesar 5,5% dan Catin Kurang gizi sebesar 6,8% (Tabel 53).

## **BAB VI**

### **PENGENDALIAN PENYAKIT**

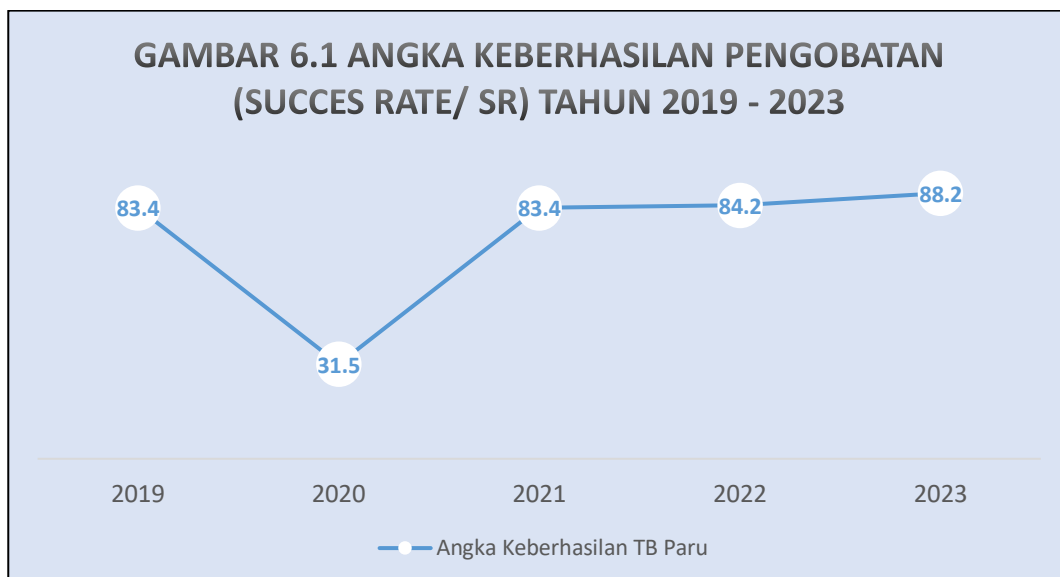
#### **6.1. Pengendalian Penyakit Menular Langsung**

##### **a. Tuberkulosis**

TBC adalah penyakit menular yang disebabkan oleh infeksi bakteri *mycobacterium tuberculosis* di paru-paru. Bakteri yang menyerang paru-paru ini dapat menyebabkan gangguan pernapasan, seperti batuk kronis dan sesak napas. Tuberkulosis penyakit lama yang masih memiliki penderita terbanyak di antara penyakit menular. Adapun sebagai acuan kasus antara lain pasien yang terbukti positif pada hasil pemeriksaan contoh uji biologinya (sputum dan jaringan) melalui pemeriksaan mikroskopis langsung, tes cepat molekuler (TCM) tuberkulosis, atau biakan serta diagnosis dokter sehingga diputuskan untuk diberikan pengobatan tuberkulosis. Besar dan luasnya permasalahan akibat TBC mengharuskan semua pihak untuk dapat berkomitmen dan bekerjasama dalam melakukan pencegahan dan pengendalian TBC. Dampak penyakit ini juga pada sosial, psikologis, dan ekonomi baik penderita, keluarga maupun masyarakat. Karena TB bukan hanya masalah pasien dan keluarganya, tapi semua orang karena penyakit ini mudah menular.

Jumlah terduga TB yang mendapatkan pelayanan kesehatan sesuai standart termasuk salah satu indikator SPM sehingga target pencapaiannya adalah 100% untuk data capaian Kabupaten Bondowoso Tahun 2023 adalah sebesar 98,5% atau 13.341 orang (Tabel 56). Kasus TBC pada anak. Tuberkulosis anak mempunyai permasalahan khusus yang berbeda dengan TBC paru dewasa. Cakupan penemuan kasus TBC anak (0-14 tahun) di Kabupaten Bondowoso Tahun 2023 sebanyak 136 kasus (Tabel 56).

Angka kesembuhan TB Paru (*Cure Rate*) pada tahun 2023 sebanyak 486 penderita atau 41,3% dari 1177 kasus TB Paru terkonfirmasi bakteriologis yang ditemukan dan diobati. Angka pengobatan lengkap (*complete rate*) sebanyak 687 kasus atau 52% dari jumlah semua kasus TB Paru yang ditemukan dan diobati penderita. Angka Keberhasilan (*Succes Rate/SR*) sebesar 88,8% (tabel 57).



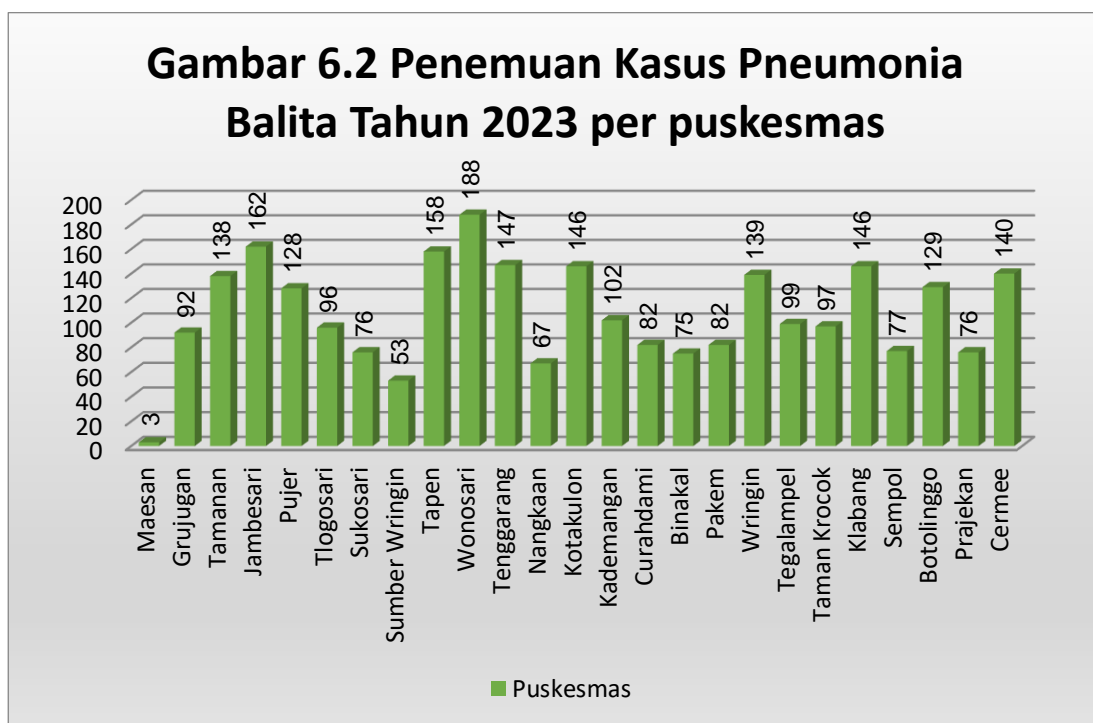
Beberapa Strategi penanggulangan TB yang telah dilakukan di Kabupaten Bondowoso:

1. Promosi meliputi Advokasi, Komunikasi dan Mobilisasi Sosial dengan berbagai lintas sektor yang terkait dengan kasus TB
2. Koordinasi dan sinergi antar program
3. Meningkatkan upaya preventif dalam mendongkrak temuan penderita TB untuk dapat diobati dengan cara melakukan screening TB pada populasi beresiko tinggi seperti lapas dan juga pondok pesantren yang dilakukan bersama dengan Puskesmas.
4. Peningkatan jejaring layanan TB melalui Jejaring Layanan TB di Fasilitas Kesehatan Pemerintah-Swasta Berbasis Kabupaten/Kota atau *District-Based Public-Private Mix* (DPPM) merupakan pendekatan komprehensif untuk melibatkan secara sistematis semua fasyankes, baik pemerintah maupun swasta dalam penanggulangan TB di kabupaten/kota termasuk pada dokter praktek mandiri untuk menemukan suspect(terduga) TB untuk selanjutnya rujukan Tes Cepat Molekuler (TCM). Alat pendiagnosis TB terbaru yang dinamai Tes Cepat Molekuler (TCM). Alat ini mampu menggantikan tes diagnostik TB melalui mikroskop. Tes tersebut memeriksa kuman pada dahak pasien, apakah pasien positif kena TB atau tidak.
5. Peningkatan kolaborasi layanan melalui TB-HIV, TB-DM, MTBS, dan lain sebagainya
6. Peningkatan kemitraan TB melalui Forum Koordinasi TB

## b. Pneumonia

Pneumonia merupakan penyakit utama penyebab kematian bayi dan balita terbesar di Indonesia. Prinsip dasar tatalaksana pneumonia anak adalah eliminasi mikroorganisme penyebab dengan antibiotik yang sesuai disertai dengan tatalaksana supportif lainnya. Upaya pemberantasan penyakit pneumonia difokuskan pada upaya penemuan dini dan tata laksana kasus yang cepat dan tepat pada penderita.

Faktor-faktor yang ikut mempengaruhi kejadian Pneumonia pada baduta di Indonesia adalah BBLR, kebiasaan merokok, dan membiasakan diri membuka jendela dapur. Sehingga pentingnya upaya melalui kegiatan penyuluhan dengan menggunakan berbagai media baik formal maupun informal dan meningkatkan peran serta masyarakat melalui gerakan hidup sehat. Pneumonia termasuk dalam penyakit ISPA, dimana yang paling menjadi perhatian dalam kesehatan masyarakat adalah Pneumonia balita, karena secara nasional penyakit ini merupakan penyebab kematian balita paling banyak (80-90%) diantara penyakit ISPA.



Penemuan kasus Pneumonia pada balita di berbagai wilayah kerja puskesmas di Kabupaten Bondowoso sangat bervariasi jumlahnya. Kasus tertinggi pada wilayah kerja Puskesmas Wonosari yaitu 188 kasus. Sedangkan paling sedikit kasus Pneumonia balita pada wilayah Puskesmas

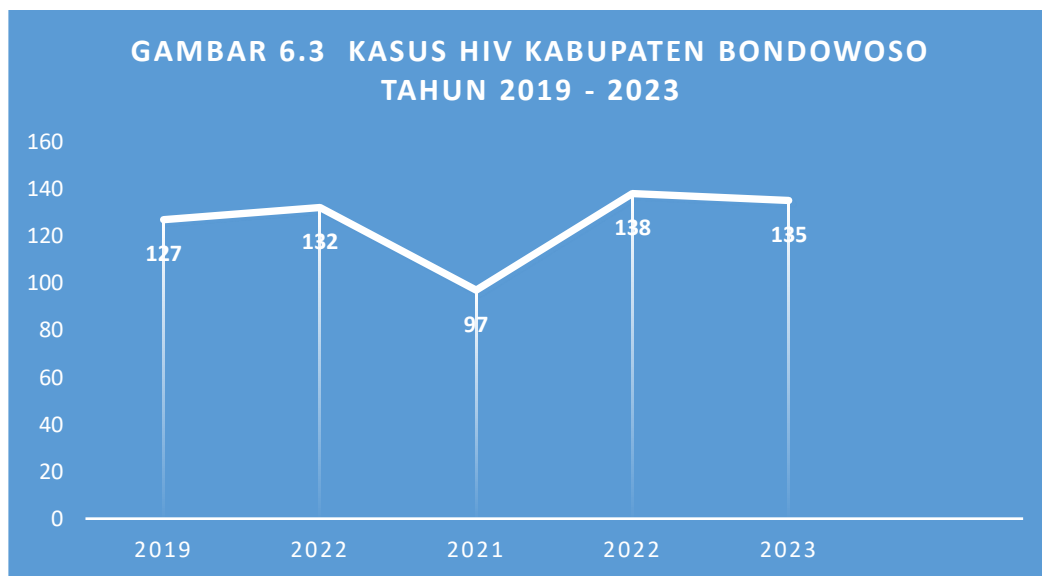
Maesan yaitu sebanyak 3 kasus, seperti yang ditunjukkan pada grafik diatas. Penemuan dan tata laksana kasus pneumonia balita di Kabupaten Bondowoso tahun 2023 sebanyak 126,1% (2698 balita) dari 2140 perkiraan kasus pneumonia balita yang harus ditemukan (tabel 58).

Beberapa kegiatan yang dapat meningkatkan cakupan penemuan Pneumonia pada Balita yaitu dengan meningkatkan pembinaan dan pelatihan kepada penanggung jawab P2 ISPA dan petugas MTBS mengenai pengetahuan Pneumonia balita. Puskesmas juga perlu melakukan kegiatan Penemuan kasus secara aktif dengan melakukan pelacakan kasus dan kunjungan rumah penderita Pneumonia balita. Dinas Kesehatan akan terus melakukan kegiatan supervisi dan refreshing untuk pengelola Program Puskesmas, Perawat Ponkesdes dan bidan koordinator di KIA serta melibatkankader kesehatan di desa untuk mendongkrak penemuan kasus Pneumonia balita ini.

### **c. HIV/AIDS dan Infeksi Menular Seksual**

HIV (*Human Immunodeficiency Virus*) adalah virus yang menyerang sistem kekebalan tubuh yang dapat melemahkan kemampuan tubuh melawan infeksi dan penyakit. AIDS (*Acquired Immune Deficiency Syndrome*) adalah kondisi di mana HIV sudah pada tahap infeksi akhir. Ketika seseorang sudah mengalami AIDS, tubuh tidak lagi memiliki kemampuan untuk melawan infeksi yang ditimbulkan.

Jumlah kasus HIV di Kabupaten Bondowoso pada tahun 2023 sebanyak 135 dengan proporsi kasus laki-laki 62 kasus dan perempuan 73 kasus. Dari data ini menunjukkan bahwa jumlah perempuan yang terinfeksi HIV/AIDS mengalami peningkatan selaras dengan perkembangan di Indonesia. Menurut kelompok umur, rentang terbanyak penemuan kasus HIV dari tahun ke tahun ada pada usia 25-49 tahun yaitu sebesar 70,4% atau sebanyak 95 kasus (tabel 59).



Berdasarkan amanat Permenkes No 43 Tahun 2016 tentang Standar Pelayanan Minimal Bidang Kesehatan yang selanjutnya direvisi menjadi Permenkes No. 4 Tahun 2019 tentang Standar Teknis Pemenuhan Mutu Pelayanan Dasar Pada Standar Pelayanan Minimal Bidang Kesehatan disebutkan bahwa pemerintah daerah berkewajiban untuk memberikan pelayanan kesehatan sesuai standar kepada orang dengan resiko terinfeksi HIV-AIDS. Capaian SPM untuk indikator ini untuk Tahun 2023 di Kabupaten Bondowoso adalah 100% atau 13.879 orang (Tabel 59). Orang dengan HIV baru ditemukan dan sudah mendapatkan pengobatan ARV mencapai 49,6% (Tabel 60). Berbagai kegiatan yang dilaksanakan oleh Dinas Kesehatan Kabupaten Bondowoso untuk menunjang pencapaian SPM antara lain :

1. Validasi Data pelaporan dari aplikasi SIHA dengan pengelola HIV se Kabupaten Bondowoso
2. Screening HIV di Lapas saat Hari AIDS Sedunia (HAS)
3. Sosialisasi HIV ke Sekolah Menengah Atas (SMA) dan Pondok Pesantren
4. Pendampingan ODHA lolos untuk follow up/Dropout bersama Pokja TBC HIV Kabupaten Bondowoso dan bekerjasama dengan LSM Penggiat HIV/AIDS yaitu Yayasan Pemberdayaan Intensif Kesehatan Masyarakat (YAPIKMA) dan Pendukung Sebaya (PS) Mahameru
5. Memberikan konseling pada ODHIV baru untuk mau berobat dan mau membawa pasangannya mengikuti screening HIV
6. Pelatihan dan Pertemuan Kader ODHA bersama Pokja dan LSM membahas solusi masalah tentang HIV

Penanganan HIV-AIDS diperlukan komitmen dan dukungan semua pemangku kepentingan untuk keberhasilan penanggulangan dan

pencapaian target. Keberhasilan penanggulangan HIV-AIDS dan IMS merupakan hasil kerja bersama multisektor pemerintah pusat dan daerah, akademisi/praktisi, masyarakat, swasta, dan media.

#### **d. Diare**

Penyakit diare merupakan masalah kesehatan utama di Indonesia dengan angka kesakitan dan kematian yang masih tinggi. Lingkungan yang tidak sehat dan perilaku tidak higienis sangat erat kaitannya dengan penyakit diare. Diare merupakan penyakit endemis khususnya di negara berkembang seperti Indonesia dan penyakit yang berpotensi mengalami Kejadian Luar Biasa (KLB) yang sering disertai dengan kematian (Kemenkes RI, 2020). Pada tahun 2023 persentase diare di Kabupaten Bondowoso untuk semua umur yang ditemukan dan ditangani sebesar 72,4% sedangkan diare balita 100%. Persentase penderita diare semua umur telah diberikan oralit mencapai 100% dan balita 100%. Pemberian Zink pada Balita juga sudah mencapai 98,9 % dari jumlah balita diare yang ditangani (Tabel 61).

#### **e. Hepatitis**

Hepatitis B adalah peradangan pada organ hati yang disebabkan oleh virus hepatitis B. Virus ini dapat menular melalui hubungan seksual atau berbagi jarum suntik. Infeksi hepatitis B umumnya tidak bertahan lama dalam tubuh penderita dan dapat sembuh dengan sendirinya tanpa diobati. Kondisi ini disebut infeksi hepatitis akut atau hepatitis B akut. Namun, infeksi hepatitis B juga bisa menetap dan bertahan dalam tubuh seseorang atau menjadi kronis.

Hepatitis B sendiri merupakan sebuah infeksi akibat virus hepatitis B (HBV). Virus ini terkandung di dalam darah atau cairan tubuh penderita, seperti sperma dan cairan vagina. Penularan virus ini dapat terjadi melalui hubungan seksual, baik secara vaginal, anal, maupun oral. Selain itu, berbagi alat cukur, sikat gigi, atau jarum suntik yang telah terkontaminasi darah penderita juga dapat meningkatkan risiko tertular penyakit ini. Meski hepatitis B tidak menular melalui pemberian ASI ibu kepada sang bayi namun penularan hepatitis B dari ibu ke anak tetap dapat terjadi ketika ibu yang menderita hepatitis B melahirkan secara normal lewat vagina sehingga sangat penting untuk dilakukan deteksi dini Hepatitis B pada ibu hamil. Di Kabupaten Bondowoso dari sasaran ibu hamil sejumlah 10.258 orang yang sudah diperiksa Hepatitis B mencapai 9572 orang (93,3%) dengan hasil reaktif mencapai 167 orang (1,7%) Tabel 62.

Jumlah bayi yang lahir dari HBsAg Reaktif yaitu sejumlah 68 dan jumlah bayi sudah mendapatkan HBIG <24jam 52 bayi atau 76,47% (Tabel 63).

#### **f. Kusta**

Penyakit kusta merupakan penyakit menular disebabkan oleh kuman *Mycobacterium Leprae*, ditularkan melalui saluran pernapasan dan dari kontak kulit yang tidak utuh yang masih menjadi masalah kesehatan di masyarakat dikarenakan waktu yang dibutuhkan dari penularan sampai timbulnya penyakit secara klinis membutuhkan waktu lama, secara teori masa inkubasi kuman kusta antara 2-5 tahun dan menyebabkan kecacatan. Penyakit kusta dibedakan menjadi dua yaitu tipe kusta kering/pausi basiler (PB) dan tipe kusta basah/ multi basiler (MB). Tipe PB disebut juga dengan kusta kering karena membuat kulit penderita yang menunjukkan gejala kusta kering dan bersisik, jumlah bakteri *mycobacterium leprae* sangat sedikit sehingga dianggap tidak menular. Sedangkan tipe MB merupakan kusta basah, karena bentuk kelainan kulit tampak merah mengkilat seperti basah, sebaliknya bakteri *mycobacterium leprae* pada jenis ini jumlahnya banyak sehingga mudah menular.

Berdasarkan Penemuan penderita baru kusta di Kabupaten Bondowoso Tahun 2023 sebanyak 46 kasus baik kusta kering dan basah (PB dan MB) dengan 33 kasus laki-laki dan 13 kasus perempuan (Tabel 64). Dari 46 kasus kusta baru 45 kasus adalah kasus cacat tingkat 0 dan 1 kasus kusta dengan usia kurang dari 15 tahun (Tabel 65). (Angka Penemuan Kasus Baru Kusta (NCDR) adalah 5,2 per 100.000 penduduk (Tabel 64). Jumlah kasus terdaftar sebanyak 41 kasus dengan angka prevalensi 0,5 per 10.000 penduduk (Tabel 66). *Release From Treatment Rate* (RFT Rate) Kusta PB mencapai 93,3% sedangkan *RFT Rate* Kusta MB 80% (Tabel 67).

## **6.2. Pengendalian Penyakit yang Dapat Dicegah dengan Imunisasi (PD3I)**

PD3I (Penyakit yang Dapat Dicegah Dengan Imunisasi) merupakan penyakit yang diharapkan dapat diberantas atau ditekan dengan imunisasi. Program imunisasi terbukti efektif untuk menekan angka kesakitan dan kematian. Berikut beberapa penyakit PD3I :

a. Acute Flaccid Paralysis (AFP)



*Acute Flaccid Paralysis (AFP)* atau biasa dikenal dengan Lumpuh Layuh merupakan kelumpuhan yang sifatnya lemas, terjadi mendadak dalam 1-14 hari dan bukan disebabkan ruda paksa/ trauma yang dialami oleh anak usia < 15 tahun. Indikator untuk menilai keberhasilan program eradikasi polio adalah kejadian kasus AFP. Kejadian kasus AFP (Non Polio) di Kabupaten Bondowoso pada tahun 2023 sebanyak 9 kasus atau AFP Rate mencapai 6 per 100.000 (Tabel 68) jumlah ini meningkat karena pada tahun 2022 hanya ada 5 kasus AFP Non Polio di Bondowoso

b. Kasus Penyakit yang Dapat Dicegah Dengan Imunisasi (PD3I)

Tetanus Neonatorum (TN) adalah penyakit tetanus yang terjadi pada bayi neonatus (usia < 28 hari) yang disebabkan oleh *Clostridium tetani*, dimana bakteri mengeluarkan toksin dan menyerang sistem saraf pusat, dimana tingkat resiko kematiannya tinggi. Case fatality rate (CFR) untuk TN jika tidak tertangani adalah 100% dan akan berkurang 10-20 % jika mendapatkan perawatan intensif. Jumlah kasus Tetanus Neonatorum Tahun 2023 di Kabupaten Bondowoso sebanyak 1 kasus. Kasus meninggal juga satu sehingga nilai Case Fatality Rate (CFR) sebesar 100 %. Ada 4 strategi yang direkomendasikan WHO untuk mempertahankan status eliminasi Tetanus Maternal Neonatal (TMN) yaitu dengan penguatan imunisasi rutin, pemberian imunisasi tetanus tambahan untuk Wanita usia Subur (WUS), mempromosikan persalinan dan perawatan tali pusat yang bersih dan penguatan surveilans TN. Adapun program imunisasi yang vaksinnnya mengandung tetanus toxoid saat ini adalah DPT-HB-HIB (4 dosis), DT, Td (2 dosis), Td WUS.

Campak merupakan penyakit sangat menular yang disebabkan oleh virus dan dapat mengakibatkan kematian. Kematian pada campak sebagian besar disebabkan oleh komplikasi diantaranya diare, pneumonia dan ensefalitis. Diharapkan kasus campak menurun hasil seiring dengan kampanye MR usia 9 bln - 15 th yang sudah dilaksanakan sejak tahun 2017 dan imunisasi MR masuk dalam imunisasi dasar lengkap bayi dan baduta juga bisa menekan angka kasus klinis campak disemua lapisan masyarakat. Suspek campak pada tahun 2023 sejumlah 42 orang dengan Incidence Rate 5,3 sedangkan untuk Pertusis, difteri dan Hepatitis B tidak ada kasus (Tabel 69).

Pada Tahun 2023 Pemerintah Kabupaten Bondowoso melalui Dinas Kesehatan telah melakukan berbagai upaya dalam mencegah dan mengendalikan Penyakit-Penyakit yang Dapat Dicegah Dengan Imunisasi (PD3I). Upaya-upaya tersebut yaitu sebagai berikut :

- a. Penguatan imunisasi rutin lengkap (bayi, balita dan anak sekolah);
  - b. Melaksanakan Penyelidikan Epidimiologi (PE) di setiap kasus PD3I;
  - c. Mengambil specimen dan mengirimnya ke BBLK;
  - d. Penatalaksanaan kontak erat;
  - e. Meningkatkan KIE tentang imunisasi dan penyakit PD3I
- c. Kejadian Luar Biasa (KLB) yang ditangani < 24 jam

Kejadian Luar Biasa adalah timbulnya atau meningkatnya kejadian kesakitan dan atau kematian yang bermakna secara epidemiologis pada suatu daerah dalam kurun waktu tertentu, dan merupakan keadaan yang dapat menjurus pada terjadinya wabah. Suatu daerah dapat ditetapkan dalam keadaan KLB apabila memenuhi salah satu kriteria sebagai berikut :

- a. Timbulnya suatu penyakit menular tertentu yang sebelumnya tidak ada atau tidak dikenal pada suatu daerah
- b. Peningkatan kejadian kesakitan terus menerus selama 3 (tiga) kurun waktu dalam jam, hari, minggu berturut-turut menurut jenis penyakitnya.
- c. Peningkatan kejadian kesakitan dua kali atau lebih dibandingkan dengan periode sebelumnya dalam kurun waktu jam, hari, atau minggu menurut jenis penyakitnya.
- d. Jumlah penderita baru dalam periode waktu 1 (satu) bulan menunjukkan kenaikan dua kali atau lebih dibandingkan dengan angka rata-rata per bulan dalam tahun sebelumnya.
- e. Rata-rata jumlah kejadian kesakitan per bulan selama 1 (satu) tahun menunjukkan kenaikan dua kali atau lebih dibandingkan dengan rata-rata jumlah kejadian kesakitan per bulan pada tahun sebelumnya.
- f. Angka kematian kasus suatu penyakit (Case Fatality Rate) dalam 1 (satu) kurun waktu tertentu menunjukkan kenaikan 50 % atau lebih dibandingkan dengan angka kematian kasus suatu penyakit periode sebelumnya.

- g. Angka proporsi penyakit (Proporsional Rate) penderita baru pada satu periode menunjukkan kenaikan dua kali atau lebih dibanding satu periode sebelumnya dalam kurun waktu yang sama.

Pada Tahun 2023 kasus Kejadian Luar Biasa di Bondowoso ada 6 yaitu Leptospirosis, Keracunan Pangan, Tetanus Neonatorum, dan Campak yang terjadi di 6 kecamatan dan 6 desa (Tabel 70 dan 71).

### **6.3. Pengendalian Penyakit Menular Vektor dan Zoonotik**

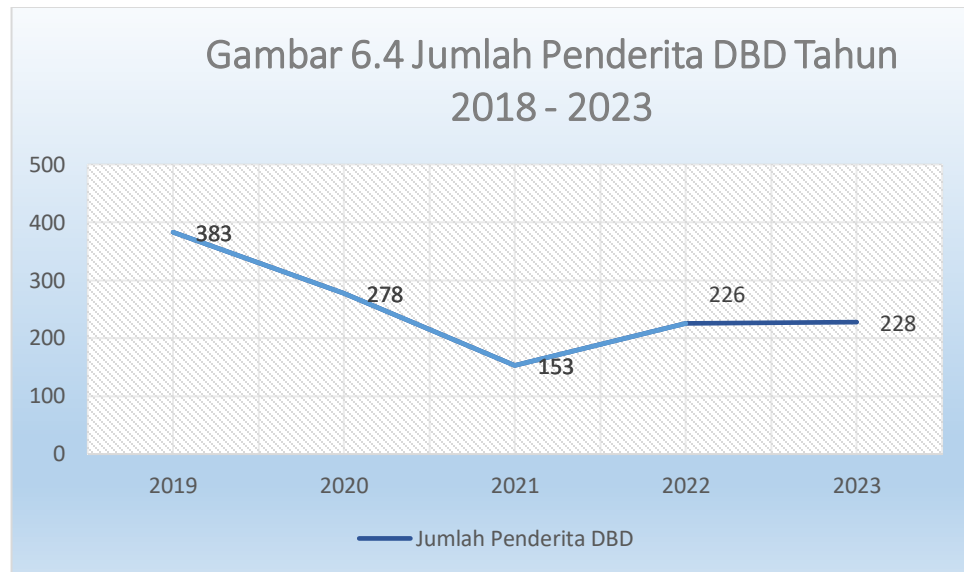
a. Demam Berdarah Dengue (DBD)

Penyakit demam berdarah, sampai saat ini masih merupakan penyakit yang perlu mendapat perhatian, karena daerah penyebarannya yang luas dan menyerang semua golongan umur serta sering muncul sebagai Kejadian Luar Biasa (KLB). Jumlah penderita DBD di Kabupaten Bondowoso Tahun 2023 sebanyak 228 kasus dengan jumlah kematian 2 orang. *Incidence Rate* atau angka kesakitan DBD di Kabupaten Bondowoso pada tahun 2023 sebesar 28,9 orang per 100.000 penduduk (Tabel 72). *Insidence Rate* tersebut sesuai dengan target nasional yang sudah ditetapkan yaitu  $\leq 49$  per 100.000 penduduk. Sedangkan angka kematian atau *case fatality rate* sebesar 0,9%.

Penanggulangan DBD didukung harus didukung dengan kesadaran masyarakat terhadap pentingnya mencegah daripada mengobati penyakit DBD dengan Gerakan 3M. Pencegahan penyakit DBD dilakukan dengan kegiatan program Pemantauan Jentik Berkala (PJB), Abatisasi, Penyuluhan tentang penyakit DBD dan penanganan serta pencegahannya. Setiap ada kasus dilakukan penyelidikan epidemiologi, gerakan pemberantasan sarang nyamuk (PSN) dan pengasapan (fogging) untuk memberantas nyamuk dewasa yang sesuai dengan prosedur karena tidak semua kasus DBD langsung dilakukan pengasapan (fogging). Pengendalian vektor diantaranya dengan PSN menjadi mutlak adanya. Gerakan PSN dan 3M Plus nya merupakan cara yang sangat efektif, murah dan mudah dilaksanakan. Dengan adanya peran serta aktif masyarakat dalam penanggulangan dan pencegahan DBD melalui gerakan PSN dan 3M Plus terbukti mampu mengendalikan perkembangan vektor nyamuk DBD.

Pemerintah Kabupaten Bondowoso melalui Dinas Kesehatan melaunching kegiatan Gebrak Meja (Gerakan Bersama Masyarakat dan Karyawan Mengendalikan Jentik Aedes) yang dalam prakteknya setiap

warga menjadi jumentik dirumah masing-masing kemudian setiap minggunya melaporkan pada Kader Jumentik masing-masing desa sebagai salah satu upaya pencegahan penyakit DBD. Perkembangan kasus DBD dalam 5 tahun terakhir dapat dilihat pada grafik dibawah ini:



b. Malaria

Malaria merupakan penyakit infeksi yang disebabkan oleh parasit protozoa Plasmodium dan ditularkan melalui gigitan nyamuk *Anopheles*. Malaria menjadi penyakit dengan penyebaran paling luas di dunia dan menjadi endemis terutama di daerah tropis dan subtropics. Indonesia merupakan salah satu negara endemis malaria di dunia. Di Kabupaten Bondowoso dari suspek 5892 orang yang diperiksa, ada 14 orang positif malaria dengan Angka Kesakitan (*Annual Parasite Incidence*) Per 1.000 Penduduk mencapai 0,018 (Tabel 73). Namun kasus tersebut merupakan kasus malaria impor. Malaria impor adalah kasus malaria positif yang penularannya terjadi di luar wilayah. Secara teknis kasus malaria impor adalah kasus tersangka malaria dengan riwayat berpergian ke daerah endemis malaria dalam 4 minggu terakhir sebelum menderita sakit.

c. Filariasis

Filariasis ialah penyakit menular yang disebabkan karena infeksi cacing filaria, yang hidup di saluran dan kelenjar getah bening (limfe) serta menyebabkan gejala akut, kronis dan ditularkan oleh berbagai jenis nyamuk. Filariasis (penyakit kaki gajah) adalah penyakit menular kronik yang disebabkan sumbatan cacing filaria di kelenjar/ saluran getah bening, menimbulkan gejala klinis akut berupa demam berulang,

radang kelenjar/ saluran getah bening, edema dan gejala kronik berupa elefantiasis. Seseorang tertular filariasis bila digigit nyamuk yang mengandung larva infeksi cacing filaria. Nyamuk yang menularkan filariasis adalah *anopheles, culex, mansonina, aedes* dan *armigeres*. Nyamuk tersebut tersebar luas di seluruh Indonesia sesuai dengan keadaan lingkungan habitatnya (got/saluran air, sawah, rawa, hutan).

Kabupaten Bondowoso pada Tahun 2023 terdapat 7 kasus filariasis yang merupakan kasus tahun sebelumnya untuk tambahan kasus baru tidak ada (Tabel 74).

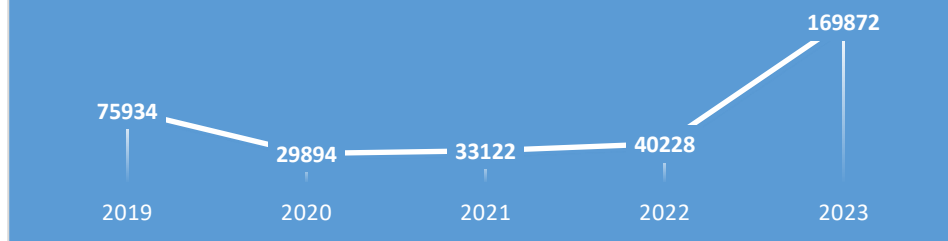
#### **6.4 Pengendalian Penyakit Tidak Menular**

Penyakit Tidak Menular yang selanjutnya disingkat PTM adalah penyakit yang tidak bisa ditularkan dari orang ke orang, yang perkembangannya berjalan perlahan dalam jangka waktu yang panjang (kronis). Pada perjalanan awal, PTM sering tidak bergejala, banyak yang tidak mengetahui dan menyadari jika mengidap PTM. Hal tersebut membuat kesadaran untuk memeriksakan diri / deteksi dini kurang. Sehingga banyak yang periksa ketika terjadi komplikasi dari PTM, bahkan berakibat kematian lebih dini. Penyakit Tidak Menular (PTM) utama (kardiovaskuler, kanker, diabetes melitus, penyakit paru obstruktif kronik dan gangguan akibat kecelakaan dan tindak kekerasan) telah mengalami peningkatan terutama di negara berkembang, termasuk di Indonesia. PTM diperkirakan akan menjadi masalah kesehatan yang utama di Indonesia pada masa mendatang bila tidak segera ditangani. Penanggulangan PTM adalah upaya kesehatan yang mengutamakan aspek promotif dan preventif tanpa mengabaikan aspek kuratif dan rehabilitatif serta paliatif yang ditujukan untuk menurunkan angka kesakitan, kecacatan, dan kematian. Berikut penjelasan dari beberapa penyakit PTM yang menjadi prioritas karena jumlah penderitanya yang banyak :

##### **1. Hipertensi**

Penyakit Hipertensi sering disebut sebagai "the silent killer" karena sering tanpa keluhan, sehingga penderita tidak tahu kalau dirinya mengidap hipertensi tetapi kemudian mendapatkan dirinya sudah terdapat penyakit penyulit atau komplikasi dari hipertensi. dengan peningkatan tekanan darah. Hipertensi merupakan penyebab tersering penyakit jantung koroner dan stroke, serta faktor utama dalam gagal jantung kongestif.

**GAMBAR 6.5 PELAYANAN KESEHATAN  
PENDERITA HIPERTENSI TAHUN 2019 -  
2023**



Pelayanan kesehatan pada penderita hipertensi di Kabupaten Bondowoso adalah sejumlah 169.872 orang atau 83,8% (Tabel 75). Dari gambar tersebut dapat dilihat adanya lonjakan kasus hipertensi di Kabupaten Bondowoso pada tahun 2023 hal tersebut menunjukkan adanya kerja keras tenaga kesehatan dalam menemukan kasus dan memberikan pelayanan sesuai standar.

## **2. Diabetes Mellitus**

Diabetes Mellitus merupakan penyakit tidak menular dimana kadar glukosa dalam darah tinggi karena tubuh tidak dapat melepaskan atau menggunakan insulin secara cukup. Diabetes Mellitus masuk kedalam salah satu indikator Standart Pelayanan Minimal Bidang Kesehatan agar seluruh penderita Diabetes mellitus mendapat pelayanan yang maksimal di fasilitas kesehatan. Setiap penderita diabetes melitus mendapatkan pelayanan kesehatan sesuai standar. Pemerintah mempunyai kewajiban untuk memberikan pelayanan kesehatan sesuai standar kepada seluruh penderita Diabetes Mellitus (DM) usia 15 tahun ke atas sebagai upaya pencegahan sekunder di wilayah kerjanya dalam kurun waktu satu tahun. Pelayanan kesehatan penderita diabetes melitus sesuai standar meliputi: 1) Pengukuran gula darah; 2) Edukasi 3) Terapi farmakologi. Kabupaten Bondowoso pada tahun 2023 pelayanan kesehatan diabetes mellitus mencapai 100% atau 10.258 kasus (Tabel 76).

## **3. Kanker Leher Rahim dan Kanker Payudara**

Kanker payudara dan kanker leher Rahim merupakan jenis kanker yang memiliki kontribusi tertinggi terhadap prevalensi kanker pada perempuan di Indonesia. Kedua jenis kanker ini memiliki angka kematian yang tinggi yang disebabkan terlambatnya deteksi dini. Penyintas kanker payudara dan leher Rahim pada umumnya terdeteksi pada stadium lanjut. Kanker

leher Rahim dapat ditemukan pada tahap sebelum kanker (lesi prakanker) dengan metode IVA dan papsmear. Sedangkan deteksi dini kanker payudara dilakukan dengan program SADANIS yaitu pemeriksaan klinis payudara yang dilakukan oleh tenaga kesehatan terlatih. Deteksi dini dapat menekan angka kematian dan pembiayaan kesehatan. Pemeriksaan IVA dilakukan pada perempuan usia 30-50 tahun yang dilakukan deteksi dini kanker leher Rahim. Kabupaten Bondowoso Tahun 2023 menunjukkan dari 120.491 wanita usia 30-50 tahun yang diperiksa IVA 3220 orang diantaranya menunjukkan IVA positif sebanyak 128 orang (4%), 23 orang (0,7%) curiga kanker leher rahim tidak ada yang mendapatkan krioterapi dan yang dirujuk sebesar 116 orang (76,8%). Sedangkan hasil pemeriksaan deteksi dini kanker payudara dengan metode sadanis di Kabupaten Bondowoso Tahun 2023 menunjukkan dari wanita usia 30-50 tahun yang diperiksa, terdapat tumor/ benjolan sebesar 137 orang (1%), 58 orang (0,4%) curiga kanker payudara, dan dirujuk sebesar 137 orang (70,3%). Hasil Pelayanan Deteksi Dini Kanker Leher Rahim Dengan Metode IVA dan Kanker Payudara Dengan Pemeriksaan Klinis (Sadanis) per Puskesmas dapat dilihat pada Lampiran Profil Tabel 77.

#### **4. Orang Dengan Gangguan Jiwa Berat (ODGJ)**

Kesehatan jiwa merupakan bagian yang tidak dapat dipisahkan dari kesehatan secara keseluruhan. Meskipun tidak tercatat sebagai penyebab kematian maupun kesakitan utama di Indonesia, bukan berarti kesehatan jiwa tidak ada atau kecil masalahnya. Pelayanan gangguan jiwa di Kabupaten Bondowoso pada tahun 2023 mencapai 100% atau 1560 orang (Tabel 78).

#### **6.5 CAKUPAN VAKSINASI COVID-19**

Pada Tahun 2023 upaya pengendalian kasus COVID-19 didominasi pelaksanaan Vaksin COVID-19 yang bermanfaat untuk memberi perlindungan tubuh agar tidak jatuh sakit akibat COVID-19 dengan cara menimbulkan atau menstimulasi kekebalan spesifik dalam tubuh dengan pemberian vaksin. Indonesia menjadikan pelaksanaan vaksinasi COVID-19 sebagai bagian dari strategi penanggulangan pandemi COVID-19, dimana pelaksanaan vaksinasi COVID-19 ini bertujuan untuk melindungi masyarakat dari infeksi yang dapat menyebabkan kesakitan dan

kematian akibat COVID-19. Vaksinasi Indonesia sudah masuk peringkat lima besar dunia yakni berada di bawah China, India, Amerika Serikat, dan Brazil.

Cakupan Vaksinasi Covid-19 Dosis 1 di Kabupaten Bondowoso periode 2023 secara total mencapai 53,37% sedangkan pada berbagai kelompok umur yaitu pada anak mencapai 68,59%, remaja 82,12%, usia produktif masyarakat umum 41,81%, dan lansia 101,63% (Tabel 86). Cakupan Vaksinasi Covid-19 Dosis 2 di Kabupaten Bondowoso periode secara total mencapai 45,74% sedangkan pada berbagai kelompok umur yaitu pada anak mencapai 44,24%, remaja 65,48%, usia produktif 35,24%, dan lansia 102,78% (Tabel 87).

Cakupan vaksinasi tinggi dan merata dalam arti cukup banyak orang di dalam masyarakat yang divaksinasi diharapkan akan terbentuk kekebalan kelompok sehingga dapat mengurangi penyebaran virus, memutus rantai penularan dan pada gilirannya akan menghentikan wabah. Dengan diperkuatnya imunitas masyarakat, produktivitas juga akan meningkat sehingga meminimalkan dampak ekonomi dan sosial yang selama ini menjadi salah satu isu utama pandemi COVID-19 disamping kesakitan dan kematian.



## **BAB VII**

### **KEADAAN LINGKUNGAN**

Lingkungan yang sehat meliputi sarana sanitasi dan sarana air minum yang memenuhi syarat di permukiman dan perumahan, tempat –tempat umum seperti hotel, sekolah dan fasilitas umum, tempat pengolahan makanan dan fasyankes. Lingkungan sehat harus tersedia baik dalam situasi normal maupun dalam situasi darurat akibat bencana alam. Dalam Peraturan Pemerintah Nomor 66 Tahun 2014 tentang Kesehatan Lingkungan menjelaskan pengertian kesehatan lingkungan yang merupakan upaya pencegahan penyakit dan/atau gangguan kesehatan dari faktor risiko lingkungan untuk mewujudkan kualitas lingkungan yang sehat baik dari aspek fisik, kimia, biologi, maupun sosial. Sehingga kegiatan penyehatan lingkungan harus meliputi semua aspek tersebut melalui upaya penyehatan, pengamanan dan pengendalian.

Lingkungan sehat mencakup lingkungan permukiman, tempat kerja, tempat rekreasi, serta tempat dan fasilitas umum, harus bebas dari unsur-unsur yang menimbulkan gangguan, diantaranya limbah (cair, padat, dan gas), sampah yang tidak diproses sesuai dengan persyaratan, vektor penyakit, zat kimia berbahaya, kebisingan yang melebihi ambang batas, radiasi, air yang tercemar, udara yang tercemar, dan makanan yang terkontaminasi.

#### **Pengawasan Sarana Air Minum**

Pengawasan kualitas air minum diatur oleh Peraturan Menteri Kesehatan Nomor 736/MENKES/PER/VI/2010 tentang Tata Laksana dan Pengawasan Kualitas Air Minum, bahwa Pengawasan Internal dilakukan sendiri oleh pelaksana penyelenggara air minum dan Pengawasan Eksternal oleh Dinas Kesehatan Kabupaten/Kota. Setiap pelaksana penyelenggara air minum wajib menjamin air minum yang diproduksinya aman bagi kesehatan. Oleh karena itu pengawasan kualitas air minum, baik oleh internal maupun eksternal diperlukan agar masyarakat mendapatkan air minum yang tidak hanya layak, namun juga aman untuk dikonsumsi. Persentase sarana air minum diawasi /diperiksa kualitas air minumnya sesuai standar didefinisikan sebagai sarana air minum yang diperiksa kualitasnya dan memenuhi syarat di antara seluruh jumlah sarana air minum yang ada. Sarana Air Minum yang dihitung termasuk sarana depot air minum, PDAM, dan PAMSIMAS. Hasil dari pemeriksaan terhadap sarana air minum di

Kabupaten Bondowoso tahun 2023 yaitu dari 99 sarana air minum terdapat 95 atau 95,96% sarana air minum yang sesuai standart (Tabel 79).

### **Akses Sanitasi yang Layak (Jamban Sehat)**

Akses sanitasi layak adalah fasilitas sanitasi yang memenuhi syarat kesehatan, antara lain kloset menggunakan leher angsa, tempat pembuangan akhir tinja menggunakan tangki septik atau Sistem Pengolahan Air Limbah(SPAL)/sistem terpusat. Kabupaten Bondowoso pada Tahun 2023 jumlah kepala keluarga dengan akses terhadap fasilitas sanitasi yang layak (jamban sehat) mencapai 100% atau 272.970 KK (Tabel 80). Pemerintah daerah berupaya melakukan pemecuan untuk meningkatkan akses jamban. Dinas Kesehatan juga mengadakan Gebyar ODF yaitu kegiatan yang bertujuan memberikan apresiasi pada desa-desa yang sudah ODF dan memicu semangat pada desa yang belum ODF untuk lebih giat mewujudkan desa ODF. Selain itu Dinas Kesehatan mulai tahun 2018 memberikan stimulan jamban bagi masyarakat yang belum memiliki jamban sebagai upaya untuk meningkatkan capaian penggunaan jamban sehat pada masyarakat Bondowoso. Pada tahun 2023 Bondowoso sudah memperoleh predikat sebagai Kabupaten ODF (Open Defecation Free) dimana masyarakat sudah terbebas dari perilaku buang air besar sembarangan berdasarkan hasil dari Tim Verifikasi ODF Provinsi Jawa Timur.

### **Sanitasi Total Berbasis Masyarakat (STBM)**

Sanitasi Total Berbasis Masyarakat (STBM) merupakan pendekatan untuk mengubah perilaku higienis dan saniter melalui pemberdayaan masyarakat dengan cara pemecuan. Penyelenggaraan STBM bertujuan untuk mewujudkan perilaku masyarakat yang higienis dan saniter secara mandiri dalam rangka meningkatkan derajat kesehatan masyarakat yang setinggi-tingginya (Permenkes RI No. 3 Tahun 2014). Adapun indikator output STBM adalah sebagai berikut :

a. Stop Buang Air Besar Sembarangan (SBS)

Kabupaten Bondowoso pada Tahun 2023 sudah menyelesaikan Pilar 1 dengan melaksanakan deklarasi ODF (Open Defecation Free) pada tanggal 2 Agustus 2023 dengan jumlah desa Stop BABS (SBS) mencapai 219 desa (100%)

b. Cuci Tangan Pakai Sabun (CTPS)

Pada tahun 2023 Kabupaten Bondowoso Jumlah KK Cuci Tangan Pakai Sabun (CTPS) mencapai 205.635 (75,33%)

c. Pengolahan air minum dan makanan rumah tangga (PAMM-RT)

Pada tahun 2023 Kabupaten Bondowoso Jumlah KK Pengolahan air minum dan makanan rumah tangga (PAMM-RT) mencapai 209.826 (76,87%).

d. Pengolahan Sampah Rumah Tangga (PS-RT)

Pada tahun 2023 Kabupaten Bondowoso Jumlah KK Pengolahan Sampah Rumah Tangga (PS-RT) mencapai 177.957 (65,19%).

e. Pengolahan Limbah Cair Rumah Tangga (PLC-RT)

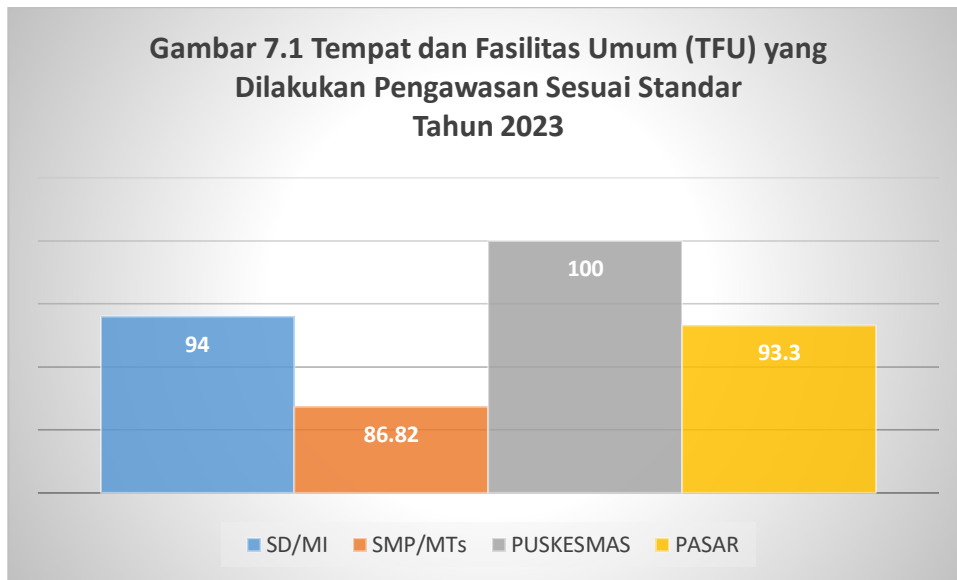
Pada tahun 2022 Kabupaten Bondowoso Jumlah KK Pengolahan Limbah Cair Rumah Tangga (PLC-RT) mencapai 208.501 (76,38%) dengan rincian yang dapat dilihat pada Tabel 81.

Desa/kelurahan dengan 5 pilar STBM di Bondowoso masih belum ada ini merupakan tantangan bagi pemerintah daerah beserta seluruh komponen untuk bekerja sama melaksanakan STBM karena untuk pemenuhan sanitasi dasar yang layak sampai ke pelosok desa serta untuk membudayakan perilaku hidup bersih dan sehat, memerlukan upaya yang komprehensif, terintegrasi dan dukungan kerjasama lintas sektor, baik pemerintah dan segala lapisan masyarakat. Dinas Kesehatan juga berupaya mensukseskan STBM dengan meluncurkan Program GESIT (Gerakan Sanitasi Total) yang berupaya untuk memaksimalkan pelaksanaan STBM di Kabupaten Bondowoso.

### **Sanitasi Tempat dan Fasilitas Umum (TFU)**

Tempat-tempat umum memiliki potensi sebagai tempat terjadinya penularan penyakit, pencemaran lingkungan, ataupun gangguan kesehatan lainnya. Pengawasan atau pemeriksaan sanitasi terhadap tempat-tempat umum dilakukan untuk mewujudkan lingkungan tempat-tempat umum yang bersih guna melindungi kesehatan masyarakat dari kemungkinan penularan penyakit dan gangguan kesehatan lainnya. Tempat – tempat umum yang di survey meliputi sarana pendidikan, sarana kesehatan dan pasar. Pada Tahun 2023 persentase total tempat dan fasilitas umum yang dilakukan pengawasan sesuai standar (IKL) mencapai 92,32% atau 781 TFU (Tabel 82) dengan rincian pada grafik :

**Gambar 7.1 Tempat dan Fasilitas Umum (TFU) yang Dilakukan Pengawasan Sesuai Standar Tahun 2023**



### **Sanitasi Tempat Pengolahan Pangan (TPP)**

Program Hygiene dan Sanitasi Sarana pengolahan Pangan bertujuan untuk melindungi masyarakat melalui pengurangan atau menghilangkan bahaya mikroba patogen serta meningkatkan mutu dan masa simpan produk serta estetika. Pengawasan kualitas tempat pengolahan pangan bertujuan untuk menjamin kualitas makanan yang dikonsumsi aman untuk masyarakat. Peraturan yang terbaru tentang pedoman pengawasan hygiene sanitasi pangan berbasis risiko adalah Permenkes RI Nomor 14 Tahun 2021. Ruang lingkup pada Permenkes Nomor 14 Tahun 2021 memberikan pedoman bagi petugas kesehatan lingkungan dalam melakukan inspeksi pangan yang berbasis risiko meliputi Jasaboga, Restoran, TPP Tertentu, Depot Air Minum (DAM), Rumah Makan, Dapur gerai pangan jajanan, Sentra pangan jajanan/kantin atau sejenisnya.

Pada Tahun 2023 Persentase Tempat Pengelolaan Pangan (TPP) yang memenuhi syarat kesehatan mencapai 77,44% atau 460 TPM dari 594 TPM yang ada (Tabel 83). Untuk TPP yang belum memenuhi syarat harus dilakukan pembinaan, penyuluhan dan uji petik makanan minuman sebagai dasar penerbitan laik sehat. Masih rendahnya capaian persentase Tempat Pengelolaan Pangan (TPP) yang memenuhi syarat kesehatan juga dikarenakan masih minimnya pengetahuan para pengelola TPP tentang syarat-syarat tempat-tempat pengolahan makanan yang sesuai dengan standart kesehatan sehingga perlu adanya sosialisasi secara kontinu pada pemilik atau pengelola mengenai syarat kesehatan di tempat-tempat pengolahan makanan.

## **BAB VIII**

### **PENUTUP**

Profil Kesehatan Kabupaten Bondowoso tahun 2023 diharapkan dapat memberikan informasi bagi yang membutuhkan, khususnya informasi kesehatan di Kabupaten Bondowoso sebagai bahan evaluasi dan bahan pantauan yang pada akhirnya memberikan suatu hasil kebijakan yang mengarah pada upaya peningkatan pembangunan khususnya pada pencapaian Masyarakat Bondowoso yang Mandiri untuk Hidup Sehat.

Penyusunan dan penyajian profil kesehatan ini tentunya masih terdapat banyak kekurangan dan kelemahan, terutama pada kelengkapan dan akurasi data, ketepatan waktu maupun analisa deskripsinya. Oleh karena itu, kami mengharapkan kritik dan saran yang membangun sebagai langkah menuju kesempurnaan penyusunan Profil Kesehatan di masa yang akan datang.

Kami mengucapkan banyak terima kasih kepada semua pihak yang telah memberikan bantuan dalam pengumpulan data untuk bahan penyusunan buku ini.

**KABUPATEN BONDOWOSO**  
**TAHUN 2023**

NO	INDIKATOR	ANGKA/NILAI			No. Lampiran
		L	P	L + P	
<b>I</b>	<b>GAMBARAN UMUM</b>				
1	Luas Wilayah			1.560 Km <sup>2</sup>	<a href="#">Tabel 1</a>
2	Jumlah Desa/Kelurahan			219 Desa/Kelurahan	<a href="#">Tabel 1</a>
3	Jumlah Penduduk	383.807	404.705	788.512 Jiwa	<a href="#">Tabel 2</a>
4	Rata-rata jiwa/rumah tangga			3,2 Jiwa	<a href="#">Tabel 1</a>
5	Kepadatan Penduduk /Km <sup>2</sup>			505,4 Jiwa/Km <sup>2</sup>	<a href="#">Tabel 1</a>
6	Rasio Beban Tanggungan			44,8 per 100 penduduk produktif	<a href="#">Tabel 2</a>
7	Rasio Jenis Kelamin			94,8	<a href="#">Tabel 2</a>
8	Penduduk 15 tahun ke atas melek huruf	91,4	81,2	86,1 %	<a href="#">Tabel 3</a>
9	Penduduk 15 tahun yang memiliki ijazah tertinggi				
a.	SMP/ MTs	14,3	16,0	15,2 %	<a href="#">Tabel 3</a>
b.	SMA/ MA	21,9	14,8	%	<a href="#">Tabel 3</a>
c.	Sekolah menengah kejuruan			%	<a href="#">Tabel 3</a>
d.	Diploma I/Diploma II			%	<a href="#">Tabel 3</a>
e.	Akademi/Diploma III			%	<a href="#">Tabel 3</a>
f.	S1/Diploma IV			%	<a href="#">Tabel 3</a>
g.	S2/S3 (Master/Doktor)			18,2 %	<a href="#">Tabel 3</a>
<b>II</b>	<b>SARANA KESEHATAN</b>				
<b>II.1</b>	<b>Sarana Kesehatan</b>				
10	Jumlah Rumah Sakit Umum			3 RS	<a href="#">Tabel 4</a>
11	Jumlah Rumah Sakit Khusus			0 RS	<a href="#">Tabel 4</a>
12	Jumlah Puskesmas Rawat Inap			25 Puskesmas	<a href="#">Tabel 4</a>
13	Jumlah Puskesmas non-Rawat Inap			0 Puskesmas	<a href="#">Tabel 4</a>
14	Jumlah Puskesmas Keliling			25 Puskesmas keliling	<a href="#">Tabel 4</a>
15	Jumlah Puskesmas pembantu			63 Pustu	<a href="#">Tabel 4</a>
16	Jumlah Apotek			58 Apotek	<a href="#">Tabel 4</a>
17	Jumlah Klinik Pratama			12 Klinik Pratama	<a href="#">Tabel 4</a>
18	Jumlah Klinik Utama			2 Klinik Utama	<a href="#">Tabel 4</a>
19	RS dengan kemampuan pelayanan gadar level 1			100,0 %	<a href="#">Tabel 6</a>
<b>II.2</b>	<b>Akses dan Mutu Pelayanan Kesehatan</b>				
20	Cakupan Kunjungan Rawat Jalan	191,1	268,9	231,0 %	<a href="#">Tabel 5</a>
21	Cakupan Kunjungan Rawat Inap	7,0	8,9	8,0 %	<a href="#">Tabel 5</a>
22	Angka kematian kasar/ <i>Gross Death Rate</i> (GDR) di RS	53,0	35,8	43,0 per 1.000 pasien keluar	<a href="#">Tabel 7</a>
23	Angka kematian murni/ <i>Nett Death Rate</i> (NDR) di RS	29,6	21,5	24,9 per 1.000 pasien keluar	<a href="#">Tabel 7</a>
24	<i>Bed Occupation Rate</i> (BOR) di RS			77,0 %	<a href="#">Tabel 8</a>
25	<i>Bed Turn Over</i> (BTO) di RS			74,3 Kali	<a href="#">Tabel 8</a>
26	<i>Turn of Interval</i> (TOI) di RS			1,1 Hari	<a href="#">Tabel 8</a>
27	<i>Average Length of Stay</i> (ALOS) di RS			3,3 Hari	<a href="#">Tabel 8</a>
28	Puskesmas dengan ketersediaan obat vaksin & esensial			1,0 %	<a href="#">Tabel 9</a>
29	Persentase Ketersediaan Obat Esensial			40 %	<a href="#">Tabel 10</a>
30	Persentase kabupaten/kota dengan ketersediaan vaksin IDL			1 %	<a href="#">Tabel 11</a>
<b>II.3</b>	<b>Upaya Kesehatan Bersumberdaya Masyarakat (UKBM)</b>				
31	Jumlah Posyandu			1.095 Posyandu	<a href="#">Tabel 12</a>
32	Posyandu Aktif			92,4 %	<a href="#">Tabel 12</a>
33	Rasio posyandu per 100 balita			2,3 per 100 balita	<a href="#">Tabel 12</a>
34	Posbindu PTM			219 Posbindu PTM	<a href="#">Tabel 12</a>
<b>III</b>	<b>SUMBER DAYA MANUSIA KESEHATAN</b>				
35	Jumlah Dokter Spesialis	32	28	60 Oranq	<a href="#">Tabel 13</a>
36	Jumlah Dokter Umum	57	67	124 Oranq	<a href="#">Tabel 13</a>
37	Rasio Dokter (spesialis+umum)			23 per 100.000 penduduk	<a href="#">Tabel 13</a>
38	Jumlah Dokter Gigi + Dokter Gigi Spesialis	10	45	55 Oranq	<a href="#">Tabel 13</a>
39	Rasio Dokter Gigi (termasuk Dokter Gigi Spesialis)			7 per 100.000 penduduk	<a href="#">Tabel 13</a>
40	Jumlah Bidan		709	709 Oranq	<a href="#">Tabel 14</a>
41	Rasio Bidan per 100.000 penduduk		90	90 per 100.000 penduduk	<a href="#">Tabel 14</a>
42	Jumlah Perawat	525	734	1.259 Oranq	<a href="#">Tabel 14</a>
43	Rasio Perawat per 100.000 penduduk			160 per 100.000 penduduk	<a href="#">Tabel 14</a>
44	Jumlah Tenaga Kesehatan Masyarakat	18	68	86 Oranq	<a href="#">Tabel 15</a>
45	Jumlah Tenaga Kesehatan Lingkungan	12	28	40 Oranq	<a href="#">Tabel 15</a>
46	Jumlah Tenaga Gizi	5	55	60 Oranq	<a href="#">Tabel 15</a>
47	Jumlah Ahli Teknologi Laboratorium Medik	20	50	70 Oranq	<a href="#">Tabel 16</a>
48	Jumlah Tenaga Teknik Biomedika Lainnya	9	17	26 Oranq	<a href="#">Tabel 16</a>
49	Jumlah Tenaga Keterampilan Fisik	7	5	12 Oranq	<a href="#">Tabel 16</a>
50	Jumlah Tenaga Keteknisian Medis	19	43	62 Oranq	<a href="#">Tabel 16</a>
51	Jumlah Tenaga Teknis Kefarmasian	21	60	81 Oranq	<a href="#">Tabel 17</a>
52	Jumlah Tenaga Apoteker	14	47	61 Oranq	<a href="#">Tabel 17</a>
53	Jumlah Tenaga Kefarmasian	35	107	142 Oranq	<a href="#">Tabel 17</a>
<b>IV</b>	<b>PEMBIAYAAN KESEHATAN</b>				
54	Peserta Jaminan Pemeliharaan Kesehatan			99,5 %	<a href="#">Tabel 19</a>
55	Total anggaran kesehatan			Rp451.689.563.778 Rp	<a href="#">Tabel 20</a>
56	APBD kesehatan terhadap APBD kab/kota			22,0 %	<a href="#">Tabel 20</a>
57	Anggaran kesehatan perkapita			Rp357.157.927.547 Rp	<a href="#">Tabel 20</a>
<b>V</b>	<b>KESEHATAN KELUARGA</b>				
<b>V.1</b>	<b>Kesehatan Ibu</b>				
58	Jumlah Lahir Hidup	4.539	4.786	9.325 Oranq	<a href="#">Tabel 21</a>
59	Angka Lahir Mati (dilaporkan)	14,8	8,1	11,3 per 1.000 Kelahiran Hidup	<a href="#">Tabel 21</a>
60	Jumlah Kematian Ibu		10	10 Ibu	<a href="#">Tabel 22</a>
61	Angka Kematian Ibu (dilaporkan)		107	107 per 100.000 Kelahiran Hidup	<a href="#">Tabel 22</a>
62	Kunjungan Ibu Hamil (K1)		93,3	93,3 %	<a href="#">Tabel 24</a>
63	Kunjungan Ibu Hamil (K4)		82,1	82,1 %	<a href="#">Tabel 24</a>
64	Kunjungan Ibu Hamil (K6)		71,0	71,0 %	<a href="#">Tabel 24</a>
65	Persalinan di Fasyankes		99,4	99,4 %	<a href="#">Tabel 24</a>
66	Pelayanan Ibu Nifas KF Lengkap		100,1	100,1 %	<a href="#">Tabel 24</a>
67	Ibu Nifas Mendapat Vitamin A		100,4	100,4 %	<a href="#">Tabel 24</a>
68	Ibu hamil dengan imunisasi Td2+		86,3	86,3 %	<a href="#">Tabel 25</a>
69	Ibu Hamil Mendapat Tablet Tambah Darah 90		88,9	88,9 %	<a href="#">Tabel 28</a>
70	Ibu Hamil Mengonsumsi Tablet Tambah Darah 90		88,9	88,9 %	<a href="#">Tabel 28</a>
71	Bumil dengan Komplikasi Kebidanan yang Ditangani		86,5	86,5 %	<a href="#">Tabel 32</a>
72	Peserta KB Aktif Modern			74,4 %	<a href="#">Tabel 29</a>
73	Peserta KB Pasca Persalinan			88,2 %	<a href="#">Tabel 31</a>
<b>V.2</b>	<b>Kesehatan Anak</b>				
74	Jumlah Kematian Neonatal	68	69	137 neonatal	<a href="#">Tabel 34</a>
75	Angka Kematian Neonatal (dilaporkan)	15,0	14,4	14,7 per 1.000 Kelahiran Hidup	<a href="#">Tabel 34</a>
76	Jumlah Bayi Mati	71	75	146 bayi	<a href="#">Tabel 34</a>
77	Angka Kematian Bayi (dilaporkan)	15,6	15,7	15,7 per 1.000 Kelahiran Hidup	<a href="#">Tabel 34</a>
78	Jumlah Balita Mati	73	78	151 Balita	<a href="#">Tabel 34</a>
79	Angka Kematian Balita (dilaporkan)	16,1	16,3	16,2 per 1.000 Kelahiran Hidup	<a href="#">Tabel 34</a>
80	Bayi baru lahir ditimbang	109,5	99,2	104,2 %	<a href="#">Tabel 37</a>
81	Berat Badan Bayi Lahir Rendah (BBLR)	8,0	9,0	8,5 %	<a href="#">Tabel 37</a>
82	Kunjungan Neonatus 1 (KN 1)	100,2	90,6	95,2 %	<a href="#">Tabel 38</a>
83	Kunjungan Neonatus 3 kali (KN Lengkap)	99,1	90,2	94,5 %	<a href="#">Tabel 38</a>
84	Bayi yang diberi ASI Eksklusif			82,6 %	<a href="#">Tabel 39</a>
85	Pelayanan kesehatan bayi	106,3	105,2	105,8 %	<a href="#">Tabel 40</a>

NO	INDIKATOR	ANGKA/NILAI			No. Lampiran
		L	P	L + P	
86	Desa/Kelurahan UCI			98,6 %	Tabel 41
87	Cakupan Imunisasi Campak/Rubela pada Bayi	106,4	108,7	107,5 %	Tabel 43
88	Imunisasi dasar lengkap pada bayi	105,8	106,1	106,0 %	Tabel 43
89	Bayi Mendapat Vitamin A			102,8 %	Tabel 45
90	Anak Balita Mendapat Vitamin A			101,0 %	Tabel 45
91	Balita Mendapatkan Vitamin A			102,8 %	Tabel 45
92	Balita Memiliki Buku KIA			97,0 %	Tabel 46
93	Balita Dipantau Pertumbuhan dan Perkembangan			97,3 %	Tabel 46
94	Balita ditimbang (D/S)	0,0	0,0	91,2 %	Tabel 47
95	Balita Berat Badan Kurang (BB/U)			9,0 %	Tabel 48
96	Balita pendek (TB/U)			9,3 %	Tabel 48
97	Balita Gizi Kurang (BB/TB)			5,1 %	Tabel 48
98	Balita Gizi Buruk (BB/TB)			0,9 %	Tabel 48
99	Cakupan Penjarangan Kesehatan Siswa Kelas 1 SD/MI			100,7 %	Tabel 49
100	Cakupan Penjarangan Kesehatan Siswa Kelas 7 SMP/MTs			100,5 %	Tabel 49
101	Cakupan Penjarangan Kesehatan Siswa Kelas 10 SMA/MA			96,6 %	Tabel 49
102	Pelayanan kesehatan pada usia pendidikan dasar			101,6 %	Tabel 49
<b>V.3</b>	<b>Kesehatan Usia Produktif dan Usia Lanjut</b>				
103	Pelayanan Kesehatan Usia Produktif	68,6	101,4	85,2 %	Tabel 52
104	Catin Mendapatkan Layanan Kesehatan	58,6	63,1	60,8 %	Tabel 53
105	Pelayanan Kesehatan Usia (60+ tahun)	65,2	76,1	71,2 %	Tabel 54
<b>VI</b>	<b>PENGENDALIAN PENYAKIT</b>				
<b>VI.1</b>	<b>Pengendalian Penyakit Menular Langsung</b>				
106	Persentase orang terduga TBC mendapatkan pelayanan kesehatan			98,49 %	Tabel 56
107	Cakupan Penemuan Kasus TBC			94,52 %	Tabel 56
108	Cakupan penemuan kasus TBC anak			92,57 %	Tabel 56
109	Angka kesembuhan BTA+	41,2	41,4	41,3 %	Tabel 57
110	Angka pengobatan lengkap semua kasus TBC	48,1	56,5	52,0 %	Tabel 57
111	Angka keberhasilan pengobatan (Success Rate) semua kasus TBC	85,9	92,1	88,8 %	Tabel 57
112	Jumlah kematian selama pengobatan tuberkulosis			6,3 %	Tabel 57
113	Penemuan penderita pneumonia pada balita			126,1 %	Tabel 58
114	Puskesmas yang melakukan tatalaksana standar pneumonia min 60%			0,9 %	Tabel 58
115	Jumlah Kasus HIV	62	73	135 Kasus	Tabel 59
116	Persentase ODHIV Baru Mendapat Pengobatan ARV			50 %	Tabel 60
117	Persentase Penderita Diare pada Semua Umur Dilayani			72,4 %	Tabel 61
118	Persentase Penderita Diare pada Balita Dilayani			72,4 %	Tabel 61
119	Persentase Ibu hamil diperiksa Hepatitis			93,3 %	Tabel 62
120	Persentase Ibu hamil diperiksa Reaktif Hepatitis			1,7 %	Tabel 62
121	Persentase Bayi dari Bumil Reaktif Hepatitis Diperiksa			76,5 %	Tabel 63
122	Jumlah Kasus Baru Kusta (PB+MB)	33	13	46 Kasus	Tabel 64
123	Angka penemuan kasus baru kusta (NCDR)	9	3	6 per 100.000 penduduk	Tabel 64
124	Persentase Kasus Baru Kusta anak < 15 Tahun			2,2 %	Tabel 65
125	Persentase Cacat Tingkat 0 Penderita Kusta			100,0 %	Tabel 65
126	Persentase Cacat Tingkat 2 Penderita Kusta			0,0 %	Tabel 65
127	Angka Cacat Tingkat 2 Penderita Kusta			0,0 per 100.000 penduduk	Tabel 65
128	Angka Prevalensi Kusta			0,6 per 10.000 Penduduk	Tabel 66
129	Penderita Kusta PB Selesai Berobat (RFT PB)			93,3 %	Tabel 67
130	Penderita Kusta MB Selesai Berobat (RFT MB)			80,0 %	Tabel 67
<b>VI.2</b>	<b>Pengendalian Penyakit yang Dapat Dicegah dengan Imunisasi</b>				
131	AFP Rate (non polio) < 15 tahun			6,0 per 100.000 penduduk <15 tahun	Tabel 68
132	Jumlah kasus difteri	0	0	0 Kasus	Tabel 69
133	Case fatality rate difteri			0,0 %	Tabel 69
134	Jumlah kasus pertusis	0	0	0 Kasus	Tabel 69
135	Jumlah kasus tetanus neonatorum	0	1	1 Kasus	Tabel 69
136	Case fatality rate tetanus neonatorum			100,0 %	Tabel 69
137	Jumlah kasus hepatitis B	0	0	0 Kasus	Tabel 69
138	Jumlah kasus suspek campak	25	17	42 Kasus	Tabel 69
139	Insiden rate suspek campak	3,2	2,2	5,3 per 100.000 penduduk	Tabel 69
140	KLB ditangani < 24 jam			100,0 %	Tabel 70
<b>VI.3</b>	<b>Pengendalian Penyakit Tular Vektor dan Zoonotik</b>				
141	Angka kesakitan (incidence rate) DBD			28,9 per 100.000 penduduk	Tabel 72
142	Angka kematian (case fatality rate) DBD	1,0	0,8	0,9 %	Tabel 72
143	Angka kesakitan malaria (annual parasit incidence)			0,0 per 1.000 penduduk	Tabel 73
144	Konfirmasi laboratorium pada suspek malaria			106,9 %	Tabel 73
145	Pengobatan standar kasus malaria positif			100,0 %	Tabel 73
146	Case fatality rate malaria	0,0	0,0	0,0 %	Tabel 73
147	Penderita kronis filariasis	0	7	7 Kasus	Tabel 74
148	Jumlah Kasus Covid-19			67 Kasus	Tabel 84
149	CFR (Case Fatality Rate) Covid-19			3 %	Tabel 84
150	Cakupan Total Vaksinasi Covid-19 Dosis 1			53	Tabel 86
151	Cakupan Total Vaksinasi Covid-19 Dosis 2			46	Tabel 87
<b>VI.4</b>	<b>Pengendalian Penyakit Tidak Menular</b>				
152	Penderita Hipertensi Mendapat Pelayanan Kesehatan	71,1	95,6	83,8 %	Tabel 75
153	Penyandang DM mendapatkan pelayanan kesehatan sesuai standar			100,0 %	Tabel 76
154	Pemeriksaan IVA pada perempuan usia 30-50 tahun		2,7	% perempuan usia 30-50 tahun	Tabel 77
155	Persentase IVA positif pada perempuan usia 30-50 tahun		4,0	%	Tabel 77
156	Pemeriksaan payudara (SADANIS) pada perempuan 30-50 tahun		0,1	%	Tabel 77
157	Persentase tumor/berjolan payudara pada perempuan 30-50 tahun		1,0	%	Tabel 77
158	Pelayanan Kesehatan Orang dengan Gangguan Jiwa Berat			100,0 %	Tabel 78
<b>VII</b>	<b>KESEHATAN LINGKUNGAN</b>				
159	Sarana Air Minum yang Diawasi/ Diperiksa Kualitas Air Minumnya Sesuai Standar (Aman)			96,0 %	Tabel 79
160	KK Stop BABS (SBS)			100,0 %	Tabel 80
161	KK dengan Akses terhadap Fasilitas Sanitasi yang Layak			92,7 %	Tabel 80
162	KK dengan Akses terhadap Fasilitas Sanitasi yang Aman			9,3 %	Tabel 80
163	Desa/ Kelurahan Stop BABS (SBS)			100,0 %	Tabel 81
164	KK Cuci Tangan Pakai Sabun (CTPS)			75,3 %	Tabel 81
165	KK Pengelolaan Air Minum dan Makanan Rumah Tangga (PAMMRT)			76,9 %	Tabel 81
166	KK Pengelolaan Sampah Rumah Tangga (PSRT)			65,2 %	Tabel 81
167	KK Pengelolaan Limbah Cair Rumah Tangga (PLCRT)			76,4 %	Tabel 81
168	Desa/ Kelurahan 5 Pilar STBM			0,0 %	Tabel 81
169	KK Pengelolaan Kualitas Udara dalam Rumah Tangga (PKURT)			67,7 %	Tabel 81
170	KK Akses Rumah Sehat			73,4 %	Tabel 81
171	Tempat Fasilitas Umum (TFU) yang Dilakukan Pengawasan Sesuai Standar			92,3 %	Tabel 82
172	Tempat Pengelolaan Pangan (TPP) Jasa Boga yang Memenuhi Syarat Kesehatan			78,3 %	Tabel 83

TABEL 1

**LUAS WILAYAH, JUMLAH DESA/KELURAHAN, JUMLAH PENDUDUK, JUMLAH RUMAH TANGGA,  
DAN KEPADATAN PENDUDUK MENURUT KECAMATAN  
KABUPATEN BONDOWOSO  
TAHUN 2023**

NO	KECAMATAN	LUAS WILAYAH ( <i>km</i> <sup>2</sup> )	JUMLAH			JUMLAH PENDUDUK	JUMLAH RUMAH TANGGA	RATA-RATA JIWA/RUMAH TANGGA	KEPADATAN PENDUDUK <i>per km</i> <sup>2</sup>
			DESA	KELURAHAN	DESA + KELURAHAN				
1	2	3	4	5	6	7	8	9	10
1	Maesan	56,083	12	0	12	49.041	15.278	3,21	874,4
2	Grujugan	74,447	11	0	11	36.795	11.463	3,21	494,2
3	Tamanan	28,151	9	0	9	38.122	11.876	3,21	1354,2
4	Jambesari DS	30,105	9	0	9	36.091	11.243	3,21	1198,8
5	Pujer	39,889	11	0	11	40.241	12.536	3,21	1008,8
6	Tlogosari	110,917	10	0	10	47.125	14.681	3,21	424,9
7	Sukosari	23,172	4	0	4	16.040	4.997	3,21	692,2
8	Sumber Wringin	137,947	6	0	6	35.258	10.984	3,21	255,6
9	Tapen	57,042	9	0	9	35.395	11.026	3,21	620,5
10	Wonosari	42,277	12	0	12	41.202	12.835	3,21	974,6
11	Tenggarang	25,795	11	1	12	42.674	13.294	3,21	1654,3
12	Bondowoso	23,158	4	7	11	75.947	23.660	3,21	3279,5
13	Curahdami	50,285	11	1	12	33.579	10.461	3,21	667,8
14	Binakal	39,039	8	0	8	16.239	5.059	3,21	416,0
15	Pakem	62,082	8	0	8	22.852	7.119	3,21	368,1
16	Wringin	58,010	13	0	13	42.192	13.144	3,21	727,3
17	Tegalampel	37,027	7	1	8	26.202	8.163	3,21	707,7
18	Taman Krocok	53,003	7	0	7	17.377	5.414	3,21	327,9
19	Klabang	91,204	11	0	11	19.706	6.139	3,21	216,1
20	Sempol	207,200	6	0	6	12.042	3.751	3,21	58,1
21	Botolinggo	127,414	8	0	8	30.824	9.602	3,21	241,9
22	Prajekan	56,645	7	0	7	26.880	8.374	3,21	474,5
23	Cermee	129,204	15	0	15	46.689	14.545	3,21	361,4
<b>KABUPATEN/KOTA</b>		<b>1.560,096</b>	<b>209</b>	<b>10</b>	<b>219</b>	<b>788.512</b>	<b>245.644</b>	<b>3,21</b>	<b>505,4</b>

Sumber : Jumlah Penduduk dari Data KMK No.HK.01.07-MENKES-5675-2021-ttg-Data-Penduduk-Sasaran-Program-Pembangunan-Kesehatan-2021-2025

Jumlah Rumah tangga dihitung berdasarkan jumlah penduduk dibagi Rata-rata anggota per Rumah Tangga pada Publikasi Statistik Kesejahteraan Rakyat Provinsi Jawa Timur 2023 Badan Pusat Statistik Provinsi Jawa Timur



TABEL 2

**JUMLAH PENDUDUK MENURUT JENIS KELAMIN DAN KELOMPOK UMUR  
KABUPATEN BONDOWOSO  
TAHUN 2023**

NO	KELOMPOK UMUR (TAHUN)	JUMLAH PENDUDUK			
		LAKI-LAKI	PEREMPUAN	LAKI-LAKI+PEREMPUAN	RASIO JENIS KELAMIN
1	2	3	4	5	6
1	0 - 4	24.250	23.831	48.081	101,8
2	5 - 9	26.127	25.754	51.881	101,4
3	10 - 14	25.256	23.832	49.088	106,0
4	15 - 19	24.002	23.009	47.011	104,3
5	20 - 24	24.136	25.753	49.889	93,7
6	25 - 29	25.862	27.278	53.140	94,8
7	30 - 34	26.919	27.894	54.813	96,5
8	35 - 39	28.464	28.520	56.984	99,8
9	40 - 44	28.728	28.904	57.632	99,4
10	45 - 49	29.455	29.168	58.623	101,0
11	50 - 54	28.990	29.972	58.962	96,7
12	55 - 59	25.837	27.672	53.509	93,4
13	60 - 64	25.223	28.953	54.176	87,1
14	65 - 69	18.415	22.336	40.751	82,4
15	70 - 74	12.806	15.876	28.682	80,7
16	75+	9.337	15.953	25.290	58,5
<b>KABUPATEN/KOTA</b>		<b>383.807</b>	<b>404.705</b>	<b>788.512</b>	<b>94,84</b>
<b>ANGKA BEBAN TANGGUNGAN (DEPENDENCY RATIO)</b>				<b>44,75</b>	

Sumber: Jumlah Penduduk dari Data KMK No.HK.01.07-MENKES-5675-2021-ttg-Data-Penduduk-Sasaran-Program-Pembangunan-Kesehatan-2021-2025

**TABEL 3**

**PENDUDUK BERUMUR 15 TAHUN KE ATAS YANG MELEK HURUF  
DAN IJAZAH TERTINGGI YANG DIPEROLEH MENURUT JENIS KELAMIN  
KABUPATEN BONDOWOSO  
TAHUN 2023**

NO	VARIABEL	JUMLAH			PERSENTASE		
		LAKI-LAKI	PEREMPUAN	LAKI-LAKI+ PEREMPUAN	LAKI-LAKI	PEREMPUAN	LAKI-LAKI+ PEREMPUAN
1	2	3	4	5	6	7	8
1	PENDUDUK BERUMUR 15 TAHUN KE ATAS	308.174	331.288	639.462			
2	PENDUDUK BERUMUR 15 TAHUN KE ATAS YANG MELEK HURUF	281.794	269.072	550.833	91,4	81,2	86,1
3	PENDUDUK 10 TAHUN KE ATAS	333.430	355.120	688.550			
4	PERSENTASE PENDIDIKAN TERTINGGI YANG DITAMATKAN:						
	a. TIDAK MEMILIKI IJAZAH SD	100.629	132.318	232.936	30,18	37,26	33,83
	b. SD/MI	86.892	90.769	177.715	26,06	25,56	25,81
	c. SMP/ MTs	47.614	56.961	104.522	14,28	16,04	15,18
	d. SMA/ MA KE ATAS	72.888	52.522	125.385	21,86	14,79	18,21
	e. PERGURUAN TINGGI	25.407	22.550	47.992	7,62	6,35	6,97
	f. SEKOLAH MENENGAH KEJURUAN						
	g. DIPLOMA I/DIPLOMA II						
	h. AKADEMI/DIPLOMA III						
	i. S1/DIPLOMA IV						
	j. S2/S3 (MASTER/DOKTOR)						

Sumber: Badan Pusat Statistik Kabupaten Bondowoso

\*) Hasil Proyeksi Penduduk

\*\*) Sumber: Statistik Pendidikan Provinsi Jawa Timur, 2024

TABEL 4

**JUMLAH FASILITAS PELAYANAN KESEHATAN MENURUT KEPEMILIKAN  
KABUPATEN BONDOWOSO  
TAHUN 2023**

NO	FASILITAS KESEHATAN	PEMILIKAN/PENGELOLA							JUMLAH
		KEMENKES	PEM.PROV	PEM.KAB/KOTA	TNI/POLRI	BUMN	SWASTA	ORGANISASI KEMASYARAKATAN	
1	2	3	4	5	6	7	8	9	10
<b>RUMAH SAKIT</b>									
1	RUMAH SAKIT UMUM	0	0	1	1	0	1	0	3
2	RUMAH SAKIT KHUSUS	0	0	0	0	0	0	0	-
<b>PUSKESMAS DAN JARINGANNYA</b>									
1	PUSKESMAS RAWAT INAP	0	0	25	0	0	0	0	25
	- JUMLAH TEMPAT TIDUR	0	0	228	0	0	0	0	228
2	PUSKESMAS NON RAWAT INAP	0	0	0	0	0	0	0	-
3	PUSKESMAS KELILING	0	0	25	0	0	0	0	25
4	PUSKESMAS PEMBANTU	0	0	63	0	0	0	0	63
<b>SARANA PELAYANAN LAIN</b>									
1	KLINIK PRATAMA	0	0	0	4	0	8	0	12
2	KLINIK UTAMA	0	0	0	0	0	2	0	2
3	TEMPAT PRAKTIK MANDIRI DOKTER	0	0	0	0	0	33	0	33
4	TEMPAT PRAKTIK MANDIRI DOKTER GIGI	0	0	0	0	0	20	0	20
5	TEMPAT PRAKTIK MANDIRI DOKTER SPESIALIS	0	0	0	0	0	3	0	3
6	TEMPAT PRAKTIK MANDIRI BIDAN	0	0	0	0	0	89	0	89
7	TEMPAT PRAKTIK MANDIRI PERAWAT	0	0	0	0	0	133	0	133
8	GRIYA SEHAT	0	0	0	0	0	0	0	-
9	PANTI SEHAT	0	0	0	0	0	0	0	-
10	UNIT TRANSFUSI DARAH	0	0	0	0	0	0	1	1
11	LABORATORIUM KESEHATAN	0	0	1	0	0	1	0	2
<b>SARANA PRODUKSI DAN DISTRIBUSI KEFARMASIAN</b>									
1	INDUSTRI FARMASI	0	0	0	0	0	0	0	-
2	INDUSTRI OBAT TRADISIONAL/EKSTRAK BAHAN ALAM (IOT/IEBA)	0	0	0	0	0	0	0	-
3	USAHA KECIL/MIKRO OBAT TRADISIONAL (UKOT/UMOT)	0	0	0	0	0	0	0	-
4	PRODUKSI ALAT KESEHATAN	0	0	0	0	0	0	0	-
5	PRODUKSI PERBEKALAN KESEHATAN RUMAH TANGGA (PKRT)	0	0	0	0	0	0	0	-
6	INDUSTRI KOSMETIKA	0	0	0	0	0	0	0	-
7	PEDAGANG BESAR FARMASI (PBF)	0	0	0	0	0	2	0	2
8	PENYALUR ALAT KESEHATAN (PAK)	0	0	0	0	0	1	0	1
9	APOTEK	0	0	0	0	0	58	0	58
10	TOKO OBAT	0	0	0	0	0	1	0	1
11	TOKO ALKES	0	0	0	0	0	0	0	-

Sumber: Sub Koordinator Yankes Primer, Yankes Rujukan, Yankestrad, Kefarmasian, Alkes dan PKRT

TABEL 5

**JUMLAH KUNJUNGAN PASIEN BARU RAWAT JALAN, RAWAT INAP, DAN KUNJUNGAN GANGGUAN JIWA DI SARANA PELAYANAN KESEHATAN  
KABUPATEN BONDOWOSO  
TAHUN 2023**

NO	SARANA PELAYANAN KESEHATAN	JUMLAH KUNJUNGAN						KUNJUNGAN GANGGUAN JIWA		
		RAWAT JALAN			RAWAT INAP			JUMLAH		
		L	P	L+P	L	P	L+P	L	P	L+P
1	2	3	4	5	6	7	8	9	10	11
<b>JUMLAH KUNJUNGAN</b>		<b>733.616</b>	<b>1.088.129</b>	<b>1.821.745</b>	<b>26.962</b>	<b>35.828</b>	<b>62.790</b>	<b>6.632</b>	<b>4.594</b>	<b>11.226</b>
<b>JUMLAH PENDUDUK KAB/KOTA</b>		<b>383.807</b>	<b>404.705</b>	<b>788.512</b>	<b>383.807</b>	<b>404.705</b>	<b>788.512</b>			
<b>CAKUPAN KUNJUNGAN (%)</b>		<b>191,1</b>	<b>268,9</b>	<b>231,0</b>	<b>7,0</b>	<b>8,9</b>	<b>8,0</b>			
<b>A</b>	<b>Fasilitas Pelayanan Kesehatan Tingkat Pertama Puskesmas</b>									
1	Maesan	10.843	21.902	32.745	223	388	611	75	19	94
2	Grujugan	14.280	35.301	49.581	384	562	946	19	20	39
3	Tamanan	8.021	18.783	26.804	369	442	811	73	23	96
4	Jambesari	14.047	18.155	32.202	312	441	753	25	28	53
5	Pujer	11.073	22.685	33.758	312	449	761	70	5	75
6	Tlogosari	15.068	12.519	27.587	244	307	551	15	2	17
7	Sukosari	4.611	2.648	7.259	259	316	575	72	8	80
8	Sumber Wringin	18.233	41.110	59.343	300	339	639	41	11	52
9	Tapen	5.404	16.151	21.555	180	214	394	64	18	82
10	Wonosari	28.233	40.897	69.130	374	511	885	85	2	87
11	Tenggarang	11.559	22.597	34.156	104	114	218	75	19	94
12	Nangkaan	11.304	16.269	27.573	135	138	273	22	36	58
13	Kotakulon	5.285	9.647	14.932	71	124	195	57	17	74
14	Kademangan	9.251	14.594	23.845	66	74	140	47	25	72
15	Curahdami	29.740	23.391	53.131	347	370	717	43	25	68
16	Binakal	4.500	10.370	14.870	104	149	253	53	16	69
17	Pakem	5.502	7.628	13.130	180	201	381	22	15	37
18	Wringin	6.604	12.624	19.228	216	258	474	15	13	28
19	Tegalampel	21.168	16.347	37.515	312	396	708	12	4	16
20	Taman Krocok	5.981	6.990	12.971	222	243	465	62	34	96
21	Klabang	8.899	17.067	25.966	326	379	705	50	9	59
22	Sempol	5.290	8.740	14.030	203	220	423	32	9	41
23	Botolinggo	19.965	24.760	44.725	265	307	572	12	8	20
24	Prajejan	5.845	7.949	13.794	305	407	712	21	25	46
25	Cermee	13.313	24.906	38.219	351	493	844	28	6	34
	<b>TOTAL PUSKESMAS</b>	<b>294.019</b>	<b>454.030</b>	<b>748.049</b>	<b>6.164</b>	<b>7.842</b>	<b>14.006</b>			<b>0</b>
2	<b>Klinik Pratama</b>									
	1. Klinik Poskes 05.10.15 Bondowoso	1.693	1.781	3.474	182	224	406	0	0	0
	2. Klinik Adhi Darma Medical Center	526	751	1.277	161	293	454	0	0	0
	3. Klinik Pratama Polres Bondowoso	2.150	1.507	3.657	0	0	0	0	0	0
	4. Klinik RSNU Bondowoso	525	749	1.274	12	25	37	0	0	0

NO	SARANA PELAYANAN KESEHATAN	JUMLAH KUNJUNGAN						KUNJUNGAN GANGGUAN JIWA		
		RAWAT JALAN			RAWAT INAP			JUMLAH		
		L	P	L+P	L	P	L+P	L	P	L+P
1	2	3	4	5	6	7	8	9	10	11
	5. Klinik dr. H. Budiarto	40	60	100	10	15	25	0	0	0
	6. Klinik RMC (Rafa Medical Clinic)	152	140	292	52	44	96	0	0	0
	7. Klinik Yonif 514/Raider	157	143	300	51	42	93	0	0	0
	8. Klinik Dokterku	5.061	4.012	9.073	267	112	379	0	0	0
	9. Klinik RSNU Bondowoso	131	134	265	116	135	251	0	0	0
	10. Klinik Rahayu Medika	2.044	3.254	5.298	371	528	899	0	0	0
	11. Klinik Pratama Lapas Kelas IIB Bondowoso	6.318	27	6.345	0	0	0	0	0	0
	12. Almas Husada	625	311	936	0	0	0	0	0	0
	<b>TOTAL KLINIK</b>	19.422	12.869	32.291	1.222	1.418	2.640	0	0	0
3	Praktik Mandiri Dokter									
	1			0			0			0
	2			0			0			0
	3			0			0			0
	dst			0			0			0
4	Praktik Mandiri Dokter Gigi									
	1			0			0			0
	2			0			0			0
	3			0			0			0
	dst			0			0			0
5	Praktik Mandiri Bidan									
	1			0			0			0
	2			0			0			0
	3			0			0			0
	dst			0			0			0
<b>SUB JUMLAH I</b>		626.882	933.798	1.560.680	14.772	18.520	33.292	1.090	397	1.487
<b>B</b>	<b>Fasilitas Pelayanan Kesehatan Tingkat Lanjut</b>									
1	Klinik Utama									
	1. Klinik Utama Cahaya	25	1.130	1.155	0	0	0	0	0	0
	2 Klinik Utama Mata	516	876	1.392	0	0	0	0	0	0
	3			0			0			0
	dst			0			0			0
2	RS Umum									
	1 RSUD dr. H. Koesnadi Bondowoso	45.376	60.316	105.692	4.725	5.905	10.630	5.144	3.511	8.655
	2 RS Bhayangkara Bondowoso	37.995	54.285	92.280	4.323	5.881	10.204	398	686	1.084
	3 RS Mitra Medika Bondowoso	22.822	37.724	60.546	3.142	5.522	8.664	0	0	0
	dst			0			0			0
3	RS Khusus									
	1			0			0			0
	2			0			0			0
	3			0			0			0
	dst			0			0			0
4	Praktik Mandiri Dokter Spesialis									
	1			0			0			0
	2			0			0			0
	3			0			0			0
	dst			0			0			0
<b>SUB JUMLAH II</b>		106.734	154.331	261.065	12.190	17.308	29.498	5.542	4.197	9.739

Sumber: Sub Koordinator Yankes Primer, Seksi Yankes Rujukan dan Seksi P2PTM  
Catatan: Puskesmas non rawat inap hanya melayani kunjungan rawat jalan

TABEL 6

**PERSENTASE RUMAH SAKIT DENGAN KEMAMPUAN PELAYANAN GAWAT DARURAT (GADAR ) LEVEL I  
KABUPATEN BONDOWOSO  
TAHUN 2023**

NO	RUMAH SAKIT	JUMLAH	MEMPUNYAI KEMAMPUAN PELAYANAN GAWAT DARURAT LEVEL I	
			JUMLAH	%
1	2	3	4	5
1	RUMAH SAKIT UMUM	3	3	100,0
2	RUMAH SAKIT KHUSUS	0	0	0,0
<b>KABUPATEN/KOTA</b>		<b>3</b>	<b>3</b>	<b>100,0</b>

Sumber: Sub koordinator Yankes Rujukan

TABEL 7

**ANGKA KEMATIAN PASIEN DI RUMAH SAKIT  
KABUPATEN BONDOWOSO  
TAHUN 2023**

NO	NAMA RUMAH SAKIT <sup>a</sup>	JUMLAH TEMPAT TIDUR	PASIE N KELUAR (HIDUP + MATI)			PASIE N KELUAR MATI			PASIE N KELUAR MATI ≥ 48 JAM DIRAWAT			Gross Death Rate			Net Death Rate		
			L	P	L + P	L	P	L + P	L	P	L + P	L	P	L + P	L	P	L + P
1	2	3	4	5	6	7	8	9	10	11	12	13	14	15	16	17	18
1	RS.dr. H. Koesnadi Bondowoso	252	7.014	8.743	15.757	540	510	1.050	288	301	589	77,0	58,3	66,6	41,1	34,4	37,4
2	RS Bhayangkara Bondowoso	110	4.323	5.881	10.204	181	162	343	125	120	245	41,9	27,5	33,6	28,9	20,4	24,0
3	RS. Mitra Medika Bondowoso	104	3.142	5.522	8.664	47	50	97	16	13	29	15,0	9,1	11,2	5,1	2,4	3,3
<b>KABUPATEN/KOTA</b>		<b>466</b>	<b>14.479</b>	<b>20.146</b>	<b>34.625</b>	<b>768</b>	<b>722</b>	<b>1.490</b>	<b>429</b>	<b>434</b>	<b>863</b>	<b>53,0</b>	<b>35,8</b>	<b>43,0</b>	<b>29,6</b>	<b>21,5</b>	<b>24,9</b>

Sumber: Sub koordinator Yankes Rujukan

Keterangan: <sup>a</sup> termasuk rumah sakit swasta

TABEL 8

**INDIKATOR KINERJA PELAYANAN DI RUMAH SAKIT  
KABUPATEN BONDOWOSO  
TAHUN 2023**

NO	NAMA RUMAH SAKIT <sup>a</sup>	JUMLAH TEMPAT TIDUR	PASIEN KELUAR (HIDUP + MATI)	JUMLAH HARI PERAWATAN	JUMLAH LAMA DIRAWAT	BOR (%)	BTO (KALI)	TOI (HARI)	ALOS (HARI)
1	2	3	4	5	6	7	8	9	10
1	RS.dr. H. Koesnadi Bondowoso	252	15.757	63.842	62.458	69,4	63	2	4
2	RS Bhayangkara Bondowoso	110	10.204	36.698	26.500	91,4	93	0	3
3	RS. Mitra Medika Bondowoso	104	8.664	30.368	25.992	80,0	83	1	3
<b>KABUPATEN/KOTA</b>		<b>466</b>	<b>34.625</b>	<b>130.908</b>	<b>114.950</b>	<b>77,0</b>	<b>74,3</b>	<b>1</b>	<b>3</b>

Sumber: Sub koordinator Yankes Rujukan

Keterangan: <sup>a</sup> termasuk rumah sakit swasta



TABEL 9

**PERSENTASE PUSKESMAS DENGAN KETERSEDIAAN OBAT ESENSIAL MENURUT PUSKESMAS DAN KECAMATAN  
KABUPATEN BONDOWOSO  
TAHUN 2023**

NO	KECAMATAN	PUSKESMAS	KETERSEDIAAN OBAT ESENSIAL *
1	2	3	4
1	Maesan	Maesan	V
2	Grujugan	Grujugan	V
3	Tamanan	Tamanan	V
4	Jambesari DS	Jambesari	V
5	Pujer	Pujer	V
6	Tlogosari	Tlogosari	V
7	Sukosari	Sukosari	V
8	Sumber Wringin	Sumber Wringin	V
9	Tapen	Tapen	V
10	Wonosari	Wonosari	V
11	Tenggarang	Tenggarang	V
12	Bondowoso	Nangkaan	V
		Kotakulon	V
		Kademangan	V
13	Curahdami	Curahdami	V
14	Binakal	Binakal	V
15	Pakem	Pakem	V
16	Wringin	Wringin	V
17	Tegalampel	Tegalampel	V
18	Taman Krocok	Taman Krocok	V
19	Klabang	Klabang	V
20	Sempol	Sempol	V
21	Botolinggo	Botolinggo	V
22	Prajejan	Prajejan	V
23	Cermee	Cermee	V
JUMLAH PUSKESMAS YANG MEMILIKI 80% OBAT DAN VAKSIN ESENSIAL			25
JUMLAH PUSKESMAS YANG MELAPOR			25
<b>% PUSKESMAS DENGAN KETERSEDIAAN OBAT &amp; VAKSIN ESENSIAL</b>			<b>100,00%</b>

Sumber: IFK (Instalasi Farmasi Kabupaten) Bondowoso

Keterangan: \*) beri tanda "V" jika puskesmas memiliki obat dan vaksin esensial  $\geq 80\%$

\*) beri tanda "X" jika puskesmas memiliki obat dan vaksin esensial  $< 80\%$

\*) jika puskesmas tersebut tidak melapor, **mohon dikosongkan atau tidak memberi tanda "V" maupun "X"**

TABEL 10

**KETERSEDIAAN OBAT ESENSIAL  
KABUPATEN BONDOWOSO  
TAHUN 2023**

NO	NAMA OBAT	SATUAN	KETERSEDIAAN OBAT ESENSIAL *
1	2	3	4
1	Albendazol/Pirantel Pamoat	Tablet	√
2	Alopurinol	Tablet	√
3	Amlodipin/Kaptopril	Tablet	√
4	Amoksisilin 500 mg	Tablet	√
5	Amoksisilin sirup	Botol	√
6	Antasida tablet kunyah/antasida suspensi	Tablet/Botol	√
7	Amitriptilin tablet salut 25 mg (HCl)	Tablet	√
8	Asam Askorbat (Vitamin C)	Tablet	√
9	Asiklovir	Tablet	√
10	Betametason salep	Tube	√
11	Deksametason tablet/deksametason injeksi	Tablet/Vial/Ampul	√
12	Diazepam injeksi 5 mg/ml	Ampul	√
13	Diazepam	Tablet	√
14	Dihidroartemisin+piperakuin (DHP) dan primaquin	Tablet	√
15	Difenhidramin Inj. 10 mg/ml	Ampul	√
16	Epinefrin (Adrenalin) injeksi 0,1 % (sebagai HCl)	Ampul	√
17	Fitomenadion (Vitamin K) injeksi	Ampul	√
18	Furosemid 40 mg/Hidroklortiazid (HCT)	Tablet	√
19	Garam Oralit serbuk	Kantong	√
20	Glibenklamid/Metformin	Tablet	√
21	Hidrokortison krim/salep	Tube	√
22	Kotrimoksazol (dewasa) kombinasi tablet/Kotrimoksazol suspen	Tablet/Botol	√
23	Ketokonazol tablet 200 mg	Tablet	√
24	Klorfeniramina Maleat (CTM) tablet 4 mg	Tablet	√
25	Lidokain inj	Vial	√
26	Magnesium Sulfat injeksi	Vial	√
27	Metilergometrin Maleat injeksi 0,200 mg-1 ml	Ampul	√
28	Natrium Diklofenak	Tablet	√
29	OAT FDC Kat 1	Paket	√
30	Oksitosin injeksi	Ampul	√
31	Parasetamol sirup 120 mg / 5 ml	Botol	√
32	Parasetamol 500 mg	Tablet	√
33	Prednison 5 mg	Tablet	√
34	Retinol 100.000/200.000 IU	Kapsul	√
35	Salbutamol	Tablet	√
36	Salep Mata/Tetes Mata Antibiotik	Tube	√
37	Simvastatin	Tablet	√
38	Tablet Tambah Darah	Tablet	√
39	Vitamin B6 (Piridoksin)	Tablet	√
40	Zinc 20 mg	Tablet	√
JUMLAH ITEM OBAT INDIKATOR YANG TERSEDIA DI KABUPATEN/KOTA			40
JUMLAH ITEM OBAT INDIKATOR			40
<b>% KABUPATEN/KOTA DENGAN KETERSEDIAAN OBAT ESENSIAL</b>			<b>100,00%</b>

Sumber: IFK (Instalasi Farmasi Kabupaten) Bondowoso

Keterangan: \*) beri tanda "√" jika kabupaten/kota memiliki obat esensial

\*) beri tanda "X" jika kabupaten/kota tidak memiliki obat esensial

TABEL 11

**KETERSEDIAAN VAKSIN IDL (IMUNISASI DASAR LENGKAP)  
KABUPATEN BONDOWOSO  
TAHUN 2023**

<b>NO</b>	<b>NAMA VAKSIN</b>	<b>SATUAN</b>	<b>KETERSEDIAAN VAKSIN IDL*</b>
<i>1</i>	<i>2</i>	<i>3</i>	<i>4</i>
1	Vaksin Hepatitis B	Vial	v
2	Vaksin BCG	Tablet	v
3	Vaksin DPT-HB-HIB	Vial	v
4	Vaksin Polio	Vial	v
5	Vaksin Campak/Vaksin Campak Rubella (MR)	Vial/Ampul	v
<b>JUMLAH ITEM VAKSIN IDL YANG TERSEDIA DI KABUPATEN/KOTA</b>			<b>5</b>
<b>% KABUPATEN/KOTA DENGAN KETERSEDIAAN VAKSIN IDL</b>			<b>100,00%</b>

Sumber: IFK (Instalasi Farmasi Kabupaten) Bondowoso

Keterangan: \*) beri tanda "v" jika kabupaten/kota memiliki vaksin IDL

\*) beri tanda "X" jika kabupaten/kota tidak memiliki vaksin IDL

TABEL 12

**JUMLAH POSYANDU DAN POSBINDU PTM MENURUT KECAMATAN DAN PUSKESMAS  
KABUPATEN BONDOWOSO  
TAHUN  
2023  
0**

NO	KECAMATAN	PUSKESMAS	POSYANDU				JUMLAH POSBINDU PTM*	
			AKTIF		TIDAK AKTIF			JUMLAH
			JUMLAH	%	JUMLAH	%		
1	2	3	4	5	6	7	12	15
1	Maesan	Maesan	71	100,0	0	0,0	71	12
2	Grujugan	Grujugan	53	100,0	0	0,0	53	11
3	Tamanan	Tamanan	46	97,9	1	2,1	47	9
4	Jambesari DS	Jambesari	49	87,5	7	12,5	56	9
5	Pujer	Pujer	54	100,0	0	0,0	54	11
6	Tlogosari	Tlogosari	59	100,0	0	0,0	59	10
7	Sukosari	Sukosari	28	100,0	0	0,0	28	4
8	Sumber Wringin	Sumber Wringin	54	100,0	0	0,0	54	6
9	Tapen	Tapen	45	100,0	0	0,0	45	9
10	Wonosari	Wonosari	52	96,3	2	3,7	54	12
11	Tenggarang	Tenggarang	26	43,3	34	56,7	60	12
12	Bondowoso	Nangkaan	42	100,0	0	0,0	42	5
13		0 Kotakulon	35	97,2	1	2,8	36	3
14		0 Kademangan	27	96,4	1	3,6	28	3
15	Curahdami	Curahdami	35	97,2	1	2,8	36	12
16	Binakal	Binakal	29	100,0	0	0,0	29	8
17	Pakem	Pakem	22	71,0	9	29,0	31	8
18	Wringin	Wringin	42	91,3	4	8,7	46	13
19	Tegalampel	Tegalampel	33	97,1	1	2,9	34	8
20	Taman Krocok	Taman Krocok	25	86,2	4	13,8	29	11
21	Klabang	Klabang	21	77,8	6	22,2	27	7
22	Sempol	Sempol	23	100,0	0	0,0	23	6
23	Botolinggo	Botolinggo	22	64,7	12	35,3	34	8
24	Prajejan	Prajejan	42	100,0	0	0,0	42	7
25	Cermee	Cermee	77	100,0	0	0,0	77	15
<b>JUMLAH (KAB/KOTA)</b>			<b>1.012</b>	<b>92,4</b>	<b>83</b>	<b>7,6</b>	<b>1.095</b>	<b>219</b>
<b>RASIO POSYANDU PER 100 BALITA</b>							<b>2,3</b>	

Sumber: Sub Koordinator Promosi Kesehatan dan P2PTM & Keswa

\*PTM: Penyakit Tidak Menular

TABEL 13

**JUMLAH TENAGA MEDIS DI FASILITAS KESEHATAN  
KABUPATEN BONDOWOSO  
TAHUN 2023**

NO	UNIT KERJA	DR SPESIALIS			DOKTER			TOTAL			DOKTER GIGI			DOKTER GIGI SPESIALIS			TOTAL		
		L	P	L+P	L	P	L+P	L	P	L+P	L	P	L+P	L	P	L+P	L	P	L+P
1	2	3	4	5	6	7	8	9	10	11	12	13	14	15	16	17	18	19	20
<b>A</b>	<b>PUSKESMAS</b>																		
1	Maesan	0	0	0	1	2	3	1	2	3	0	1	1	0	0	0	0	1	1
2	Grujugan	0	0	0	0	2	2	0	2	2	0	1	1	0	0	0	0	1	1
3	Tamanan	0	0	0	1	1	2	1	1	2	0	2	2	0	0	0	0	2	2
4	Jambesari	0	0	0	1	2	3	1	2	3	0	2	2	0	0	0	0	2	2
5	Pujer	0	0	0	1	2	3	1	2	3	0	1	1	0	0	0	0	1	1
6	Tlogosari	0	0	0	0	2	2	0	2	2	0	1	1	0	0	0	0	1	1
7	Sukosari	0	0	0	1	0	1	1	0	1	0	2	2	0	0	0	0	2	2
8	Sumber Wringin	0	0	0	2	1	3	2	1	3	1	0	1	0	0	0	1	0	1
9	Tapen	0	0	0	1	1	2	1	1	2	1	1	2	0	0	0	1	1	2
10	Wonosari	0	0	0	1	1	2	1	1	2	0	1	1	0	0	0	0	1	1
11	Tenggarang	0	0	0	0	2	2	0	2	2	1	1	2	0	0	0	1	1	2
12	Nangkaan	0	0	0	1	5	6	1	5	6	0	2	2	0	0	0	0	2	2
13	Kotakulon	0	0	0	2	0	2	2	0	2	1	1	2	0	0	0	1	1	2
14	Kademangan	0	0	0	0	2	2	0	2	2	0	2	2	0	0	0	0	2	2
15	Curahdami	0	0	0	1	2	3	1	2	3	0	1	1	0	0	0	0	1	1
16	Binakal	0	0	0	2	0	2	2	0	2	0	1	1	0	0	0	0	1	1
17	Pakem	0	0	0	1	1	2	1	1	2	0	0	0	0	0	0	0	0	0
18	Wringin	0	0	0	1	0	1	1	0	1	1	0	1	0	0	0	1	0	1
19	Tegalampel	0	0	0	3	4	7	3	4	7	0	1	1	0	0	0	0	1	1
20	Taman Krocok	0	0	0	0	2	2	0	2	2	0	0	0	0	0	0	0	0	0
21	Klabang	0	0	0	1	1	2	1	1	2	0	0	0	0	0	0	0	0	0
22	Sempol	0	0	0	0	1	1	0	1	1	1	0	1	0	0	0	1	0	1
23	Botolinggo	0	0	0	1	1	2	1	1	2	0	2	2	0	0	0	0	2	2
24	Prajejan	0	0	0	1	1	2	1	1	2	0	1	1	0	0	0	0	1	1
25	Cermee	0	0	0	1	2	3	1	2	3	0	1	1	0	0	0	0	1	1
	<b>TOTAL PUSKESMAS</b>	<b>0</b>	<b>0</b>	<b>0</b>	<b>24</b>	<b>38</b>	<b>62</b>	<b>24</b>	<b>38</b>	<b>62</b>	<b>6</b>	<b>25</b>	<b>31</b>	<b>0</b>	<b>0</b>	<b>0</b>	<b>6</b>	<b>25</b>	<b>31</b>
<b>B</b>	<b>RUMAH SAKIT</b>																		
1	RSU dr. H. Koesnadi	21	16	37	15	17	32	36	33	69	0	0	0	2	2	4	2	2	4
2	RS Bhayangkara	17	10	27	7	5	12	24	15	39	0	1	1	0	1	1	0	2	2
3	RS. Mitra Medika	15	13	28	6	4	10	21	17	38		3	3	0	1	1	0	4	4
	<b>TOTAL RUMAH SAKIT</b>	<b>53</b>	<b>39</b>	<b>92</b>	<b>28</b>	<b>26</b>	<b>54</b>	<b>81</b>	<b>65</b>	<b>146</b>	<b>0</b>	<b>4</b>	<b>4</b>	<b>2</b>	<b>4</b>	<b>6</b>	<b>2</b>	<b>8</b>	<b>10</b>
<b>C</b>	<b>SARANA FASILITAS PELAYANAN KESEHATAN LAINNYA</b>																		
<b>1. KLINIK</b>																			
a.	Klinik RMC ( Rava Medikal Cklinik )	0	0	0	1	0	1	1	0	1	0	2	2	0	0	0	0	2	2
b.	Poliklinik Kesehatan 05.09.18 Bondowoso	0	0	0	3	1	4	3	1	4	0	1	1	0	0	0	0	1	1
c.	Klinik Batalyon 514 / R	0	0	0	1	1	2	1	1	2	0	1	1	0	0	0	0	1	1
d.	Klinik Urdokkes Polres Bondowoso	0	0	0	1	1	2	1	1	2	0	1	1	0	0	0	0	1	1
e.	Klinik Dr. Budiarto	0	0	0	1	3	4	1	3	4	0	0	0	0	0	0	0	0	0
f.	Klinik Bunda	1	0	1	0	0	0	1	0	1	0	0	0	0	0	0	0	0	0
g.	Klinik NU	0	1	1	1	1	2	1	2	3	0	1	1	0	0	0	0	1	1
h.	KLINIK DOKTER KU	0	0	0	2	4	6	2	4	6	0	2	2	0	0	0	0	2	2

NO	UNIT KERJA	DR SPESIALIS			DOKTER			TOTAL			DOKTER GIGI			DOKTER GIGI SPESIALIS			TOTAL		
		L	P	L+P	L	P	L+P	L	P	L+P	L	P	L+P	L	P	L+P	L	P	L+P
1	2	3	4	5	6	7	8	9	10	11	12	13	14	15	16	17	18	19	20
i	KLINIK CAHAYA	0	2	2	0	2	2	0	4	4	0	0	0	0	0	0	0	0	0
j	KLINIK ADHI DHARMA MEDICAL CENTER	0	0	0	3	1	4	3	1	4	0	2	2	0	0	0	0	2	2
k	KLINIK NU CERMEE	0	0	0	1	1	2	1	1	2	0	1	1	0	0	0	0	1	1
l	KLINIK MATA	1	0	1	0	0	0	1	0	1	0	0	0	0	0	0	0	0	0
m	Klinik Almas Husada	0	0	0	1	1	2	1	1	2	0	1	1	0	0	0	0	1	1
n	Klinik Rahayu Medika	0	0	0	3	1	4	3	1	4	0	1	1	0	0	0	0	1	1
o	Klinik Pratama Lapas Kelas II Bondowoso	0	0	0	1	0	1	1	0	1	0	0	0	0	0	0	0	0	0
<b>2. PRAKTEK NAKES MANDIRI</b>		0																	
1	dr. AGOES SOETANTO	0	0	0	1	0	1	1	0	1	0	0	0	0	0	0	0	0	0
2	dr. ahmad irwandanu	0	0	0	1	0	1	1	0	1	0	0	0	0	0	0	0	0	0
3	dr. Andryansyah	0	0	0	1	0	1	1	0	1	0	0	0	0	0	0	0	0	0
4	dr. Farihatun Nisak	0	0	0	0	1	1	0	1	1	0	0	0	0	0	0	0	0	0
5	dr. Fery Rudytio C	0	0	0	1	0	1	1	0	1	0	0	0	0	0	0	0	0	0
6	Dr. H. MOHAMMAD IMRON, M.Mkes	0	0	0	1	0	1	1	0	1	0	0	0	0	0	0	0	0	0
7	dr. LP Sri Tresnasih, Sp.A	0	1	1	0	0	0	0	1	1	0	0	0	0	0	0	0	0	0
8	dr. Lukman Hakim	0	0	0	1	0	1	1	0	1	0	0	0	0	0	0	0	0	0
9	dr. Maria Ulfa	0	0	0	0	1	1	0	1	1	0	0	0	0	0	0	0	0	0
10	dr. Mohammad Imron	0	0	0	1	0	1	1	0	1	0	0	0	0	0	0	0	0	0
11	dr. MUHAMMAD HABIB MUZAKKI	0	0	0	1	0	1	1	0	1	0	0	0	0	0	0	0	0	0
12	dr. Muhammad Nur Lukman	0	0	0	2	0	2	2	0	2	0	0	0	0	0	0	0	0	0
13	dr. NURMAN CANDRA	0	0	0	1	0	1	1	0	1	0	0	0	0	0	0	0	0	0
14	dr. Retno Warasati	0	0	0	0	1	1	0	1	1	0	0	0	0	0	0	0	0	0
15	dr. Rizki Nilamsari	0	0	0	0	1	1	0	1	1	0	0	0	0	0	0	0	0	0
16	dr. Selyna Catalia	0	0	0	0	1	1	0	1	1	0	0	0	0	0	0	0	0	0
17	dr. Setio Kusworo	0	0	0	1	0	1	1	0	1	0	0	0	0	0	0	0	0	0
18	dr. Triyanto Budi Reksono	0	0	0	1	0	1	1	0	1	0	0	0	0	0	0	0	0	0
19	dr. Umi Fadillah	0	0	0	0	1	1	0	1	1	0	0	0	0	0	0	0	0	0
20	dr. V.M. Purwanto Sutantoyo	0	0	0	1	1	2	1	1	2	0	0	0	0	0	0	0	0	0
21	dr. Virgi Rosiana Firdaus	0	0	0	0	1	1	0	1	1	0	0	0	0	0	0	0	0	0
22	dr. WIDJAJANTO	0	0	0	2	0	2	2	0	2	0	0	0	0	0	0	0	0	0
23	dr. YAHYA AMAR, Sp.PD	1	0	1	0	0	0	1	0	1	0	0	0	0	0	0	0	0	0
24	dr. Indira Prasti	0	0	0	1	0	1	1	0	1	0	0	0	0	0	0	0	0	0
25	dr. Lukman Hakim, M.Mkes	0	0	0	1	0	1	1	0	1	0	0	0	0	0	0	0	0	0
26	dr. Pong Hariadi Susetyo	0	0	0	1	0	1	1	0	1	0	0	0	0	0	0	0	0	0
27	Dr. TITIK ERNA ERAWATI	0	0	0	0	1	1	0	1	1	0	0	0	0	0	0	0	0	0
28	dr. Vahlefi Mufidah	0	0	0	0	1	1	0	1	1	0	0	0	0	0	0	0	0	0
29	dr. Agung Haji Wijaya, M.Mkes	0	0	0	0	0	0	0	0	0	1	0	1	0	0	0	1	0	1
30	dr. AHMAD MANSUR	0	0	0	0	0	0	0	0	0	2	0	2	0	0	0	2	0	2
31	dr. Azizah Abdat	0	0	0	0	0	0	0	0	0	0	2	2	0	0	0	0	2	2
32	dr. Erina	0	0	0	0	0	0	0	0	0	0	1	1	0	0	0	0	1	1

NO	UNIT KERJA	DR SPESIALIS			DOKTER			TOTAL			DOKTER GIGI			DOKTER GIGI SPESIALIS			TOTAL		
		L	P	L+P	L	P	L+P	L	P	L+P	L	P	L+P	L	P	L+P	L	P	L+P
1	2	3	4	5	6	7	8	9	10	11	12	13	14	15	16	17	18	19	20
33	Drg. ERINA SEPTIVITA RAHAYU	0	0	0	0	0	0	0	0	0	0	1	1	0	0	0	0	1	1
34	drg. HAFIL MUZAHID	0	0	0	0	0	0	0	0	0	2	0	2	0	0	0	2	0	2
35	drg. Hesty K	0	0	0	0	0	0	0	0	0	0	1	1	0	0	0	0	1	1
36	drg. Ismaya R Hendry	0	0	0	0	0	0	0	0	0	0	1	1	0	0	0	0	1	1
37	drg. Ismaya Rachmawati Hendry	0	0	0	0	0	0	0	0	0	0	1	1	0	0	0	0	1	1
38	drg. Lesa Lolita, M.Mkes	0	0	0	0	0	0	0	0	0	0	2	2	0	0	0	0	2	2
39	drg. M. Idris Kamali	0	0	0	0	0	0	0	0	0	1	1	2	0	0	0	1	1	2
40	drg. Noeri Rustianti	0	0	0	0	0	0	0	0	0	0	2	2	0	0	0	0	2	2
41	drg. Rahardja	0	0	0	0	0	0	0	0	0	1	0	1	0	0	0	1	0	1
42	drg. Rizki Pristiwantari	0	0	0	0	0	0	0	0	0	0	1	1	0	0	0	0	1	1
43	Drg. SILFIA NUPULLA	0	0	0	0	0	0	0	0	0	0	1	1	0	0	0	0	1	1
44	Drg. TITAH RAHAYU	0	0	0	0	0	0	0	0	0	0	1	1	0	0	0	0	1	1
45	drg. Tri Wahyuni	0	0	0	0	0	0	0	0	0	0	1	1	0	0	0	0	1	1
46	drg. Vena Aortharika	0	0	0	0	0	0	0	0	0	0	2	2	0	0	0	0	2	2
47	drg. Yudi Suindianto, M.Mkes	0	0	0	0	0	0	0	0	0	1	1	2	0	0	0	1	1	2
48	drg. Andriana Ayudati	0	0	0	0	0	0	0	0	0	0	1	1	0	0	0	0	1	1
49	Praktik Mandiri Dokter Nur Fawaid	0	0	0	1	0	1	1	0	1	0	0	0	0	0	0	0	0	0
50	Tempat Praktek Mandiri drg. Tria Retma estuneng Ati	0	0	0	0	0	0	0	0	0	0	1	1	0	0	0	0	1	1
<b>3. UNIT TRANSFUSI DARAH</b>																			
a.		0	0	0	0	0	0	0	0	0	0	0	0	0	0	0	0	0	0
<b>4. LABORATORIUM KESEHATAN</b>																			
a.	Laboratorium Kesehatan Daerah Kab. Bondowoso	0	0	0	0	0	0	0	0	0	0	0	0	0	0	0	0	0	0
	Laboratorium Safari		1																
<b>5. APOTEK</b>																			
a.		0	0	0	0	0	0	0	0	0	0	0	0	0	0	0	0	0	0
<b>6. OPTIKAL</b>																			
a.		0	0	0	0	0	0	0	0	0	0	0	0	0	0	0	0	0	0
<b>7. PENGOBATAN TRADISIONAL</b>																			
a.		0	0	0	0	0	0	0	0	0	0	0	0	0	0	0	0	0	0
<b>8. PSC 119</b>																			
		0	0	0	0	0	0	0	0	0	0	0	0	0	0	0	0	0	0
<b>9. UPTD PTO PKT</b>																			
		0	0	0	1	0	1	1	0	1	0	0	0	0	0	0	0	0	0
<b>10. DINAS KESEHATAN KAB/KOTA</b>																			
		0	0	0	0	0	0	0	0	0	0	0	0	0	0	0	0	0	0
<b>TOTAL SARANA FASYANKES LAINNYA</b>		<b>3</b>	<b>5</b>	<b>7</b>	<b>40</b>	<b>27</b>	<b>67</b>	<b>43</b>	<b>31</b>	<b>74</b>	<b>8</b>	<b>34</b>	<b>42</b>	<b>0</b>	<b>0</b>	<b>0</b>	<b>8</b>	<b>34</b>	<b>42</b>
<b>JUMLAH (KAB/KOTA)<sup>3</sup></b>		<b>32</b>	<b>28</b>	<b>60</b>	<b>57</b>	<b>67</b>	<b>124</b>	<b>89</b>	<b>95</b>	<b>184</b>	<b>8</b>	<b>41</b>	<b>49</b>	<b>2</b>	<b>4</b>	<b>6</b>	<b>10</b>	<b>45</b>	<b>55</b>
<b>RASIO TERHADAP 100.000 PENDUDUK</b>				<b>7,6</b>			<b>15,7</b>			<b>23,3</b>			<b>6,2</b>			<b>0,8</b>			<b>7,0</b>

Sumber: Sub Koordinator SDMK

Keterangan : - Tenaga kesehatan termasuk yang memiliki ijazah pasca sarjana dan doktor

a. Pada perhitungan jumlah rasio di tingkat kabupaten/kota terhitung berdasarkan STR yang memberikan pelayanan kesehatan di fasilitas kesehatan, baik di Puskesmas, Rumah Sakit, dan sarana pelayanan kesehatan lain di suatu wilayah per 100.000 penduduk.

TABEL 14

**JUMLAH TENAGA TENAGA KEPERAWATAN DAN TENAGA KEBIDANAN DI FASILITAS KESEHATAN  
KABUPATEN BONDOWOSO  
TAHUN 2023**

NO	UNIT KERJA	TENAGA KEPERAWATAN			TENAGA KEBIDANAN
		L	P	L+P	
1	2	3	4	5	6
<b>A</b>	<b>PUSKESMAS</b>				
1	Maesan	13	20	33	28
2	Grujugan	10	19	29	22
3	Tamanan	16	17	33	23
4	Jambesari	12	15	27	24
5	Pujer	12	20	32	35
6	Tlogosari	13	14	27	24
7	Sukosari	9	12	21	12
8	Sumber Wringin	8	9	17	21
9	Tapen	10	17	27	20
10	Wonosari	12	22	34	30
11	Tenggarang	11	21	32	38
12	Nangkaan	7	9	16	10
13	Kotakulon	6	13	19	13
14	Kademangan	7	10	17	20
15	Curahdami	8	19	27	20
16	Binakal	8	13	21	21
17	Pakem	7	15	22	21
18	Wringin	15	15	30	25
19	Tegalampel	2	24	26	22
20	Taman Krocok	9	14	23	21
21	Klabang	11	12	23	18
22	Sempol	12	7	19	16
23	Botolinggo	7	10	17	23
24	Prajejan	10	14	24	17
25	Cermee	20	13	33	29
	<b>TOTAL PUSKESMAS</b>	<b>255</b>	<b>374</b>	<b>629</b>	<b>553</b>
<b>B</b>	<b>RUMAH SAKIT</b>				
1	RSU dr. H. Koesnadi	151	171	322	59
	RS Bhayangkara	45	58	103	23
	RS. Mitra Medika	43	79	122	26
	<b>TOTAL RUMAH SAKIT</b>	<b>239</b>	<b>308</b>	<b>547</b>	<b>108</b>
<b>C</b>	<b>SARANA FASILITAS PELAYANAN KESEHATAN LAINNYA</b>				
1.	<b>KLINIK</b>				
a.	Klinik RMC ( Rava Medikal Cklinik )	2	4	6	0
b.	Poliklinik Kesehatan 05.09.18 Bondowoso	3	5	8	1
c.	Klinik Batalyon 514 / R	2	2	4	2
d.	Klinik Urdokkes Polres Bondowoso	2	1	3	3
e.	Klinik Dr. Budiarto	0	5	5	0
f.	Klinik Bunda	0	0	0	2
g.	Klinik NU	2	4	6	2
h.	KLINIK DOKTER KU	0	4	4	0
i.	KLINIK CAHAYA	0	2	2	1
j.	KLINIK ADHI DHARMA MEDICAL CENTER	3	5	8	2
k.	KLINIK NU CERMEE	3	7	10	4
l.	KLINIK RAHAYU MEDIKA	3	8	11	5
m.	Klinik Mata	0	2	2	0
n.	Klinik Almas Husada	1	1	2	0
2.	<b>PRAKTEK NAKES MANDIRI</b>				
a.	Agustin Ika Wulandari,Amd.Keb	0	0	0	1
b.	dr.Ike Novieriyana	1	0	1	1
c.	Dwi Nur Laeli, S.ST	0	0	0	3
d.	Dwi Wahyuni	0	0	0	2
e.	Eko Endang Ernawati, Amd.Keb	0	0	0	1
f.	Elsye Irmawati, A.Md.Keb	0	0	0	1
g.	Elwin Silvia Wulandari,Amd.Keb	0	0	0	1
h.	Endang Puji Wahyuni, S.ST	0	0	0	1
i.	Fitri Dyah K	0	0	0	1
j.	Huzaimah, A.Md.Keb	0	0	0	1
k.	Iswati Sulaiha	0	0	0	1
l.	ITA SUNIK RAHMAWATI A.Md.Keb	0	0	0	3
m.	Khumairo'il	0	0	0	1
n.	Kristin I, A.Md.Keb	0	0	0	1
o.	Nur Insiyah,S.ST	0	0	0	2



NO	UNIT KERJA	TENAGA KEPERAWATAN			TENAGA KEBIDANAN
		L	P	L+P	
1	2	3	4	5	6
P	RINA TERIANA, S.ST	0	0	0	6
q	Rubiah, A.Md.Keb	0	0	0	1
r	Siti Hanifah, A.Md.Keb	0	0	0	1
s	Sri Hartini, SST	0	0	0	1
t	Sunarsih, A.Md.Keb	0	0	0	1
u	SUSITA KURNIADININGSIH, Amd. Keb	0	0	0	1
v	Tjatur K, A.Md.Keb	0	0	0	1
w	Umi Hadijati, Amd.Keb	0	0	0	3
x	Wiwik Handayani, A.Md.Keb	0	0	0	1
y	Yayuk Sri yulianah, Amd.Keb	0	0	0	1
z	Zakiyah Hadi, A.Md.Keb	0	0	0	1
3. UNIT TRANSFUSI DARAH					
a.	UTD. PMI BONDOWOSO	2	1	3	0
dst		0	0	0	0
4. LABORATORIUM KESEHATAN					
a.	Laboratorium Safari Bondowoso	2	0	2	0
dst		0	0	0	0
5. APOTEK					
a.	Apotek lita Jaya	1	0	1	1
dst				0	0
6. OPTIKAL					
a.		0	0	0	0
dst				0	0
7. PENGOBATAN TRADISIONAL					
a.	UPTD. PTO PKT	0	1	1	0
dst				0	0
8. PSC 119					
		5	2	7	5
9. DINAS KESEHATAN KAB/KOTA					
		0	0	0	0
<b>TOTAL SARANA FASYANKES LAINNYA</b>		32	54	86	67
JUMLAH (KAB/KOTA)		525	734	1.259	709
<b>RASIO TERHADAP 100.000 PENDUDUK</b>				<b>159,7</b>	<b>89,9</b>

Sumber: Sub Koordinator SDM

Keterangan : - Tenaga kesehatan termasuk yang memiliki ijazah pasca sarjana dan doktor

a. Pada perhitungan jumlah rasio di tingkat kabupaten/kota dihitung berdasarkan STR yang memberikan pelayanan kesehatan di fasilitas kesehatan, baik di Puskesmas, Rumah Sakit, dan sarana pelayanan kesehatan lain di suatu wilayah per 100.000 penduduk.

TABEL 15

**JUMLAH TENAGA KESEHATAN MASYARAKAT, KESEHATAN LINGKUNGAN, DAN GIZI DI FASILITAS KESEHATAN  
KABUPATEN BONDOWOSO  
TAHUN 2023**

NO	UNIT KERJA	TENAGA KESEHATAN MASYARAKAT			TENAGA KESEHATAN LINGKUNGAN			TENAGA GIZI		
		L	P	L+P	L	P	L+P	L	P	L+P
1	2	3	4	5	6	7	8	9	10	11
<b>A</b>	<b>PUSKESMAS</b>									
1	Maesan	0	2	2	1	1	2	0	1	1
2	Grujugan	1	1	2	1	1	2	0	2	2
3	Tamanan	1	2	3	0	1	1	0	1	1
4	Jambesari	0	2	2	0	1	1	0	2	2
5	Pujer	1	1	2	0	1	1	0	1	1
6	Tlogosari	0	1	1	1	1	2	0	1	1
7	Sukosari	0	2	2	1	0	1	0	1	1
8	Sumber Wringin	0	2	2	0	1	1	0	1	1
9	Tapen	0	2	2	1	1	2	0	1	1
10	Wonosari	0	1	1	0	0	0	0	2	2
11	Tenggarang	0	1	1	0	1	1	0	3	3
12	Nangkaan	0	2	2	0	1	1	0	2	2
13	Kotakulon	0	2	2	0	1	1	0	2	2
14	Kademangan	0	1	1	0	1	1	1	1	2
15	Curahdami	0	1	1	1	0	1	0	2	2
16	Binakal	0	2	2	0	1	1	0	2	2
17	Pakem	1	0	1	0	1	1	0	2	2
18	Wringin	1	1	2	0	1	1	0	1	1
19	Tegalampel	0	2	2	0	1	1	0	2	2
20	Taman Krocok	0	2	2	0	1	1	0	1	1
21	Klabang	0	1	1	0	1	1	0	1	1
22	Sempol	2	0	2	0	1	1	1	1	2
23	Botolinggo	0	1	1	0	1	1	0	2	2
24	Prajejan	1	0	1	0	1	1	1	1	2
25	Cermee	0	1	1	2	0	2	1	0	1
	<b>TOTAL PUSKESMAS</b>	<b>8</b>	<b>33</b>	<b>41</b>	<b>8</b>	<b>21</b>	<b>29</b>	<b>4</b>	<b>36</b>	<b>40</b>
<b>B</b>	<b>RUMAH SAKIT</b>									
1	RSU dr. H. Koesnadi	1	16	17	3	3	6	1	11	12
2	RS Bhayangkara	0	0	0	0	1	1	0	2	2
3	RS. Mitra Medika	0	0	0	0	2	2	0	2	2
	<b>TOTAL RUMAH SAKIT</b>	<b>1</b>	<b>16</b>	<b>17</b>	<b>3</b>	<b>6</b>	<b>9</b>	<b>1</b>	<b>15</b>	<b>16</b>
<b>C</b>	<b>SARANA PELAYANAN KESEHATAN LAINNYA</b>									
1.	KLINIK			0			0			0
a.	POLKES 05.09.18 BONDOWOSO, KESDAM V/BRW			0			0		1	1
b.	KLINIK ADHI DHARMA MEDICAL CENTER								1	
c.	KLINIK PRATAMA RAWAT INAP NAHDATUL ULAMA CERMEE							1		
d.	Klinik Rahayu Medika								1	
dst				0			0			0
2.	PRAKTEK NAKES MANDIRI			0			0			0
a.				0			0			0
dst				0			0			0
3.	UNIT TRANSFUSI DARAH			0			0			0
a.				0			0			0
dst				0			0			0
4.	LABORATORIUM KESEHATAN			0			0			0
a.				0			0			0
dst				0			0			0
5.	APOTEK			0			0			0
a.				0			0			0
dst				0			0			0
6.	OPTIKAL			0			0			0
a.				0			0			0
dst				0			0			0
7.	PENGOBATAN TRADISIONAL			0			0			0
a.				0			0			0
dst				0			0			0
8.	PSC 119			0			0			0
9.	DINAS KESEHATAN KAB/KOTA	9	19	28	1	2	3	0	2	2
	<b>TOTAL SARANA FASYANKES LAINNYA</b>	<b>9</b>	<b>19</b>	<b>28</b>	<b>1</b>	<b>2</b>	<b>3</b>	<b>1</b>	<b>5</b>	<b>6</b>
	<b>JUMLAH (KAB/KOTA)</b>	<b>18</b>	<b>68</b>	<b>86</b>	<b>12</b>	<b>28</b>	<b>40</b>	<b>5</b>	<b>55</b>	<b>60</b>
	<b>RASIO TERHADAP 100.000 PENDUDUK</b>			<b>10,9</b>			<b>5,1</b>			<b>7,6</b>

Sumber: Sub Koordinator SDM

Keterangan : - Tenaga kesehatan termasuk yang memiliki ijazah pasca sarjana dan doktor

a. Pada perhitungan jumlah rasio di tingkat kabupaten/kota dihitung berdasarkan STR yang memberikan pelayanan kesehatan di fasilitas kesehatan, baik di Puskesmas, Rumah Sakit, dan sarana pelayanan kesehatan lain di suatu wilayah per 100.000 penduduk.

TABEL 16

**JUMLAH TENAGA TEKNIK BIOMEDIKA, KETERAPIAN FISIK, DAN KETEKNISIAN MEDIK DI FASILITAS KESEHATAN  
KABUPATEN BONDOWOSO  
TAHUN 2023**

NO	UNIT KERJA	AHLI TEKNOLOGI LABORATORIUM MEDIK			TENAGA TEKNIK BIOMEDIKA LAINNYA			KETERAPIAN FISIK			KETEKNISIAN MEDIK		
		L	P	L + P	L	P	L + P	L	P	L + P	L	P	L + P
1	2	3	4	5	6	7	8	9	10	11	12	13	14
<b>A</b>	<b>PUSKESMAS</b>												
1	Maesan	1	0	1	0	0	0	0	0	0	0	1	1
2	Grujugan	0	1	1	0	0	0	0	0	0	1	0	1
3	Tamanan	0	1	1	0	0	0	0	0	0	0	2	2
4	Jambesari	0	1	1	0	0	0	0	0	0	0	1	1
5	Pujer	0	1	1	0	0	0	0	0	0	0	1	1
6	Tlogosari	1	0	1	0	0	0	0	0	0	1	0	1
7	Sukosari	1	0	1	0	0	0	0	0	0	0	1	1
8	Sumber Wringin	0	1	1	0	0	0	0	0	0	0	0	0
9	Tapen	1	0	1	0	0	0	0	0	0	0	0	0
10	Wonosari	0	1	1	0	0	0	0	0	0	1	1	2
11	Tenggarang	0	2	2	0	0	0	0	0	0	1	1	2
12	Nangkaan	0	2	2	0	0	0	0	0	0	0	1	1
13	Kotakulon	0	2	2	0	0	0	0	0	0	0	1	1
14	Kademangan	1	1	2	0	0	0	0	0	0	1	1	2
15	Curahdami	2	0	2	0	0	0	0	0	0	0	1	1
16	Binakal	0	1	1	0	0	0	0	0	0	1	1	2
17	Pakem	0	1	1	0	0	0	0	0	0	0	1	1
18	Wringin	0	1	1	0	0	0	0	0	0	1	1	2
19	Tegalampel	0	1	1	0	0	0	0	0	0	0	1	1
20	Taman Krocok	0	1	1	0	0	0	0	0	0	0	0	0
21	Klabang	0	1	1	0	0	0	0	0	0	0	0	0
22	Sempol	1	0	1	0	0	0	0	0	0	0	2	2
23	Botolinggo	0	1	1	0	0	0	0	0	0	0	0	0
24	Prajejan	0	1	1	0	0	0	0	0	0	0	1	1
25	Cermeo	0	1	1	0	0	0	0	0	0	1	1	2
	<b>TOTAL PUSKESMAS</b>	8	22	30	0	0	0	0	0	0	8	20	28
<b>B</b>	<b>RUMAH SAKIT</b>												
1	RSU dr. H. Koesnadi	6	11	17	8	12	20	4	4	8	7	19	26
2	RS Bhayangkara	3	4	7	1	2	3	4	2	6	3	2	5
3	RS. Mitra Medika	0	4	4	0	3	3	2	2	4	1	1	2
	<b>TOTAL RUMAH SAKIT</b>	9	19	28	9	17	26	10	8	18	11	22	33
<b>C</b>	<b>SARANA PELAYANAN KESEHATAN LAIN</b>												
1.	KLINIK			0			0			0			0
a.	KLINIK CAHAYA	0	1	1	0	0	0	0	0	0	0	0	0
b.	Poliklinik Kesehatan 05.09.18 Bondowoso	0	1	1	0	0	0	0	0	0	0	0	0
c.	Klinik Adhi Dharma Medical Center	0	1	1	0	0	0	0	0	0	0	0	0
d.	Klinik dr. Budiarto	0	1	1	0	0	0	0	0	0	0	0	0
e.	Klinik Rahayu Medika	0	1	1	0	0	0	0	0	0	0	1	1
dst				0			0			0			0
2.	PRAKTEK NAKES MANDIRI			0			0			0			0
a.				0			0			0			0
dst				0			0			0			0
3.	UNIT TRANSFUSI DARAH			0			0			0			0
a.	UTD. PMI Bondowoso	1	2	3	0	0	0	0	0	0	0	0	0
4.	LABORATORIUM KESEHATAN			0			0			0			0
a.	Laboratorium Kesehatan Daerah Kab. Bondowoso	2	4	6	0	0	0	0	0	0	0	0	0
dst				0			0			0			0
5.	APOTEK			0			0			0			0
a.				0			0			0			0
dst				0			0			0			0
6.	OPTIKAL			0			0			0			0
a.				0			0			0			0
dst				0			0			0			0
7.	PENGOBATAN TRADISIONAL			0			0			0			0
a.				0			0			0			0
dst				0			0			0			0
8.	PSC 119			0			0			0			0
9.	DINAS KESEHATAN KAB/KOTA			0			0			0			0
10.	Instalasi Farmasi Kab. Bondowoso	0	0	0	0	1	1	0	0	0	0	0	0
	<b>TOTAL SARANA FASYANKES LAINNYA</b>	3	11	14	0	1	1	0	0	0	0	1	1
	<b>JUMLAH (KAB/KOTA)</b>	20	50	70	9	17	26	7	5	12	19	43	62
	<b>RASIO TERHADAP 100.000 PENDUDUK</b>			<b>8,9</b>			<b>3,3</b>			<b>1,5</b>			<b>7,9</b>

Sumber: Sub Koordinator SDM

Keterangan: - Tenaga kesehatan termasuk yang memiliki ijazah pasca sarjana dan doktor

a. Pada perhitungan jumlah rasio di tingkat kabupaten/kota terhitung berdasarkan STR yang memberikan pelayanan kesehatan di fasilitas kesehatan, baik di Puskesmas, Rumah Sakit, dan sarana pelayanan kesehatan lain di suatu wilayah per 100.000 penduduk.

TABEL 17

**JUMLAH TENAGA KEFARMASIAN DI FASILITAS KESEHATAN  
KABUPATEN BONDOWOSO  
TAHUN 2023**

NO	UNIT KERJA	TENAGA KEFARMASIAN									
		TENAGA TEKNIS KEFARMASIAN			APOTEKER			TOTAL			
		L	P	L + P	L	P	L + P	L	P	L + P	
1	2	3	4	5	6	7	8	9	10	11	
<b>A</b>	<b>PUSKESMAS</b>										
1	Maesan	0	1	1	0	1	1	0	2	2	
2	Grujugan	0	1	1	1	0	1	1	1	2	
3	Tamanan	0	1	1	0	0	0	0	1	1	
4	Jambesari	0	1	1	0	1	1	0	2	2	
5	Pujer	0	1	1	1	0	1	1	1	2	
6	Tlogosari	0	1	1	0	1	1	0	2	2	
7	Sukosari	1	0	1	0	0	0	1	0	1	
8	Sumber Wringin	1	0	1	0	1	1	1	1	2	
9	Tapen	0	1	1	0	0	0	0	1	1	
10	Wonosari	0	1	1	0	0	0	0	1	1	
11	Tenggarang	0	1	1	0	0	0	0	1	1	
12	Nangkaan	0	1	1	0	1	1	0	2	2	
13	Kotakulon	0	0	0	0	1	1	0	1	1	
14	Kademangan	0	0	0	0	1	1	0	1	1	
15	Curahdami	0	1	1	1	0	1	1	1	2	
16	Binakal	1	0	1	0	0	0	1	0	1	
17	Pakem	0	1	1	0	0	0	0	1	1	
18	Wringin	0	1	1	0	1	1	0	2	2	
19	Tegalampel	0	1	1	0	1	1	0	2	2	
20	Taman Krocok	0	0	0	0	1	1	0	1	1	
21	Klabang	0	0	0	0	1	1	0	1	1	
22	Sempol	0	1	1	0	0	0	0	1	1	
23	Botolinggo	0	1	1	0	1	1	0	2	2	
24	Prajekan	0	0	0	0	1	1	0	1	1	
25	Cermee	0	1	1	0	1	1	0	2	2	
	<b>TOTAL PUSKESMAS</b>	<b>3</b>	<b>17</b>	<b>20</b>	<b>3</b>	<b>14</b>	<b>17</b>	<b>6</b>	<b>31</b>	<b>37</b>	
<b>B</b>	<b>RUMAH SAKIT</b>										
1	RSU dr. H. Koesnadi	10	30	40	5	8	13	15	38	53	
2	RS Bhayangkara	6	7	13	1	2	3	7	9	16	
3	RS. Mitra Medika	1	4	5	0	4	4	1	8	9	
	<b>TOTAL RUMAH SAKIT</b>	<b>17</b>	<b>41</b>	<b>58</b>	<b>6</b>	<b>14</b>	<b>20</b>	<b>23</b>	<b>55</b>	<b>78</b>	
<b>C</b>	<b>SARANA PELAYANAN KESEHATAN LAIN</b>										
1.	KLINIK			0			0	0	0	0	
a.	KLINIK ADHI DHARMA MEDICAL CENTER	0	1	1	1	0	1	1	1	2	
b.	KLINIK CAHAYA	0	0	0	0	1	1	0	1	1	
c.	KLINIK DOKTER KU	0	0	0	0	1	1	0	1	1	
d.	KLINIK MATA BONDOWOSO	0	0	0	0	1	1	0	1	1	
e.	Klinik Rahayu Medika	0	1	1	0	1	1	0	2	2	
dst				0			0	0	0	0	
2.	PRAKTEK NAKES MANDIRI			0			0	0	0	0	
a.				0			0	0	0	0	
dst				0			0	0	0	0	
3.	UNIT TRANSFUSI DARAH			0			0	0	0	0	
a.				0			0	0	0	0	
dst				0			0	0	0	0	
4.	LABORATORIUM KESEHATAN			0			0	0	0	0	
a.				0			0	0	0	0	
dst				0			0	0	0	0	

NO	UNIT KERJA	TENAGA KEFARMASIAN									
		TENAGA TEKNIS KEFARMASIAN			APOTEKER			TOTAL			
		L	P	L + P	L	P	L + P	L	P	L + P	
1	2	3	4	5	6	7	8	9	10	11	
5.	APOTEK			0			0	0	0	0	0
a.	Apotek Apoteker Adhie			0	1	2	3	1	2	3	3
b.	Apotek Barokah - K			0	1	1	2	1	1	2	2
c.	Apotek Kimia Farma			0	0	1	1	0	1	1	1
d.	Apotek M.Q.A			0	1	0	1	1	0	1	1
e.	Apotek Puri Cipta Sentosa			0	2	3	5	2	3	5	5
f.	Apotek Safari			0	0	3	3	0	3	3	3
g.	Apotek SAHABAT 1			0	0	1	1	0	1	1	1
h.	Apotek Sinar Maesan			0	0	1	1	0	1	1	1
i.	Apotek Sumber Hidup			0	0	1	1	0	1	1	1
				0			0	0	0	0	0
6.	OPTIKAL			0			0	0	0	0	0
a.				0			0	0	0	0	0
dst				0			0	0	0	0	0
7.	PENGOBATAN TRADISIONAL			0			0	0	0	0	0
a.				0			0	0	0	0	0
dst				0			0	0	0	0	0
8.	PSC 119			0			0	0	0	0	0
9.	DINAS KESEHATAN KAB/KOTA	0	0	0	0	2	2	0	2	2	2
10.	INSTALASI FARMASI	1	1	2	0	3	3	1	4	5	5
11.	UPTD PTO PKT	1	0	1	0	0	0	1	0	1	1
	<b>TOTAL FASYANKES LAINNYA</b>	<b>2</b>	<b>3</b>	<b>5</b>	<b>6</b>	<b>22</b>	<b>28</b>	<b>8</b>	<b>25</b>	<b>33</b>	
	<b>JUMLAH (KAB/KOTA)</b>	<b>21</b>	<b>60</b>	<b>81</b>	<b>14</b>	<b>47</b>	<b>61</b>	<b>35</b>	<b>107</b>	<b>142</b>	
	<b>RASIO TERHADAP 100.000 PENDUDUK</b>			<b>10,3</b>			<b>7,7</b>			<b>18,0</b>	

Sumber: Sub Koordinator SDM

Keterangan : - Tenaga kesehatan termasuk yang memiliki ijazah pasca sarjana dan doktor

a. Pada perhitungan jumlah rasio di tingkat kabupaten/kota dihitung berdasarkan STR yang memberikan pelayanan kesehatan di fasilitas kesehatan, baik di Puskesmas, Rumah Sakit, dan sarana pelayanan kesehatan lain di suatu wilayah per 100.000 penduduk.

TABEL 18

**JUMLAH TENAGA PENUNJANG/PENDUKUNG KESEHATAN DI FASILITAS KESEHATAN  
KABUPATEN BONDOWOSO  
TAHUN 2023**

NO	UNIT KERJA	TENAGA PENUNJANG/PENDUKUNG KESEHATAN									TOTAL			
		PEJABAT STRUKTURAL			TENAGA PENDIDIK			TENAGA DUKUNGAN MANAJEMEN			L	P	L+P	
		L	P	L+P	L	P	L+P	L	P	L+P				
1	2	3	4	5	6	7	8	9	10	11	12	13	14	
<b>A PUSKESMAS</b>														
1	Maesan	0	0	0	0	0	0	9	11	20	9	11	20	
2	Grujagan	0	0	0	0	0	0	9	7	16	9	7	16	
3	Tamanan	0	0	0	0	0	0	10	5	15	10	5	15	
4	Jambesari	0	0	0	0	0	0	8	8	16	8	8	16	
5	Pujer	0	0	0	0	0	0	12	7	19	12	7	19	
6	Tlogosari	0	0	0	0	0	0	9	6	15	9	6	15	
7	Sukosari	0	0	0	0	0	0	8	7	15	8	7	15	
8	Sumber Wringin	0	0	0	0	0	0	8	5	13	8	5	13	
9	Tapen	0	0	0	0	0	0	7	10	17	7	10	17	
10	Wonosari	0	0	0	0	0	0	10	6	16	10	6	16	
11	Tenggarang	0	0	0	0	0	0	8	4	12	8	4	12	
12	Nangkaan	0	0	0	0	0	0	5	5	10	5	5	10	
13	Kotakulon	0	0	0	0	0	0	5	10	15	5	10	15	
14	Kademangan	0	0	0	0	0	0	4	8	12	4	8	12	
15	Curahdami	0	0	0	0	0	0	5	6	11	5	6	11	
16	Binakal	0	0	0	0	0	0	6	7	13	6	7	13	
17	Pakem	0	0	0	0	0	0	7	3	10	7	3	10	
18	Wringin	0	0	0	0	0	0	12	2	14	12	2	14	
19	Tegalampel	0	0	0	0	0	0	8	7	15	8	7	15	
20	Taman Krocok	0	0	0	0	0	0	5	6	11	5	6	11	
21	Klabang	0	0	0	0	0	0	4	4	8	4	4	8	
22	Sempol	0	0	0	0	0	0	3	8	11	3	8	11	
23	Botolinggo	0	0	0	0	0	0	5	5	10	5	5	10	
24	Prajejan	0	0	0	0	0	0	11	3	14	11	3	14	
25	Cermee	0	0	0	0	0	0	13	3	16	13	3	16	
<b>TOTAL PUSKESMAS</b>		0	0	0	0	0	0	191	153	344	191	153	344	
<b>B RUMAH SAKIT</b>														
1	RSU dr. H. Koesnadi	10	6	16	0	0	0	271	89	360	281	95	376	
2	RS Bhayangkara	3	8	11	0	0	0	78	35	113	81	43	124	
3	RS. Mitra Medika	3	0	3	0	0	0	80	39	119	83	39	122	
<b>TOTAL RUMAH SAKIT</b>		16	14	30	0	0	0	429	163	592	445	177	622	
<b>C SARANA PELAYANAN KESEHATAN LAIN</b>														
<b>1. KLINIK</b>														
a.	Klinik RMC ( Rava Medikal Cklinik )	0	0	0	0	0	0	2	2	4	2	2	4	
b.	Poiklinik Kesehatan 05.09.18 Bondowoso	0	0	0	0	0	0	11	3	14	11	3	14	
c.	Klinik Batalyon 514 / R	1	0	1	0	0	0	9	0	9	10	0	10	
d.	Klinik Urdokkes Polres Bondowoso	0	0	0	0	0	0	1	1	2	1	1	2	
e.	Klinik Dr. Budiarto	0	0	0	0	0	0	0	0	0	0	0	0	
f.	Klinik Bunda	0	0	0	0	0	0	0	0	0	0	0	0	
g.	Klinik NU	1	0	1	0	0	0	4	0	4	5	0	5	
h.	KLINIK DOKTER KU	0	0	0	0	0	0	1	1	2	1	1	2	
i.	KLINIK CAHAYA	0	0	0	0	0	0	2	3	5	2	3	5	
j.	KLINIK ADHI DHARMA MEDICAL CENTER	0	0	0	0	0	0	3	2	5	3	2	5	
k.	KLINIK NU CERMEE	0	0	0	0	0	0	5	0	5	5	0	5	
l.	KLINIK RAHAYU MEDIKA	0	0	0	0	0	0	2	1	3	2	1	3	
m.	Klinik Mata	0	0	0	0	0	0	0	0	0	0	0	0	
n.	Klinik Pratama Lapas Kelas II B Bondowoso	0	0	0	0	0	0	0	1	1	0	1	1	
o.	Klinik Almas Husada	0	0	0	0	0	0	2	3	5	2	3	5	
dst		0	0	0	0	0	0	0	0	0	0	0	0	
<b>2. PRAKTEK NAKES MANDIRI</b>														
a.	Praktek Mandiri (dr. LP Sri Tresnasih, Sp.A)	1	0	1	0	0	0	0	2	2	1	2	3	
b.		0	0	0	0	0	0	0	0	0	0	0	0	
<b>3. UNIT TRANSFUSI DARAH</b>														
a.	UTD. PMI Bondowoso	0	0	0	0	0	0	7	2	9	7	2	9	
dst		0	0	0	0	0	0	0	0	0	0	0	0	
<b>4. LABORATORIUM KESEHATAN</b>														
a.	Laboratorium Kesehatan Daerah Kab. Bondowoso	0	0	0	0	0	0	4	1	5	4	1	5	
b.	Laboratorium Safari	0	0	0	0	0	0	6	2	8	6	2	8	
c.	Laboratorium Yahya	0	0	0	0	0	0	2	0	2	2	0	2	
dst		0	0	0	0	0	0	0	0	0	0	0	0	
<b>5. APOTEK</b>														
a.	Apotek SAFARI 1	0	0	0	0	0	0	4	5	9	4	5	9	
b.	Apotek Apoteker Adhie	0	0	0	0	0	0	1	0	1	1	0	1	
c.	Apotek Barokah - K	0	0	0	0	0	0	3	1	4	3	1	4	
d.	Apotek Kimia Farma	0	0	0	0	0	0	0	2	2	0	2	2	
e.	Apotek Maesan	0	0	0	0	0	0	0	2	2	0	2	2	
f.	Apotek Pujer	0	0	0	0	0	0	1	1	2	1	1	2	
g.	Apotek Puri Cipta Sentosa	0	0	0	0	0	0	2	0	2	2	0	2	
h.	Apotek SAFARI 1	0	0	0	0	0	0	2	0	2	2	0	2	
i.	Apotek SAHABAT 1	0	0	0	0	0	0	2	2	4	2	2	4	
j.	Apotek Sinar Maesan	0	0	0	0	0	0	0	1	1	0	1	1	
k.	Apotek Sumber Hidup	0	0	0	0	0	0	1	1	2	1	1	2	
l.	Apotik Curahdami Sehat	0	0	0	0	0	0	1	0	1	0	0	1	
<b>6. OPTIKAL</b>														
a.		0	0	0	0	0	0	0	0	0	0	0	0	
dst		0	0	0	0	0	0	0	0	0	0	0	0	
<b>7. PENGOBATAN TRADISIONAL</b>														
a.		0	0	0	0	0	0	0	0	0	0	0	0	
dst		0	0	0	0	0	0	0	0	0	0	0	0	
<b>8. PSC 119</b>														
		0	0	0	0	0	0	5	1	6	5	1	6	
<b>10. UPTD PTO PKT</b>														
		1	0	1	0	0	0	7	4	11	8	4	12	
<b>11. INSTALASI FARMASI</b>														
		0	0	0	0	0	0	8	1	9	8	1	9	
<b>TOTAL SARANA FASYANKES LAINNYA</b>		4	0	4	0	0	0	98	45	143	102	45	147	
INSTITUSI DIKNAKES/DIKLAT		0	0	0	0	0	0	0	0	0	0	0	0	
DINAS KESEHATAN KAB/KOTA		6	2	8	0	0	0	35	47	82	41	49	90	
<b>JUMLAH (KAB/KOTA)</b>		22	16	38	0	0	0	751	405	1.156	773	421	1.194	

Sumber: Sub Koordinator SDM

Keterangan : - Tenaga kesehatan termasuk yang memiliki ijazah pasca sarjana dan doktor

a. Pada perhitungan jumlah rasio di tingkat kabupaten/kota terhitung berdasarkan STR yang memberikan pelayanan kesehatan di fasilitas kesehatan, baik di Puskesmas, Rumah Sakit, dan sarana pelayanan kesehatan lain di suatu wilayah per 100.000 penduduk.

TABEL 19

**CAKUPAN JAMINAN KESEHATAN PENDUDUK MENURUT JENIS KEPESERTAAN  
KABUPATEN BONDOWOSO  
TAHUN 2023**

NO	JENIS KEPESERTAAN	PESERTA JAMINAN KESEHATAN	
		JUMLAH	%
1	2	3	4
<b>PENERIMA BANTUAN IURAN (PBI)</b>			
1	PBI APBN	498.973	63,3
2	PBI APBD	148.791	18,9
SUB JUMLAH PBI		647.764	82,2
<b>NON PBI</b>			
1	Pekerja Penerima Upah (PPU)	88.583	11,2
2	Pekerja Bukan Penerima Upah (PBPU)/mandiri	30.251	3,8
3	Bukan Pekerja (BP)	17.872	2,3
SUB JUMLAH NON PBI		136.706	17,3
<b>JUMLAH (KAB/KOTA)</b>		<b>784.470</b>	<b>99,5</b>

Sumber: Sub Koordinator Yankes Primer

TABEL 20

**ALOKASI ANGGARAN KESEHATAN  
KABUPATEN BONDOWOSO  
TAHUN 2023**

NO	SUMBER BIAYA	ALOKASI ANGGARAN KESEHATAN	
		Rupiah	%
1	2	3	4
	<b>ANGGARAN KESEHATAN BERSUMBER:</b>		
1	APBD KAB/KOTA	Rp250.903.188.678,00	55,55
	a. Belanja Operasi	Rp216.972.418.784,00	
	Belanja Pegawai	Rp94.531.596.229,00	
	Belanja Barang Jasa	Rp121.940.822.555,00	
	Belanja Hibah	Rp500.000.000,00	
	b. Belanja Modal	Rp33.930.769.894,00	
2	APBD BERDASARKAN SUMBER DANA	Rp250.903.188.678,00	55,55
	a. PAD	Rp14.000.000.000,00	
	b. DAU GAJI	Rp28.962.423.378,00	
	c. DAU UMUM	Rp1.891.369.714,00	
	d. DAU KESEHATAN	Rp50.932.069.900,00	
	e. LAIN2 PAD YG SAH GAJI	Rp10.496.162.022,00	
	f. SILPA PAJAK ROKOK	Rp424.400.000,00	
	g. CUKAI	Rp21.056.542.400,00	
	h. TAMBAHAN CUKAI	Rp3.792.532.706,00	
	i. SILPA CUKAI	Rp5.681.874.200,00	
	j. DAK FISIK	Rp12.225.907.000,00	
	k. DAK NON FISIK	Rp28.043.934.000,00	
	l. PAJAK ROKOK	Rp25.933.509.000,00	
	m. BK	Rp3.367.100.021,00	
	n. JKN	Rp44.095.364.337,00	
3	APBN :	Rp0,00	
	a. Dana Dekonsentrasi	Rp0,00	
	b. Lain-lain (sebutkan), misal bansos kapitasi	Rp0,00	
4	PINJAMAN/HIBAH LUAR NEGERI (PHLN) (sebutkan <i>project</i> dan sumber dananya)	Rp0,00	0,00
5	SUMBER PEMERINTAH LAIN*	Rp0,00	0,00
6	RUMAH SAKIT	Rp200.786.375.100,00	44,5
	a. Belanja Operasi	Rp157.948.048.224,00	
	1) Belanja Pegawai	Rp31.541.811.100,00	
	2) Belanja Barang/Jasa	Rp126.406.237.124,00	
	b. Belanja Modal	Rp42.838.326.876,00	
TOTAL ANGGARAN KESEHATAN		Rp451.689.563.778,00	
TOTAL APBD KAB/KOTA		Rp2.053.340.000.000,00	
<b>% APBD KESEHATAN THD APBD KAB/KOTA</b>			<b>22,0</b>
<b>ANGGARAN KESEHATAN PERKAPITA</b>		<b>Rp357.157.927.547,31</b>	

Sumber: Dinas Kesehatan dan Rumah Sakit



TABEL 21

**JUMLAH KELAHIRAN MENURUT JENIS KELAMIN, KECAMATAN, DAN PUSKESMAS  
KABUPATEN BONDOWOSO  
TAHUN 2023**

NO	KECAMATAN	NAMA PUSKESMAS	JUMLAH KELAHIRAN								
			LAKI-LAKI			PEREMPUAN			LAKI-LAKI + PEREMPUAN		
			HIDUP	MATI	HIDUP + MATI	HIDUP	MATI	HIDUP + MATI	HIDUP	MATI	HIDUP + MATI
1	2	3	4	5	6	7	8	9	10	11	12
1	Maesan	Maesan	284	10	294	296	4	300	580	14	594
2	Grujugan	Grujugan	214	3	217	222	4	226	436	7	443
3	Tamanan	Tamanan	221	2	223	230	5	235	451	7	458
4	Jambesari DS	Jambesari	209	6	215	218	4	222	427	10	437
5	Pujer	Pujer	231	2	233	245	1	246	476	3	479
6	Tlogosari	Tlogosari	273	7	280	284	3	287	557	10	567
7	Sukosari	Sukosari	91	1	92	98	1	99	189	2	191
8	Sumber Wringin	Sumber Wringin	204	4	208	213	0	213	417	4	421
9	Tapen	Tapen	201	3	204	218	1	219	419	4	423
10	Wonosari	Wonosari	237	4	241	250	1	251	487	5	492
11	Tenggarang	Tenggarang	249	1	250	256	1	257	505	2	507
12	Bondowoso	Nangkaan	176	2	178	186	1	187	362	3	365
13		0 Kotakulon	141	1	142	149	1	150	290	2	292
14		0 Kademangan	120	0	120	125	2	127	245	2	247
15	Curahdami	Curahdami	197	2	199	200	2	202	397	4	401
16	Binakal	Binakal	92	4	96	100	0	100	192	4	196
17	Pakem	Pakem	130	1	131	140	0	140	270	1	271
18	Wringin	Wringin	241	1	242	258	1	259	499	2	501
19	Tegalampel	Tegalampel	150	3	153	159		159	309	3	312
20	Taman Krocok	Taman Krocok	99	0	99	107	1	108	206	1	207
21	Klabang	Klabang	112	3	115	121	0	121	233	3	236
22	Sempol	Sempol	71	1	72	72	1	73	143	2	145
23	Botolinggo	Botolinggo	177	5	182	188	3	191	365	8	373
24	Prajejan	Prajejan	153	0	153	165	1	166	318	1	319
25	Cermee	Cermee	266	2	268	286	1	287	552	3	555
<b>JUMLAH (KAB/KOTA)</b>			<b>4.539</b>	<b>68</b>	<b>4.607</b>	<b>4.786</b>	<b>39</b>	<b>4.825</b>	<b>9.325</b>	<b>107</b>	<b>9.432</b>
<b>ANGKA LAHIR MATI PER 1.000 KELAHIRAN (DILAPORKAN)</b>				<b>14,8</b>			<b>8,1</b>			<b>11,3</b>	

Sumber: Sub Koordinator Kesehatan Keluarga dan Gizi Masyarakat

Keterangan : Angka Lahir Mati (dilaporkan) tersebut di atas belum tentu menggambarkan Angka Lahir Mati yang sebenarnya di populasi

TABEL 22

**JUMLAH KEMATIAN IBU MENURUT KECAMATAN DAN PUSKESMAS  
KABUPATEN BONDOWOSO  
TAHUN 2023**

NO	KECAMATAN	PUSKESMAS	JUMLAH LAHIR HIDUP	KEMATIAN IBU			
				JUMLAH KEMATIAN IBU HAMIL	JUMLAH KEMATIAN IBU BERSALIN	JUMLAH KEMATIAN IBU NIFAS	JUMLAH KEMATIAN IBU
1	2	3	4	5	6	7	8
1	Maesan	Maesan	580	1	0	1	2
2	Grujugan	Grujugan	436	0	0	0	0
3	Tamanan	Tamanan	451	0	0	0	0
4	Jambesari DS	Jambesari	427	0	0	0	0
5	Pujer	Pujer	476	0	0	0	0
6	Tlogosari	Tlogosari	557	0	0	0	0
7	Sukosari	Sukosari	189	0	0	0	0
8	Sumber Wringin	Sumber Wringin	417	0	0	0	0
9	Tapen	Tapen	419	0	0	0	0
10	Wonosari	Wonosari	487	0	0	0	0
11	Tenggarang	Tenggarang	505	1	0	1	2
12	Bondowoso	Nangkaan	362	0	0	1	1
13		0 Kotakulon	290	0	0	0	0
14		0 Kademangan	245	0	0	0	0
15	Curahdami	Curahdami	397	0	0	0	0
16	Binakal	Binakal	192	1	0	0	1
17	Pakem	Pakem	270	0	0	0	0
18	Wringin	Wringin	499	0	0	1	1
19	Tegalampel	Tegalampel	309	0	0	1	1
20	Taman Krocok	Taman Krocok	206	0	0	0	0
21	Klabang	Klabang	233	0	0	0	0
22	Sempol	Sempol	143	0	0	0	0
23	Botolinggo	Botolinggo	365	0	0	1	1
24	Prajejan	Prajejan	318	0	0	0	0
25	Cermee	Cermee	552	1	0	0	1
<b>JUMLAH (KAB/KOTA)</b>			<b>9.325</b>	<b>4</b>	<b>0</b>	<b>6</b>	<b>10</b>
<b>ANGKA KEMATIAN IBU (DILAPORKAN)</b>							<b>107,24</b>

Sumber: Sub Koordinator Kesehatan Keluarga dan Gizi Masyarakat

Keterangan:

- Jumlah kematian ibu = jumlah kematian ibu hamil + jumlah kematian ibu bersalin + jumlah kematian ibu nifas
- Angka Kematian Ibu (dilaporkan) tersebut di atas belum bisa menggambarkan AKI yang sebenarnya di populasi

TABEL 23

**JUMLAH KEMATIAN IBU MENURUT PENYEBAB, KECAMATAN, DAN PUSKESMAS  
KABUPATEN BONDOWOSO  
TAHUN 2023**

NO	KECAMATAN	PUSKESMAS	PENYEBAB KEMATIAN IBU									JUMLAH KEMATIAN IBU
			PERDARAHAN	GANGGUAN HIPERTENSI	INFEKSI	KELAINAN JANTUNG DAN PEMBULUH DARAH*	GANGGUAN AUTOIMUN**	GANGGUAN CEREBROVASKULAR***	COVID-19	KOMPLIKASI PASCA KEGUGURAN (ABORTUS)	LAIN-LAIN	
1	2	3	4	5	6	7	8	9	10	11	12	13
1	Maesan	Maesan	0	0	0	0	0	0	0	0	2	2
2	Grujugan	Grujugan	0	0	0	0	0	0	0	0	0	0
3	Tamanan	Tamanan	0	0	0	0	0	0	0	0	0	0
4	Jambesari DS	Jambesari	0	0	0	0	0	0	0	0	0	0
5	Pujer	Pujer	0	0	0	0	0	0	0	0	0	0
6	Tlogosari	Tlogosari	0	0	0	0	0	0	0	0	0	0
7	Sukosari	Sukosari	0	0	0	0	0	0	0	0	0	0
8	Sumber Wringin	Sumber Wringin	0	0	0	0	0	0	0	0	0	0
9	Tapen	Tapen	0	0	0	0	0	0	0	0	0	0
10	Wonosari	Wonosari	0	0	0	0	0	0	0	0	0	0
11	Tenggarang	Tenggarang	0	0	0	2	0	0	0	0	0	2
12	Bondowoso	Nangkaan	0	0	0	0	0	0	0	0	1	1
13		0 Kotakulon	0	0	0	0	0	0	0	0	0	0
14		0 Kademangan	0	0	0	0	0	0	0	0	0	0
15	Curahdami	Curahdami	0	0	0	0	0	0	0	0	0	0
16	Binakal	Binakal	0	0	0	0	0	0	0	0	1	1
17	Pakem	Pakem	0	0	0	0	0	0	0	0	0	0
18	Wringin	Wringin	0	0	0	0	0	0	0	0	1	1
19	Tegalampel	Tegalampel	0	0	1	0	0	0	0	0	0	1
20	Taman Krocok	Taman Krocok	0	0	0	0	0	0	0	0	0	0
21	Klabang	Klabang	0	0	0	0	0	0	0	0	0	0
22	Sempol	Sempol	0	0	0	0	0	0	0	0	0	0
23	Botolinggo	Botolinggo	0	1	0	1	0	0	0	0	0	2
24	Prajejan	Prajejan	0	0	0	0	0	0	0	0	0	0
25	Cermee	Cermee	0	0	0	0	0	0	0	0	0	0
<b>JUMLAH (KAB/KOTA)</b>			<b>0</b>	<b>1</b>	<b>1</b>	<b>3</b>	<b>0</b>	<b>0</b>	<b>0</b>	<b>0</b>	<b>5</b>	<b>10</b>

Sumber: Sub Koordinator Kesehatan Keluarga dan Gizi Masyarakat

\* penyakit jantung kongenital, PPCM (Peripartum cardiomyopathy), aneurisma aorta, dll

\*\* SLE (Systemic lupus erthematosus), dll

\*\*\* stroke, aneurisma otak, dll

TABEL 24

**CAKUPAN PELAYANAN KESEHATAN PADA IBU HAMIL, IBU BERSALIN, DAN IBU NIFAS MENURUT KECAMATAN DAN PUSKESMAS  
KABUPATEN BONDOWOSO  
TAHUN 2023**

NO	KECAMATAN	PUSKESMAS	IBU HAMIL						IBU BERSALIN/NIFAS									
			JUMLAH	K1		K4		K6		JUMLAH	PERSALINAN DI FASYANKES		KF1		KF LENGKAP		IBU NIFAS MENDAPAT VIT A	
				JUMLAH	%	JUMLAH	%	JUMLAH	%		JUMLAH	%	JUMLAH	%	JUMLAH	%	JUMLAH	%
1	2	3	4	5	6	7	8	9	10	11	12	13	14	15	16	17	18	19
1	Maesan	Maesan	638	609	95,5	519	81,3	425	66,6	609	628	103,1	634	104,1	622	102,1	634	104,1
2	Grujugan	Grujugan	479	475	99,2	409	85,4	303	63,3	457	507	111,0	510	111,6	492	107,7	510	111,6
3	Tamanan	Tamanan	496	469	94,6	409	82,5	349	70,4	473	498	105,2	498	105,2	474	100,1	515	108,8
4	Jambesari DS	Jambesari	470	473	100,6	441	93,8	426	90,6	448	481	107,3	482	107,6	505	112,7	482	107,6
5	Pujer	Pujer	524	484	92,4	385	73,5	297	56,7	500	474	94,9	472	94,5	464	92,9	500	100,1
6	Tlogosari	Tlogosari	613	629	102,6	435	71,0	379	61,8	585	556	95,0	557	95,2	555	94,8	557	95,2
7	Sukosari	Sukosari	209	180	86,1	147	70,3	135	64,6	199	184	92,4	183	91,9	179	89,9	183	91,9
8	Sumber Wringin	Sumber Wringin	459	434	94,6	431	93,9	337	73,4	438	439	100,3	450	102,8	457	104,4	456	104,2
9	Tapen	Tapen	460	369	80,2	353	76,7	300	65,2	439	375	85,3	376	85,6	377	85,8	376	85,6
10	Wonosari	Wonosari	536	549	102,4	547	102,1	481	89,7	512	558	109,1	558	109,1	561	109,7	558	109,1
11	Tenggarang	Tenggarang	555	505	91,0	463	83,4	354	63,8	530	567	107,0	571	107,8	597	112,7	571	107,8
12	Bondowoso	Nangkaan	398	376	94,5	365	91,7	342	85,9	380	377	99,1	378	99,4	379	99,7	378	99,4
13		0 Kotakulon	320	314	98,1	314	98,1	283	88,4	305	320	104,9	320	104,9	312	102,3	320	104,9
14		0 Kademangan	269	281	104,5	229	85,1	241	89,6	258	234	90,8	235	91,1	240	93,1	235	91,1
15	Curahdami	Curahdami	437	418	95,7	347	79,4	308	70,5	417	430	103,1	451	108,2	427	102,4	451	108,2
16	Binakal	Binakal	211	187	88,6	173	82,0	163	77,3	202	214	106,1	214	106,1	214	106,1	214	106,1
17	Pakem	Pakem	297	219	73,7	230	77,4	187	63,0	284	282	99,4	282	99,4	287	101,1	282	99,4
18	Wringin	Wringin	549	517	94,2	417	76,0	414	75,4	524	518	98,9	518	98,9	540	103,1	441	84,2
19	Tegalampel	Tegalampel	341	326	95,6	318	93,3	264	77,4	325	349	107,3	352	108,2	356	109,4	357	109,7
20	Taman Krocok	Taman Krocok	226	227	100,4	200	88,5	144	63,7	216	207	95,9	205	95,0	201	93,2	207	95,9
21	Klabang	Klabang	256	169	66,0	147	57,4	147	57,4	245	178	72,7	195	79,7	166	67,8	195	79,7
22	Sempol	Sempol	157	136	86,6	136	86,6	135	86,0	150	168	112,4	171	114,4	162	108,3	171	114,4
23	Botolinggo	Botolinggo	401	350	87,3	293	73,1	216	53,9	383	338	88,3	368	96,1	363	94,8	368	96,1
24	Prajejan	Prajejan	350	333	95,1	273	78,0	240	68,6	334	299	89,6	310	92,9	298	89,3	310	92,9
25	Cermee	Cermee	607	537	88,5	437	72,0	413	68,0	580	547	94,4	561	96,8	572	98,7	561	96,8
<b>JUMLAH (KAB/KOTA)</b>			<b>10.258</b>	<b>9.566</b>	<b>93,3</b>	<b>8.418</b>	<b>82,06</b>	<b>7.283</b>	<b>71,0</b>	<b>9.791</b>	<b>9.728</b>	<b>99,36</b>	<b>9.851</b>	<b>100,6</b>	<b>9.800</b>	<b>100,1</b>	<b>9.832</b>	<b>100,4</b>

Sumber: Sub Koordinator Kesehatan Keluarga dan Gizi Masyarakat

TABEL 25

**CAKUPAN IMUNISASI Td PADA IBU HAMIL MENURUT KECAMATAN DAN PUSKESMAS  
KABUPATEN BONDOWOSO  
TAHUN 2023**

NO	KECAMATAN	PUSKESMAS	JUMLAH IBU HAMIL	IMUNISASI Td PADA IBU HAMIL											
				Td1		Td2		Td3		Td4		Td5		Td2+	
				JUMLAH	%	JUMLAH	%	JUMLAH	%	JUMLAH	%	JUMLAH	%	JUMLAH	%
1	2	3	4	5	6	7	8	9	10	11	12	13	14	15	16
1	Maesan	Maesan	638	0	0,0	0	0,0	7	1,1	85	13,3	535	83,9	627	98,3
2	Grujugan	Grujugan	479	6	1,3	15	3,1	16	3,3	33	6,9	403	84,1	467	97,5
3	Tamanan	Tamanan	496	4	0,8	9	1,8	54	10,9	102	20,6	295	59,5	460	92,7
4	Jambesari DS	Jambesari	470	6	1,3	56	11,9	134	28,5	198	42,1	149	31,7	537	114,3
5	Pujer	Pujer	524	0	0,0	0	0,0	45	8,6	229	43,7	237	45,2	511	97,5
6	Tlogosari	Tlogosari	613	0	0,0	0	0,0	39	6,4	164	26,8	315	51,4	518	84,5
7	Sukosari	Sukosari	209	0	0,0	1	0,5	9	4,3	47	22,5	144	68,9	201	96,2
8	Sumber Wringin	Sumber Wringin	459	0	0,0	11	2,4	22	4,8	48	10,5	327	71,2	408	88,9
9	Tapen	Tapen	460	0	0,0	0	0,0	0	0,0	170	37,0	306	66,5	476	103,5
10	Wonosari	Wonosari	536	0	0,0	3	0,6	56	10,4	150	28,0	210	39,2	419	78,2
11	Tenggarang	Tenggarang	555	0	0,0	3	0,5	26	4,7	93	16,8	348	62,7	470	84,7
12	Bondowoso	Nangkaan	398	0	0,0	10	2,5	13	3,3	54	13,6	443	111,3	520	130,7
13	0	Kotakulon	320	0	0,0	0	0,0	6	1,9	8	2,5	263	82,2	277	86,6
14	0	Kademangan	269	0	0,0	0	0,0	1	0,4	32	11,9	210	78,1	243	90,3
15	Curahdami	Curahdami	437	1	0,2	0	0,0	5	1,1	25	5,7	397	90,8	427	97,7
16	Binakal	Binakal	211	5	2,4	1	0,5	25	11,8	48	22,7	40	19,0	114	54,0
17	Pakem	Pakem	297	23	7,7	55	18,5	91	30,6	60	20,2	17	5,7	223	75,1
18	Wringin	Wringin	549	0	0,0	10	1,8	105	19,1	95	17,3	99	18,0	309	56,3
19	Tegalampel	Tegalampel	341	0	0,0	0	0,0	44	12,9	60	17,6	263	77,1	367	107,6
20	Taman Krocok	Taman Krocok	226	2	0,9	4	1,8	55	24,3	80	35,4	59	26,1	198	87,6
21	Klabang	Klabang	256	3	1,2	1	0,4	16	6,3	18	7,0	146	57,0	181	70,7
22	Sempol	Sempol	157	0	0,0	2	1,3	0	0,0	2	1,3	136	86,6	140	89,2
23	Botolinggo	Botolinggo	401	0	0,0	1	0,2	20	5,0	82	20,4	247	61,6	350	87,3
24	Prajejan	Prajejan	350	5	1,4	1	0,3	6	1,7	15	4,3	86	24,6	108	30,9
25	Cermee	Cermee	607	11	1,8	27	4,4	25	4,1	17	2,8	233	38,4	302	49,8
<b>JUMLAH (KAB/KOTA)</b>			<b>10.258</b>	<b>66</b>	<b>0,6</b>	<b>210</b>	<b>2,0</b>	<b>820</b>	<b>8,0</b>	<b>1.915</b>	<b>18,7</b>	<b>5.908</b>	<b>57,6</b>	<b>8.853</b>	<b>86,3</b>

Sumber: Sub Koordinator Surveilans dan Imunisasi

TABEL 26

**PERSENTASE CAKUPAN IMUNISASI Td PADA WANITA USIA SUBUR YANG TIDAK HAMIL MENURUT KECAMATAN DAN PUSKESMAS  
KABUPATEN BONDOWOSO  
TAHUN 2023**

NO	KECAMATAN	PUSKESMAS	JUMLAH WUS TIDAK HAMIL (15-39 TAHUN)	IMUNISASI Td PADA WUS TIDAK HAMIL									
				Td1		Td2		Td3		Td4		Td5	
				JUMLAH	%	JUMLAH	%	JUMLAH	%	JUMLAH	%	JUMLAH	%
1	2	3	4	5	6	7	8	9	10	11	12	13	14
1	Maesan	Maesan	8.185	0	0,0	66	0,8	305	3,7	1.333	16,3	7.291	89,1
2	Grujugan	Grujugan	6.132	151	2,5	775	12,6	1.614	26,3	1.694	27,6	4.225	68,9
3	Tamanan	Tamanan	6.354	1	0,0	0	0,0	9	0,1	114	1,8	21	0,3
4	Jambesari DS	Jambesari	6.039	162	2,7	152	2,5	305	5,1	372	6,2	491	8,1
5	Pujer	Pujer	6.775	1	0,0	3	0,0	19	0,3	457	6,7	649	9,6
6	Tlogosari	Tlogosari	7.867	0	0,0	0	0,0	9	0,1	18	0,2	40	0,5
7	Sukosari	Sukosari	2.722	0	0,0	0	0,0	3	0,1	91	3,3	130	4,8
8	Sumber Wringin	Sumber Wringin	5.893	0	0,0	0	0,0	67	1,1	382	6,5	910	15,4
9	Tapen	Tapen	6.021	0	0,0	0	0,0	128	2,1	356	5,9	580	9,6
10	Wonosari	Wonosari	6.929	231	3,3	321	4,6	1.158	16,7	2.709	39,1	3.253	47,0
11	Tenggarang	Tenggarang	7.078	0	0,0	0	0,0	489	6,9	1.618	22,9	5.921	83,7
12	Bondowoso	Nangkaan	5.147	0	0,0	0	0,0	40	0,8	319	6,2	4.255	82,7
13	0	Kotakulon	4.128	0	0,0	2	0,0	2	0,0	4	0,1	149	3,6
14	0	Kademangan	3.490	0	0,0	0	0,0	1	0,0	21	0,6	294	8,4
15	Curahdami	Curahdami	5.527	6	0,1	11	0,2	35	0,6	184	3,3	2.485	45,0
16	Binakal	Binakal	2.778	0	0,0	6	0,2	14	0,5	39	1,4	2.122	76,4
17	Pakem	Pakem	3.871	0	0,0	0	0,0	0	0,0	105	2,7	125	3,2
18	Wringin	Wringin	7.136	0	0,0	15	0,2	83	1,2	89	1,2	161	2,3
19	Tegalampel	Tegalampel	4.440	0	0,0	0	0,0	92	2,1	132	3,0	300	6,8
20	Taman Krocok	Taman Krocok	2.952	2	0,1	231	7,8	475	16,1	556	18,8	1.621	54,9
21	Klabang	Klabang	3.341	64	1,9	272	8,1	1.339	40,1	1.055	31,6	2.228	66,7
22	Sempol	Sempol	1.979	11	0,6	7	0,4	5	0,3	1.526	77,1	855	43,2
23	Botolinggo	Botolinggo	5.191	53	1,0	112	2,2	224	4,3	2.256	43,5	631	12,2
24	Prajejan	Prajejan	4.563	147	3,2	160	3,5	253	5,5	308	6,7	303	6,6
25	Cerme	Cerme	7.915	18	0,2	19	0,2	22	0,3	27	0,3	59	0,7
<b>JUMLAH (KAB/KOTA)</b>			<b>132.454</b>	<b>847</b>	<b>0,6</b>	<b>2.152</b>	<b>1,6</b>	<b>6.691</b>	<b>5,1</b>	<b>15.765</b>	<b>11,9</b>	<b>39.099</b>	<b>29,5</b>

Sumber: Sub Koordinator Surveilans dan Imunisasi

TABEL 27

**PERSENTASE CAKUPAN IMUNISASI Td PADA WANITA USIA SUBUR (HAMIL DAN TIDAK HAMIL) MENURUT KECAMATAN DAN PUSKESMAS  
KABUPATEN BONDOWOSO  
TAHUN 2023**

NO	KECAMATAN	PUSKESMAS	JUMLAH WUS (15-39 TAHUN)	IMUNISASI Td PADA WUS									
				Td1		Td2		Td3		Td4		Td5	
				JUMLAH	%	JUMLAH	%	JUMLAH	%	JUMLAH	%	JUMLAH	%
1	2	3	4	5	6	7	8	9	10	11	12	13	14
1	Maesan	Maesan	8.185	0	0,0	66	0,8	312	3,8	1.418	17,3	7.826	95,6
2	Grujugan	Grujugan	6.132	157	2,6	790	12,9	1.630	26,6	1.727	28,2	4.628	75,5
3	Tamanan	Tamanan	6.354	5	0,1	9	0,1	63	1,0	216	3,4	316	5,0
4	Jambesari DS	Jambesari	6.039	168	2,8	208	3,4	439	7,3	570	9,4	640	10,6
5	Pujer	Pujer	6.775	1	0,0	3	0,0	64	0,9	686	10,1	886	13,1
6	Tlogosari	Tlogosari	7.867	0	0,0	0	0,0	48	0,6	182	2,3	355	4,5
7	Sukosari	Sukosari	2.722	0	0,0	1	0,0	12	0,4	138	5,1	274	10,1
8	Sumber Wringin	Sumber Wringin	5.893	0	0,0	11	0,2	89	1,5	430	7,3	1.237	21,0
9	Tapen	Tapen	6.021	0	0,0	0	0,0	128	2,1	526	8,7	886	14,7
10	Wonosari	Wonosari	6.929	231	3,3	324	4,7	1.214	17,5	2.859	41,3	3.463	50,0
11	Tenggarang	Tenggarang	7.078	0	0,0	3	0,0	515	7,3	1.711	24,2	6.269	88,6
12	Bondowoso	Nangkaan	5.147	0	0,0	10	0,2	53	1,0	373	7,2	4.698	91,3
13	0	Kotakulon	4.128	0	0,0	2	0,0	8	0,2	12	0,3	412	10,0
14	0	Kademangan	3.490	0	0,0	0	0,0	2	0,1	53	1,5	504	14,4
15	Curahdami	Curahdami	5.527	7	0,1	11	0,2	40	0,7	209	3,8	2.882	52,1
16	Binakal	Binakal	2.778	5	0,2	7	0,3	39	1,4	87	3,1	2.162	77,8
17	Pakem	Pakem	3.871	23	0,6	55	1,4	91	2,4	165	4,3	142	3,7
18	Wringin	Wringin	7.136	0	0,0	25	0,4	188	2,6	184	2,6	260	3,6
19	Tegalampel	Tegalampel	4.440	0	0,0	0	0,0	136	3,1	192	4,3	563	12,7
20	Taman Krocok	Taman Krocok	2.952	4	0,1	235	8,0	530	18,0	636	21,5	1.680	56,9
21	Klabang	Klabang	3.341	67	2,0	273	8,2	1.355	40,6	1.073	32,1	2.374	71,1
22	Sempol	Sempol	1.979	11	0,6	9	0,5	5	0,3	1.528	77,2	991	50,1
23	Botolinggo	Botolinggo	5.191	53	1,0	113	2,2	244	4,7	2.338	45,0	878	16,9
24	Prajejan	Prajejan	4.563	152	3,3	161	3,5	259	5,7	323	7,1	389	8,5
25	Cermee	Cermee	7.915	29	0,4	46	0,6	47	0,6	44	0,6	292	3,7
<b>JUMLAH (KAB/KOTA)</b>			<b>132.454</b>	<b>913</b>	<b>0,7</b>	<b>2.362</b>	<b>1,8</b>	<b>7.511</b>	<b>5,7</b>	<b>17.680</b>	<b>13,3</b>	<b>45.007</b>	<b>34,0</b>

Sumber: Sub Koordinator Surveilans dan Imunisasi

TABEL 28

**JUMLAH IBU HAMIL YANG MENDAPATKAN DAN MENGONSUMSI TABLET TAMBAH DARAH (TTD) MENURUT KECAMATAN DAN PUSKESMAS  
KABUPATEN BONDOWOSO  
TAHUN 2023**

NO	KECAMATAN	PUSKESMAS	JUMLAH IBU HAMIL	TTD (90 TABLET)			
				IBU HAMIL YANG MENDAPATKAN	%	IBU HAMIL YANG MENGONSUMSI	%
1	2	3	4	5	6	7	8
1	Maesan	Maesan	638	650	101,9	650	101,9
2	Grujugan	Grujugan	479	395	82,5	395	82,5
3	Tamanan	Tamanan	496	407	82,1	407	82,1
4	Jambesari DS	Jambesari	470	466	99,1	466	99,1
5	Pujer	Pujer	524	437	83,4	437	83,4
6	Tlogosari	Tlogosari	613	424	69,2	424	69,2
7	Sukosari	Sukosari	209	189	90,4	189	90,4
8	Sumber Wringin	Sumber Wringin	459	424	92,4	424	92,4
9	Tapen	Tapen	460	381	82,8	381	82,8
10	Wonosari	Wonosari	536	476	88,8	476	88,8
11	Tenggarang	Tenggarang	555	548	98,7	548	98,7
12	Bondowoso	Nangkaan	398	356	89,4	356	89,4
13	0	Kotakulon	320	314	98,1	314	98,1
14	0	Kademangan	269	243	90,3	243	90,3
15	Curahdami	Curahdami	437	387	88,6	387	88,6
16	Binakal	Binakal	211	166	78,7	166	78,7
17	Pakem	Pakem	297	239	80,5	239	80,5
18	Wringin	Wringin	549	472	86,0	472	86,0
19	Tegalampel	Tegalampel	341	344	100,9	344	100,9
20	Taman Krocok	Taman Krocok	226	197	87,2	197	87,2
21	Klabang	Klabang	256	183	71,5	183	71,5
22	Sempol	Sempol	157	150	95,5	150	95,5
23	Botolinggo	Botolinggo	401	307	76,6	307	76,6
24	Prajekan	Prajekan	350	345	98,6	345	98,6
25	Cerme	Cerme	607	621	102,3	621	102,3
<b>JUMLAH (KAB/KOTA)</b>			<b>10.258</b>	<b>9.121</b>	<b>88,9</b>	<b>9.121</b>	<b>88,9</b>

Sumber: Sub Koordinator Kesehatan Keluarga dan Gizi Masyarakat



TABEL 29

**PESERTA KB AKTIF METODE MODERN MENURUT JENIS KONTRASEPSIDAN PESERTA KB AKTIF MENGALAMI EFEK SAMPING, KOMPLIKASI KEGAGALAN DAN DROP OUT MENURUT KECAMATAN DAN PUSKESMAS  
KABUPATEN BONDOWOSO  
TAHUN 2023**

NO	KECAMATAN	PUSKESMAS	JUMLAH PUS	PESERTA KB AKTIF METODE MODERN																		EFEK SAMPING BER-KB	%	KOMPLIKASI BER-KB	%	KEGAGALAN BER-KB	%	DROP OUT BER-KB	%
				KONDOM	%	SUNTIK	%	PIL	%	AKDR	%	MOP	%	MOW	%	IMPLAN	%	MAL	%	JUMLAH	%								
1	2	3	4	5	6	7	8	9	10	11	12	13	14	15	16	17	18	19	20	21	22	23	24	25	26	27	28	29	30
1	Maesan	Maesan	8.337	-22	-0,4	4.584	74,7	-564	-9,2	1.244	20,3	116	1,9	84	1,4	696	11,3	0	0,0	6.138	73,6	248	4,0	0	0,0	0	0,0	366	6,0
2	Grujugan	Grujugan	6.255	65	1,4	2.208	47,8	337	7,3	394	8,5	53	1,1	185	4,0	1.376	29,8	0	0,0	4.618	73,8	285	6,2	1	0,0	0	0,0	682	14,8
3	Tamanari	Tamanari	6.481	46	0,9	2.891	59,6	622	12,8	624	12,9	32	0,7	213	4,4	411	8,5	11	0,2	4.850	74,8	39	0,8	1	0,0	0	0,0	476	9,8
4	Jambesari DS	Jambesari	6.135	-18	-5,2	2.726	64,8	571	13,6	98	2,3	-41	-1,0	140	3,3	931	22,1	-2	0,0	4.205	68,5	288	6,8	60	1,4	0	0,0	599	14,2
5	Pujer	Pujer	6.841	86	1,6	3.268	62,1	777	14,8	632	12,0	12	0,2	92	1,7	380	7,2	12	0,2	5.259	76,9	118	2,2	0	0,0	0	0,0	619	11,8
6	Tlogosari	Tlogosari	8.011	114	1,9	3.493	56,9	783	12,8	966	15,7	21	0,3	20	0,3	744	12,1	0	0,0	6.141	76,7	140	2,3	0	0,0	0	0,0	564	9,2
7	Sukosari	Sukosari	2.727	41	2,1	1.040	54,4	327	17,1	113	5,9	79	4,1	40	2,1	271	14,2	0	0,0	1.911	70,1	104	5,4	3	0,2	0	0,0	116	6,1
8	Sumber Wringin	Sumber Wringin	5.994	9	0,2	2.111	50,6	1.454	34,8	205	4,9	45	1,1	62	1,5	287	6,9	0	0,0	4.173	69,6	314	7,5	2	0,0	0	0,0	569	13,6
9	Tapen	Tapen	6.017	106	2,2	3.790	77,5	-31	-0,6	278	5,7	35	0,7	178	3,6	538	11,0	-3	-0,1	4.891	81,3	134	2,7	2	0,0	0	0,0	473	9,7
10	Wonosari	Wonosari	7.004	40	0,7	4.017	65,7	861	14,1	207	3,4	29	0,5	181	3,0	776	12,7	0	0,0	6.111	87,3	66	1,1	0	0,0	0	0,0	727	11,9
11	Tenggarang	Tenggarang	7.255	30	0,6	3.115	58,1	406	7,6	289	5,0	144	2,7	146	2,7	1.256	23,4	0	0,0	5.366	74,0	29	0,5	0	0,0	0	0,0	635	11,8
12	Bondowoso	Nangkaan	5.206	110	2,9	1.310	34,8	326	8,6	1.160	30,8	92	2,4	276	7,3	495	13,1	0	0,0	3.769	72,4	96	2,5	0	0,0	0	0,0	242	6,4
13	0	Kotakulon	4.175	55	1,7	853	26,4	153	4,7	1.432	44,4	67	2,1	413	12,8	246	7,6	7	0,2	3.226	77,3	192	6,0	0	0,0	0	0,0	321	10,0
14	0	Kademangan	3.530	60	2,5	1.081	44,6	184	7,6	538	22,2	37	1,5	212	8,7	312	12,9	0	0,0	2.424	68,7	91	3,8	7	0,3	0	0,0	301	12,4
15	Curahdami	Curahdami	5.708	35	1,0	1.853	50,9	724	19,9	227	6,2	43	1,2	112	3,1	644	17,7	0	0,0	3.638	63,7	313	8,6	1	0,0	1	0,0	675	18,6
16	Binakal	Binakal	2.761	-16	-0,8	1.309	66,5	-30	-1,5	237	12,0	30	1,5	21	1,1	418	21,2	0	0,0	1.969	71,3	104	5,3	2	0,1	0	0,0	604	30,7
17	Pakem	Pakem	3.885	1	0,0	2.150	70,9	344	11,3	59	1,9	11	0,4	60	2,0	406	13,4	0	0,0	3.031	78,0	181	6,0	0	0,0	0	0,0	223	7,4
18	Wringin	Wringin	7.173	101	1,8	3.899	69,3	1.036	18,4	95	1,7	9	0,2	91	1,6	395	7,0	0	0,0	5.626	78,4	226	4,0	0	0,0	5	0,1	321	5,7
19	Tegalampel	Tegalampel	4.454	110	3,3	2.228	66,5	336	10,0	107	3,2	58	1,7	88	2,6	421	12,6	0	0,0	3.348	75,2	243	7,3	0	0,0	0	0,0	362	10,8
20	Taman Krocook	Taman Krocook	2.954	0	0,0	1.003	51,8	-49	-2,5	95	4,9	6	0,3	28	1,4	852	44,0	0	0,0	1.935	65,5	62	3,2	0	0,0	0	0,0	198	10,2
21	Klabang	Klabang	3.350	36	1,4	1.468	56,1	477	18,2	211	8,1	19	0,7	151	5,8	257	9,8	0	0,0	2.619	78,2	98	3,7	2	0,1	1	0,0	98	3,7
22	Sempol	Sempol	2.047	7	0,5	1.106	78,4	114	8,1	4	0,3	3	0,2	47	3,3	129	9,1	0	0,0	1.410	68,9	118	8,4	0	0,0	0	0,0	502	35,6
23	Botolinggo	Botolinggo	5.240	9	0,2	2.487	65,5	273	7,2	766	20,2	95	2,5	25	0,7	142	3,7	0	0,0	3.797	72,5	379	10,0	0	0,0	0	0,0	203	5,3
24	Prajeakan	Prajeakan	4.570	67	1,8	2.231	60,5	369	10,0	728	19,8	7	0,2	51	1,4	232	6,3	1	0,0	3.686	80,7	194	5,3	0	0,0	1	0,0	268	7,3
25	Cermee	Cermee	7.937	4	0,1	4.175	75,4	384	6,9	24	0,4	278	5,0	56	1,0	614	11,1	0	0,0	5.535	69,7	119	2,1	0	0,0	0	0,0	928	16,8
<b>JUMLAH (KAB/KOTA)</b>			<b>134.047</b>	<b>876</b>	<b>0,9</b>	<b>60.396</b>	<b>60,6</b>	<b>10.184</b>	<b>10,2</b>	<b>10.713</b>	<b>10,7</b>	<b>1.280</b>	<b>1,3</b>	<b>2.972</b>	<b>3,0</b>	<b>13.229</b>	<b>13,3</b>	<b>26</b>	<b>0,0</b>	<b>99.676</b>	<b>74,4</b>	<b>4.181</b>	<b>4,2</b>	<b>81</b>	<b>0,1</b>	<b>8</b>	<b>0,0</b>	<b>11.072</b>	<b>11,1</b>

Sumber: Sub Koordinator Kesehatan Keluarga dan Gizi Masyarakat

Keterangan:

AKDR: Alat Kontrasepsi Dalam Rahim

MOP : Metode Operasi Pria

MOW : Metode Operasi Wanita

MAL : Metode Amnorea Laktasi

TABEL 30

**PASANGAN USIA SUBUR (PUS) DENGAN STATUS 4 TERLALU (4T) DAN ALKI YANG MENJADI PESERTA KB AKTIF  
MENURUT KECAMATAN, DAN PUSKESMAS  
KABUPATEN BONDOWOSO  
TAHUN 2023**

NO	KECAMATAN	PUSKESMAS	JUMLAH PUS	PUS 4T	%	PUS 4T PADA KB AKTIF	%	PUS ALKI	%	PUS ALKI PADA KB AKTIF	%
1	2	3	4	5	6	7	8	9	10	11	12
1	Maesan	Maesan	8.337	1.327	15,9	712	53,7	752	9,0	428	56,9
2	Grujugan	Grujugan	6.255	2.039	32,6	1.717	84,2	481	7,7	428	89,0
3	Tamanan	Tamanan	6.481	1.444	22,3	1.035	71,7	529	8,2	390	73,7
4	Jambesari DS	Jambesari	6.135	1.467	23,9	1.190	81,1	368	6,0	299	81,3
5	Pujer	Pujer	6.841	335	4,9	335	100,0	161	2,4	161	100,0
6	Tlogosari	Tlogosari	8.011	1.590	19,8	1.412	88,8	398	5,0	325	81,7
7	Sukosari	Sukosari	2.727	1.173	43,0	783	66,8	659	24,2	589	89,4
8	Sumber Wringin	Sumber Wringin	5.994	467	7,8	388	83,1	374	6,2	293	78,3
9	Tapen	Tapen	6.017	2.283	37,9	1.247	54,6	391	6,5	260	66,5
10	Wonosari	Wonosari	7.004	2.551	36,4	1.537	60,3	1.095	15,6	461	42,1
11	Tenggarang	Tenggarang	7.255	3.646	50,3	2.918	80,0	731	10,1	592	81,0
12	Bondowoso	Nangkaan	5.206	196	3,8	164	83,7	55	1,1	31	56,4
13	0	Kotakulon	4.175	558	13,4	450	80,6	329	7,9	267	81,2
14	0	Kademangan	3.530	252	7,1	201	79,8	64	1,8	45	70,3
15	Curahdami	Curahdami	5.708	2.293	40,2	1.672	72,9	598	10,5	451	75,4
16	Binakal	Binakal	2.761	549	19,9	221	40,3	549	19,9	21	3,8
17	Pakem	Pakem	3.885	912	23,5	666	73,0	580	14,9	394	67,9
18	Wringin	Wringin	7.173	462	6,4	373	80,7	162	2,3	131	80,9
19	Tegalampel	Tegalampel	4.454	1.101	24,7	884	80,3	423	9,5	323	76,4
20	Taman Krocok	Taman Krocok	2.954	438	14,8	393	89,7	336	11,4	208	61,9
21	Klabang	Klabang	3.350	451	13,5	414	91,8	119	3,6	74	62,2
22	Sempol	Sempol	2.047	913	44,6	340	37,2	91	4,4	70	76,9
23	Botolinggo	Botolinggo	5.240	417	8,0	739	177,2	118	2,3	101	85,6
24	Prajejan	Prajejan	4.570	318	7,0	261	82,1	337	7,4	213	63,2
25	Cermee	Cermee	7.937	787	9,9	468	59,5	394	5,0	256	65,0
<b>JUMLAH (KAB/KOTA)</b>			<b>134.047</b>	<b>27.969</b>	<b>20,9</b>	<b>20.520</b>	<b>73,4</b>	<b>10.094</b>	<b>7,5</b>	<b>6.811</b>	<b>67,5</b>

Sumber: Sub Koordinator Kesehatan Keluarga dan Gizi Masyarakat

Keterangan :

ALKI : Anemia, LiLA<23,5, Penyakit Kronis, dan IMS

4 Terlalu (4T), yaitu : 1) berusia kurang dari 20 tahun; 2) berusia lebih dari 35 tahun; 3) telah memiliki anak hidup lebih dari 3 orang; anak dengan lainnya kurang dari 2 tahun, atau 4) jarak kelahiran antara satu

TABEL 31

**CAKUPAN DAN PROPORSI PESERTA KB PASCA PERSALINAN MENURUT JENIS KONTRASEPSI, KECAMATAN, DAN PUSKESMAS  
KABUPATEN BONDOWOSO  
TAHUN 2023**

NO	KECAMATAN	PUSKESMAS	JUMLAH IBU BERSALIN	PESERTA KB PASCA PERSALINAN																	
				KONDOM	%	SUNTIK	%	PIL	%	AKDR	%	MOP	%	MOW	%	IMPLAN	%	MAL	%	JUMLAH	%
1	2	3	4	5	6	7	8	9	10	11	12	13	14	15	16	17	18	19	20	21	22
1	Maesan	Maesan	609	0	0,0	480	85,0	0	0,0	9	1,6	0	0,0	2	0,4	74	13,1	0	0,0	565	92,8
2	Grujugan	Grujugan	457	5	1,0	401	80,0	19	3,8	12	2,4	0	0,0	23	4,6	41	8,2	0	0,0	501	109,7
3	Tamanan	Tamanan	473	0	0,0	414	86,6	30	6,3	9	1,9	1	0,2	11	2,3	8	1,7	5	1,0	478	101,0
4	Jambesari DS	Jambesari	448	0	0,0	325	96,4	0	0,0	2	0,6	0	0,0	7	2,1	3	0,9	0	0,0	337	75,2
5	Pujer	Pujer	500	1	0,2	402	88,2	45	9,9	0	0,0	0	0,0	6	1,3	2	0,4	0	0,0	456	91,3
6	Tlogosari	Tlogosari	585	0	0,0	238	74,6	56	17,6	0	0,0	0	0,0	1	0,3	24	7,5	0	0,0	319	54,5
7	Sukosari	Sukosari	199	0	0,0	167	95,4	0	0,0	2	1,1	0	0,0	3	1,7	3	1,7	0	0,0	175	87,9
8	Sumber Wringin	Sumber Wringin	438	0	0,0	298	90,0	27	8,2	0	0,0	0	0,0	4	1,2	2	0,6	0	0,0	331	75,6
9	Tapen	Tapen	439	0	0,0	310	82,0	13	3,4	7	1,9	0	0,0	3	0,8	45	11,9	0	0,0	378	86,0
10	Wonosari	Wonosari	512	0	0,0	497	87,2	35	6,1	7	1,2	0	0,0	14	2,5	17	3,0	0	0,0	570	111,4
11	Tenggarang	Tenggarang	530	6	1,6	295	76,8	17	4,4	6	1,6	0	0,0	0	0,0	60	15,6	0	0,0	384	72,5
12	Bondowoso	Nangkaan	380	0	0,0	183	52,4	72	20,6	48	13,8	0	0,0	3	0,9	43	12,3	0	0,0	349	91,8
13	0	Kotakulon	305	29	9,6	143	47,2	46	15,2	51	16,8	0	0,0	6	2,0	25	8,3	3	1,0	303	99,4
14	0	Kademangan	258	4	1,7	157	65,4	4	1,7	46	19,2	0	0,0	11	4,6	18	7,5	0	0,0	240	93,1
15	Curahdami	Curahdami	417	1	0,3	315	83,1	29	7,7	4	1,1	0	0,0	11	2,9	19	5,0	0	0,0	379	90,9
16	Binakal	Binakal	202	6	2,9	175	85,4	12	5,9	1	0,5	0	0,0	3	1,5	8	3,9	0	0,0	205	101,7
17	Pakem	Pakem	284	0	0,0	212	86,5	9	3,7	6	2,4	0	0,0	6	2,4	12	4,9	0	0,0	245	86,3
18	Wringin	Wringin	524	1	0,2	494	95,4	10	1,9	4	0,8	0	0,0	7	1,4	2	0,4	0	0,0	518	98,9
19	Tegalampel	Tegalampel	325	0	0,0	280	78,4	31	8,7	13	3,6	0	0,0	1	0,3	32	9,0	0	0,0	357	109,7
20	Taman Krocok	Taman Krocok	216	0	0,0	183	96,3	3	1,6	3	1,6	0	0,0	0	0,0	1	0,5	0	0,0	190	88,1
21	Klabang	Klabang	245	0	0,0	130	79,3	14	8,5	9	5,5	0	0,0	3	1,8	8	4,9	0	0,0	164	67,0
22	Sempol	Sempol	150	2	1,2	152	89,4	4	2,4	4	2,4	0	0,0	7	4,1	1	0,6	0	0,0	170	113,7
23	Botolinggo	Botolinggo	383	0	0,0	308	84,8	31	8,5	0	0,0	0	0,0	2	0,6	22	6,1	0	0,0	363	94,8
24	Prajejan	Prajejan	334	2	0,7	245	83,1	24	8,1	1	0,3	0	0,0	5	1,7	18	6,1	0	0,0	295	88,4
25	Cermee	Cermee	580	0	0,0	357	97,0	1	0,3	0	0,0	0	0,0	0	0,0	10	2,7	0	0,0	368	63,5
<b>JUMLAH (KAB/KOTA)</b>			<b>9.791</b>	<b>57</b>	<b>0,7</b>	<b>7.161</b>	<b>82,9</b>	<b>532</b>	<b>6,2</b>	<b>244</b>	<b>2,8</b>	<b>1</b>	<b>0,0</b>	<b>139</b>	<b>1,6</b>	<b>498</b>	<b>5,8</b>	<b>8</b>	<b>0,1</b>	<b>8.640</b>	<b>88,2</b>

Sumber: Sub Koordinator Kesehatan Keluarga dan Gizi Masyarakat

TABEL 32

**JUMLAH DAN PERSENTASE KOMPLIKASI KEBIDANAN  
MENURUT JENIS KELAMIN, KECAMATAN, DAN PUSKESMAS  
KABUPATEN BONDOWOSO  
TAHUN 2023**

NO	KECAMATAN	PUSKESMAS	JUMLAH IBU HAMIL	PERKIRAAN BUMIL DENGAN KOMPLIKASI KEBIDANAN	BUMIL DENGAN KOMPLIKASI KEBIDANAN YANG DITANGANI		JUMLAH KOMPLIKASI KEBIDANAN													JUMLAH KOMPLIKASI DALAM KEHAMILAN	JUMLAH KOMPLIKASI DALAM PERSALINAN	JUMLAH KOMPLIKASI PASCA PERSALINAN (NIFAS)
					JUMLAH	%	KURANG ENERGI KRONIS (KEK)	ANEMIA	PERDARAHAN	TUBERKULOSIS	MALARIA	INFEKSI LAINNYA	PREKLAMPSIA / EKLAMPSIA	DIABETES MELITUS	JANTUNG	COVID-19	PENYEBAB LAINNYA					
																		6	7			
1	2	3	4	5	6	7	8	10	11	12	13	14	15	16	17	18	19	20	21	22		
1	Maesan	Maesan	638	128	95	74,45	124	66	11	0	0	0	27	1	0	0	12	359	17	9		
2	Grujugan	Grujugan	479	96	110	114,82	104	63	17	0	0	7	31	0	0	0	112	318	116	16		
3	Tamanan	Tamanan	496	99	119	119,96	116	59	19	0	0	2	24	11	1	0	103	310	111	12		
4	Jambesari DS	Jambesari	470	94	65	69,15	73	92	2	0	0	6	16	2	0	0	24	320	24	11		
5	Pujer	Pujer	524	105	60	57,25	66	27	4	0	0	0	21	1	0	0	9	187	9	6		
6	Tlogosari	Tlogosari	613	123	92	75,04	99	18	3	0	0	0	23	1	0	0	55	141	55	6		
7	Sukosari	Sukosari	209	42	21	50,24	40	50	2	0	0	0	7	1	0	0	43	133	43	3		
8	Sumber Wringin	Sumber Wringin	459	92	50	54,47	74	0	8	0	0	0	27	1	0	0	39	97	43	10		
9	Tapen	Tapen	460	92	73	79,35	69	38	2	0	0	0	9	6	0	0	37	180	38	2		
10	Wonosari	Wonosari	536	107	133	124,07	119	21	12	1	0	0	61	2	0	0	138	243	144	17		
11	Tenggarang	Tenggarang	555	111	89	80,18	92	71	17	0	0	0	31	8	1	0	201	256	203	13		
12	Bondowoso	Nangkaan	398	80	62	77,89	21	27	4	0	0	0	11	0	0	0	47	60	47	3		
13	0	Kotakulon	320	64	37	57,81	43	15	1	0	0	0	4	1	0	0	20	91	21	1		
14	0	Kademangan	269	54	57	105,95	32	70	3	0	0	0	18	2	0	0	15	206	17	4		
15	Curahdami	Curahdami	437	87	115	131,58	72	88	12	1	0	0	32	1	0	0	51	230	54	10		
16	Binakal	Binakal	211	42	22	52,13	36	14	2	0	0	0	8	0	1	0	21	71	21	3		
17	Pakem	Pakem	297	59	74	124,58	72	17	7	0	0	3	14	2	0	0	49	115	49	7		
18	Wringin	Wringin	549	110	95	86,52	98	12	7	0	0	0	23	1	0	0	31	155	31	10		
19	Tegalampel	Tegalampel	341	68	64	93,84	54	41	6	2	0	1	11	2	0	0	15	85	69	15		
20	Taman Krocock	Taman Krocock	226	45	63	139,38	35	5	0	0	0	0	13	0	0	0	81	115	17	17		
21	Klabang	Klabang	256	51	27	52,73	28	47	6	0	0	0	7	0	0	0	13	115	13	8		
22	Sempol	Sempol	157	31	45	143,31	25	13	3	0	0	0	14	0	0	0	47	80	49	3		
23	Botolinggo	Botolinggo	401	80	71	88,53	53	30	4	0	0	0	26	0	0	0	37	146	39	7		
24	Prajejan	Prajejan	350	70	47	67,14	71	114	5	0	0	0	11	2	0	0	45	263	48	3		
25	Cermee	Cermee	607	121	88	72,49	42	32	6	0	0	0	24	3	0	0	112	147	114	8		
<b>JUMLAH (KAB/KOTA)</b>			<b>10.258</b>	<b>2.052</b>	<b>1.774</b>	<b>86,47</b>	<b>1.658</b>	<b>1.030</b>	<b>163</b>	<b>5</b>	<b>0</b>	<b>19</b>	<b>493</b>	<b>48</b>	<b>3</b>	<b>0</b>	<b>1.357</b>	<b>4.423</b>	<b>1.392</b>	<b>204</b>		

Sumber: Sub Koordinator Kesehatan Keluarga dan Gizi Masyarakat

TABEL 33

**JUMLAH DAN PERSENTASE KOMPLIKASI NEONATAL  
MENURUT JENIS KELAMIN, KECAMATAN, DAN PUSKESMAS  
KABUPATEN BONDOWOSO  
TAHUN 2023**

NO	KECAMATAN	PUSKESMAS	JUMLAH LAHIR HIDUP			PERKIRAAN NEONATAL KOMPLIKASI			JUMLAH KOMPLIKASI PADA NEONATUS															
			L	P	L + P	L	P	L + P	BBLR		ASFIKZIA		INFEKSI		TETANUS NEONATORUM		KELAINAN KONGENITAL		COVID-19		LAIN-LAIN		TOTAL	
									JUMLAH	%	JUMLAH	%	JUMLAH	%	JUMLAH	%	JUMLAH	%	JUMLAH	%	JUMLAH	%	JUMLAH	%
1	2	3	4	5	6	7	8	9	10	11	12	13	14	15	16	17	18	19	20	21	22	23	24	25
1	Maesan	Maesan	284	296	580	43	44	87	68	78,2	24	27,6	0	0,0	0	0,0	0	0,0	0	0,0	7	8,0	99	113,8
2	Grujugan	Grujugan	214	222	436	32	33	65	60	91,7	41	62,7	0	0,0	0	0,0	3	4,6	0	0,0	5	7,6	109	166,7
3	Tamanan	Tamanan	221	230	451	33	35	68	36	53,2	27	39,9	0	0,0	0	0,0	0	0,0	0	0,0	8	11,8	71	105,0
4	Jambesari DS	Jambesari	209	218	427	31	33	64	28	43,7	3	4,7	0	0,0	0	0,0	3	4,7	0	0,0	29	45,3	63	98,4
5	Pujer	Pujer	231	245	476	35	37	71	37	51,8	4	5,6	0	0,0	1	1,4	1	1,4	0	0,0	5	7,0	48	67,2
6	Tlogosari	Tlogosari	273	284	557	41	43	84	38	45,5	6	7,2	0	0,0	0	0,0	1	1,2	0	0,0	2	2,4	47	56,3
7	Sukosari	Sukosari	91	98	189	14	15	28	19	67,0	6	21,2	0	0,0	0	0,0	2	7,1	0	0,0	3	10,6	30	105,8
8	Sumber Wringin	Sumber Wringin	204	213	417	31	32	63	31	49,6	6	9,6	1	1,6	0	0,0	2	3,2	0	0,0	3	4,8	43	68,7
9	Tapen	Tapen	201	218	419	30	33	63	35	55,7	2	3,2	0	0,0	0	0,0	2	3,2	0	0,0	8	12,7	47	74,8
10	Wonosari	Wonosari	237	250	487	36	38	73	46	63,0	19	26,0	1	1,4	0	0,0	3	4,1	0	0,0	21	28,7	90	123,2
11	Tenggarang	Tenggarang	249	256	505	37	38	76	61	80,5	18	23,8	4	5,3	0	0,0	3	4,0	0	0,0	4	5,3	90	118,8
12	Bondowoso	Nangkaan	176	186	362	26	28	54	27	49,7	5	9,2	0	0,0	0	0,0	0	0,0	0	0,0	6	11,0	38	70,0
13	0	Kotakulon	141	149	290	21	22	44	23	52,9	2	4,6	0	0,0	0	0,0	1	2,3	0	0,0	2	4,6	28	64,4
14	0	Kademangan	120	125	245	18	19	37	16	43,5	3	8,2	13	35,4	0	0,0	1	2,7	0	0,0	2	5,4	35	95,2
15	Curahdami	Curahdami	197	200	397	30	30	60	46	77,2	7	11,8	1	1,7	0	0,0	0	0,0	0	0,0	2	3,4	56	94,0
16	Binakal	Binakal	92	100	192	14	15	29	21	72,9	2	6,9	0	0,0	0	0,0	1	3,5	0	0,0	7	24,3	31	107,6
17	Pakem	Pakem	130	140	270	20	21	41	23	56,8	4	9,9	0	0,0	0	0,0	1	2,5	0	0,0	2	4,9	30	74,1
18	Wringin	Wringin	241	258	499	36	39	75	39	52,1	10	13,4	2	2,7	0	0,0	1	1,3	0	0,0	16	21,4	68	90,8
19	Tegalampel	Tegalampel	150	159	309	23	24	46	27	58,3	4	8,6	1	2,2	0	0,0	1	2,2	0	0,0	3	6,5	36	77,7
20	Taman Krocok	Taman Krocok	99	107	206	15	16	31	22	71,2	4	12,9	0	0,0	0	0,0	1	3,2	0	0,0	5	16,2	32	103,6
21	Klabang	Klabang	112	121	233	17	18	35	17	48,6	6	17,2	0	0,0	0	0,0	0	0,0	0	0,0	2	5,7	25	71,5
22	Sempol	Sempol	71	72	143	11	11	21	21	97,9	3	14,0	0	0,0	0	0,0	1	4,7	0	0,0	1	4,7	26	121,2
23	Botolinggo	Botolinggo	177	188	365	27	28	55	23	42,0	4	7,3	2	3,7	0	0,0	3	5,5	0	0,0	0	0,0	32	58,4
24	Prajejan	Prajejan	153	165	318	23	25	48	29	60,8	5	10,5	1	2,1	0	0,0	0	0,0	0	0,0	2	4,2	37	77,6
25	Cermee	Cermee	266	286	552	40	43	83	32	38,6	9	10,9	2	2,4	0	0,0	1	1,2	0	0,0	3	3,6	47	56,8
<b>JUMLAH (KAB/KOTA)</b>			<b>4.539</b>	<b>4.786</b>	<b>9.325</b>	<b>681</b>	<b>718</b>	<b>1.399</b>	<b>825</b>	<b>59,0</b>	<b>224</b>	<b>16,0</b>	<b>28</b>	<b>2,0</b>	<b>1</b>	<b>0,1</b>	<b>32</b>	<b>2,3</b>	<b>0</b>	<b>0,0</b>	<b>148</b>	<b>10,6</b>	<b>1.258</b>	<b>89,9</b>

Sumber: Sub Koordinator Kesehatan Keluarga dan Gizi Masyarakat

TABEL 34

**JUMLAH KEMATIAN NEONATAL, POST NEONATAL, BAYI, DAN BALITA MENURUT JENIS KELAMIN, KECAMATAN, DAN PUSKESMAS  
KABUPATEN BONDOWOSO  
TAHUN 2023**

NO	KECAMATAN	PUSKESMAS	JUMLAH KEMATIAN														
			LAKI - LAKI						PEREMPUAN						LAKI - LAKI + PEREMPUAN		
			NEONATAL	POST NEONATAL	BALITA			NEONATAL	POST NEONATAL	BALITA			NEONATAL	POST NEONATAL	BALITA		
					BAYI	ANAK BALITA	JUMLAH TOTAL			BAYI	ANAK BALITA	JUMLAH TOTAL			BAYI	ANAK BALITA	JUMLAH TOTAL
4	5	6	7	8	9	10	11	14	15	16	17	18	21	22			
1	Maesan	Maesan	6	1	7	0	7	7	1	8	0	8	13	2	15	0	15
2	Grujugan	Grujugan	2	0	2	0	2	7	0	7	1	8	9	0	9	1	10
3	Tamanan	Tamanan	1	0	1	1	2	3	0	3	0	3	4	0	4	1	5
4	Jambesari DS	Jambesari	1	0	1	0	1	6	0	6	0	6	7	0	7	0	7
5	Pujer	Pujer	4	0	4	1	5	1	1	2	1	3	5	1	6	2	8
6	Tlogosari	Tlogosari	2	0	2	0	2	3	0	3	0	3	5	0	5	0	5
7	Sukosari	Sukosari	2	0	2	0	2	3	0	3	0	3	5	0	5	0	5
8	Sumber Wringin	Sumber Wringin	5	0	5	0	5	1	3	4	0	4	6	3	9	0	9
9	Tapen	Tapen	2	0	2	0	2	1	0	1	0	1	3	0	3	0	3
10	Wonosari	Wonosari	4	1	5	0	5	5	0	5	0	5	9	1	10	0	10
11	Tenggarang	Tenggarang	5	0	5	0	5	3	1	4	0	4	8	1	9	0	9
12	Bondowoso	Nangkaan	1	0	1	0	1	3	0	3	0	3	4	0	4	0	4
13	0	Kotakulon	3	0	3	0	3	2	0	2	0	2	5	0	5	0	5
14	0	Kademangan	4	0	4	0	4	0	0	0	1	1	4	0	4	1	5
15	Curahdami	Curahdami	2	0	2	0	2	3	0	3	0	3	5	0	5	0	5
16	Binakal	Binakal	2	0	2	0	2	3	0	3	0	3	5	0	5	0	5
17	Pakem	Pakem	4	0	4	0	4	2	0	2	0	2	6	0	6	0	6
18	Wringin	Wringin	6	0	6	0	6	1	0	1	0	1	7	0	7	0	7
19	Tegalampel	Tegalampel	2	0	2	0	2	3	0	3	0	3	5	0	5	0	5
20	Taman Krocok	Taman Krocok	0	0	0	0	0	1	0	1	0	1	1	0	1	0	1
21	Klabang	Klabang	0	0	0	0	0	2	0	2	0	2	2	0	2	0	2
22	Sempol	Sempol	1	0	1	0	1	0	0	0	0	0	1	0	1	0	1
23	Botolinggo	Botolinggo	4	0	4	0	4	1	0	1	0	1	5	0	5	0	5
24	Prajejan	Prajejan	1	0	1	0	1	4	0	4	0	4	5	0	5	0	5
25	Cermee	Cermee	4	1	5	0	5	4	0	4	0	4	8	1	9	0	9
JUMLAH (KAB/KOTA)			68	3	71	2	73	69	6	75	3	78	137	9	146	5	151
ANGKA KEMATIAN (DILAPORKAN)			15,0		15,6	0,4	16,1	14,4		15,7	0,6	16,3	14,7		15,7	0,5	16,2

Sumber: Hasil Tarikan MPDN Kemenkes

Keterangan : - Angka Kematian (dilaporkan) tersebut di atas belum tentu menggambarkan AKN/AKB/AKABA yang sebenarnya di populasi

TABEL 35

**JUMLAH KEMATIAN NEONATAL DAN POST NEONATAL MENURUT PENYEBAB UTAMA, KECAMATAN, DAN PUSKESMAS  
KABUPATEN BONDOWOSO  
TAHUN 2023**

NO	KECAMATAN	PUSKESMAS	PENYEBAB KEMATIAN NEONATAL (0-28 HARI)								PENYEBAB KEMATIAN POST NEONATAL (29 HARI-11 BULAN)								
			BBLR DAN PREMATURITAS	ASFIKZIA	TETANUS NEONATORUM	INFEKSI	KELAINAN KONGENITAL	COVID-19	KELAINAN CARDIOVASKULAR DAN RESPIRATORI	LAIN-LAIN	KONDISI PERINATAL	PNEUMONIA	DIARE	KELAINAN KONGENITAL JANTUNG	KELAINAN KONGENITAL LANNYA	MENINGITIS	PENYAKIT SARAF	DEMAM BERDARAH	LAIN-LAIN
1	2	3	4	5	6	7	8	9	10	11	12	13	14	15	16	17	18	19	20
1	Maesan	Maesan	7	2	0	1	1	0	0	2	1	1	0	0	0	0	0	0	0
2	Grujugan	Grujugan	7	0	0	1	0	0	0	1	0	0	0	0	0	0	0	0	0
3	Tamanan	Tamanan	2	0	0	1	0	0	0	1	0	0	0	0	0	0	0	0	0
4	Jambesari DS	Jambesari	4	0	0	0	1	0	0	2	0	0	0	0	0	0	0	0	0
5	Pujer	Pujer	2	0	1	1	1	0	0	0	0	0	0	0	1	0	0	0	0
6	Tlogosari	Tlogosari	4	0	0	0	0	0	0	1	0	0	0	0	0	0	0	0	0
7	Sukosari	Sukosari	3	2	0	0	0	0	0	0	0	0	0	0	0	0	0	0	0
8	Sumber Wringin	Sumber Wringin	3	0	0	1	1	0	0	1	0	0	0	1	2	0	0	0	0
9	Tapen	Tapen	1	0	0	1	0	0	0	1	0	0	0	0	0	0	0	0	0
10	Wonosari	Wonosari	7	0	0	1	1	0	0	0	0	0	0	0	1	0	0	0	0
11	Tenggarang	Tenggarang	6	0	0	1	1	0	0	0	0	1	0	0	0	0	0	0	0
12	Bondowoso	Nangkaan	3	0	0	1	0	0	0	0	0	0	0	0	0	0	0	0	0
13	0	Kotakulon	5	0	0	0	0	0	0	0	0	0	0	0	0	0	0	0	0
14	0	Kademangan	3	1	0	0	0	0	0	0	0	0	0	0	0	0	0	0	0
15	Curahdami	Curahdami	4	0	0	1	0	0	0	0	0	0	0	0	0	0	0	0	0
16	Binakal	Binakal	4	0	0	1	0	0	0	0	0	0	0	0	0	0	0	0	0
17	Pakem	Pakem	3	0	0	1	0	0	0	2	0	0	0	0	0	0	0	0	0
18	Wringin	Wringin	6	0	0	1	0	0	0	0	0	0	0	0	0	0	0	0	0
19	Tegalampel	Tegalampel	5	0	0	0	0	0	0	0	0	0	0	0	0	0	0	0	0
20	Taman Krocok	Taman Krocok	1	0	0	0	0	0	0	0	0	0	0	0	0	0	0	0	0
21	Klabang	Klabang	2	0	0	0	0	0	0	0	0	0	0	0	0	0	0	0	0
22	Sempol	Sempol	0	0	0	0	1	0	0	0	0	0	0	0	0	0	0	0	0
23	Botolinggo	Botolinggo	3	0	0	0	0	0	0	2	0	0	0	0	0	0	0	0	0
24	Prajejan	Prajejan	1	4	0	0	0	0	0	0	0	0	0	0	0	0	0	0	0
25	Cermee	Cermee	4	3	0	1	0	0	0	0	0	0	0	0	0	0	0	0	1
<b>JUMLAH (KAB/KOTA)</b>			<b>90</b>	<b>12</b>	<b>1</b>	<b>14</b>	<b>7</b>	<b>0</b>	<b>0</b>	<b>13</b>	<b>1</b>	<b>2</b>	<b>0</b>	<b>1</b>	<b>4</b>	<b>0</b>	<b>0</b>	<b>0</b>	<b>1</b>

Sumber: Hasil Tarikan MPDN Kemenkes

TABEL 36

**JUMLAH KEMATIAN NEONATAL DAN POST NEONATAL MENURUT PENYEBAB UTAMA, KECAMATAN, DAN PUSKESMAS  
KABUPATEN BONDOWOSO  
TAHUN 2023**

NO	KECAMATAN	PUSKESMAS	PENYEBAB KEMATIAN ANAK BALITA (12-59 BULAN)										
			DIARE	DEMAM BERDARAH	PNEUMONIA	KELAINAN KONGENITAL JANTUNG	PD3I	PENYAKIT SARAF	KELAINAN KONGENITAL LAINNYA	TENGSELAM, CEDERA, KECELAKAAN	INFEKSI PARASIT	COVID-19	LAIN-LAIN
1	2	3	4	5	6	7	8	9	10	11	12	13	14
1	Maesan	Maesan	0	0	0	0	0	0	0	0	0	0	0
2	Grujugan	Grujugan	0	0	0	0	1	0	0	0	0	0	0
3	Tamanan	Tamanan	0	0	0	0	0	0	0	1	0	0	0
4	Jambesari DS	Jambesari	0	0	0	0	0	0	0	0	0	0	0
5	Pujer	Pujer	0	0	0	0	0	1	0	0	0	1	0
6	Tlogosari	Tlogosari	0	0	0	0	0	0	0	0	0	0	0
7	Sukosari	Sukosari	0	0	0	0	0	0	0	0	0	0	0
8	Sumber Wringin	Sumber Wringin	0	0	0	0	0	0	0	0	0	0	0
9	Tapen	Tapen	0	0	0	0	0	0	0	0	0	0	0
10	Wonosari	Wonosari	0	0	0	0	0	0	0	0	0	0	0
11	Tenggarang	Tenggarang	0	0	0	0	0	0	0	0	0	0	0
12	Bondowoso	Nangkaan	0	0	0	0	0	0	0	0	0	0	0
13	0	Kotakulon	0	0	0	0	0	0	0	0	0	0	0
14	0	Kademangan	0	0	0	0	1	0	0	0	0	0	0
15	Curahdami	Curahdami	0	0	0	0	0	0	0	0	0	0	0
16	Binakal	Binakal	0	0	0	0	0	0	0	0	0	0	0
17	Pakem	Pakem	0	0	0	0	0	0	0	0	0	0	0
18	Wringin	Wringin	0	0	0	0	0	0	0	0	0	0	0
19	Tegalampel	Tegalampel	0	0	0	0	0	0	0	0	0	0	0
20	Taman Krocok	Taman Krocok	0	0	0	0	0	0	0	0	0	0	0
21	Klabang	Klabang	0	0	0	0	0	0	0	0	0	0	0
22	Sempol	Sempol	0	0	0	0	0	0	0	0	0	0	0
23	Botolinggo	Botolinggo	0	0	0	0	0	0	0	0	0	0	0
24	Prajekan	Prajekan	0	0	0	0	0	0	0	0	0	0	0
25	Cermee	Cermee	0	0	0	0	0	0	0	0	0	0	0
<b>JUMLAH (KAB/KOTA)</b>			<b>0</b>	<b>0</b>	<b>0</b>	<b>0</b>	<b>2</b>	<b>1</b>	<b>0</b>	<b>1</b>	<b>0</b>	<b>1</b>	<b>0</b>

Sumber: Sub Koordinator Kesehatan Keluarga dan Gizi Masyarakat



TABEL 37

**BAYI BERAT BADAN LAHIR RENDAH (BBLR) DAN PREMATUR MENURUT JENIS KELAMIN, KECAMATAN, DAN PUSKESMAS  
KABUPATEN BONDOWOSO  
TAHUN 2023**

NO	KECAMATAN	PUSKESMAS	JUMLAH LAHIR HIDUP			BAYI BARU LAHIR DITIMBANG						BAYI BBLR						PREMATUR					
						L		P		L + P		L		P		L + P		L		P		L + P	
			L	P	L + P	JUMLAH	%	JUMLAH	%	JUMLAH	%	JUMLAH	%	JUMLAH	%	JUMLAH	%	JUMLAH	%	JUMLAH	%	JUMLAH	%
1	2	3	4	5	6	7	8	9	10	11	12	13	14	15	16	17	18	19	20	21	22	23	24
1	Maesan	Maesan	284	296	580	334	117,6	290	98,0	624	107,6	37	11,1	31	10,7	68	10,9	6	2,1	7	2,4	13	2,2
2	Grujugan	Grujugan	214	222	436	274	128,0	235	105,9	509	116,7	35	12,8	25	10,6	60	11,8	13	6,1	9	4,1	22	5,0
3	Tamanan	Tamanan	221	230	451	252	114,0	260	113,0	512	113,5	24	9,5	12	4,6	36	7,0	6	2,7	3	1,3	9	2,0
4	Jambesari DS	Jambesari	209	218	427	238	113,9	236	108,3	474	111,0	16	6,7	12	5,1	28	5,9	12	5,7	9	4,1	21	4,9
5	Pujer	Pujer	231	245	476	246	106,5	220	89,8	466	97,9	21	8,5	16	7,3	37	7,9	9	3,9	1	0,4	10	2,1
6	Tlogosari	Tlogosari	273	284	557	298	109,2	255	89,8	553	99,3	17	5,7	21	8,2	38	6,9	3	1,1	2	0,7	5	0,9
7	Sukosari	Sukosari	91	98	189	91	100,0	89	90,8	180	95,2	8	8,8	11	12,4	19	10,6	3	3,3	4	4,1	7	3,7
8	Sumber Wringin	Sumber Wringin	204	213	417	236	115,7	205	96,2	441	105,8	15	6,4	16	7,8	31	7,0	8	3,9	12	5,6	20	4,8
9	Tapen	Tapen	201	218	419	189	94,0	180	82,6	369	88,1	18	9,5	17	9,4	35	9,5	7	3,5	5	2,3	12	2,9
10	Wonosari	Wonosari	237	250	487	275	116,0	277	110,8	552	113,3	20	7,3	26	9,4	46	8,3	9	3,8	11	4,4	20	4,1
11	Tenggarang	Tenggarang	249	256	505	277	111,2	306	119,5	583	115,4	26	9,4	35	11,4	61	10,5	14	5,6	19	7,4	33	6,5
12	Bondowoso	Nangkaan	176	186	362	191	108,5	194	104,3	385	106,4	14	7,3	13	6,7	27	7,0	5	2,8	2	1,1	7	1,9
13	0	Kotakulon	141	149	290	165	117,0	152	102,0	317	109,3	8	4,8	15	9,9	23	7,3	6	4,3	4	2,7	10	3,4
14	0	Kademangan	120	125	245	105	87,5	130	104,0	235	95,9	4	3,8	12	9,2	16	6,8	7	5,8	11	8,8	18	7,3
15	Curahdami	Curahdami	197	200	397	212	107,6	239	119,5	451	113,6	19	9,0	27	11,3	46	10,2	5	2,5	9	4,5	14	3,5
16	Binakal	Binakal	92	100	192	100	108,7	108	108,0	208	108,3	5	5,0	16	14,8	21	10,1	0	0,0	2	2,0	2	1,0
17	Pakem	Pakem	130	140	270	156	120,0	123	87,9	279	103,3	12	7,7	11	8,9	23	8,2	13	10,0	10	7,1	23	8,5
18	Wringin	Wringin	241	258	499	222	92,1	219	84,9	441	88,4	17	7,7	22	10,0	39	8,8	10	4,1	7	2,7	17	3,4
19	Tegalampel	Tegalampel	150	159	309	174	116,0	162	101,9	336	108,7	14	8,0	13	8,0	27	8,0	3	2,0	8	5,0	11	3,6
20	Taman Krocok	Taman Krocok	99	107	206	120	121,2	90	84,1	210	101,9	9	7,5	8	8,9	17	8,1	3	3,0	5	4,7	8	3,9
21	Klabang	Klabang	112	121	233	103	92,0	93	76,9	196	84,1	10	9,7	12	12,9	22	11,2	4	3,6	6	5,0	10	4,3
22	Sempol	Sempol	71	72	143	74	104,2	97	134,7	171	119,6	4	5,4	17	17,5	21	12,3	3	4,2	6	8,3	9	6,3
23	Botolinggo	Botolinggo	177	188	365	183	103,4	177	94,1	360	98,6	13	7,1	10	5,6	23	6,4	3	1,7	2	1,1	5	1,4
24	Prajekan	Prajekan	153	165	318	150	98,0	160	97,0	310	97,5	13	8,7	16	10,0	29	9,4	7	4,6	9	5,5	16	5,0
25	Cermee	Cermee	266	286	552	305	114,7	252	88,1	557	100,9	17	5,6	15	6,0	32	5,7	6	2,3	5	1,7	11	2,0
<b>JUMLAH (KAB/KOTA)</b>			<b>4.539</b>	<b>4.786</b>	<b>9.325</b>	<b>4.970</b>	<b>109,5</b>	<b>4.749</b>	<b>99,2</b>	<b>9.719</b>	<b>104,2</b>	<b>396</b>	<b>8,0</b>	<b>429</b>	<b>9,0</b>	<b>825</b>	<b>8,5</b>	<b>165</b>	<b>3,6</b>	<b>168</b>	<b>3,5</b>	<b>333</b>	<b>3,6</b>

Sumber: Sub Koordinator Kesehatan Keluarga dan Gizi Masyarakat

TABEL 38

**CAKUPAN KUNJUNGAN NEONATAL MENURUT JENIS KELAMIN, KECAMATAN, DAN PUSKESMAS  
KABUPATEN BONDOWOSO  
TAHUN 2023**

NO	KECAMATAN	PUSKESMAS	JUMLAH LAHIR HIDUP			KUNJUNGAN NEONATAL 1 KALI (KN1)						KUNJUNGAN NEONATAL 3 KALI (KN LENGKAP)						BAYI BARU LAHIR YANG DILAKUKAN SCREENING HIPOTIROID KONGENITAL					
			L	P	L + P	L		P		L + P		L		P		L + P		L		P		L + P	
						JUMLAH	%	JUMLAH	%	JUMLAH	%	JUMLAH	%	JUMLAH	%	JUMLAH	%	JUMLAH	%	JUMLAH	%	JUMLAH	%
1	2	3	4	5	6	7	8	9	10	11	12	13	14	15	16	17	18	19	20	21	22	23	24
1	Maesan	Maesan	284	296	580	291	102,5	243	82,1	534	92,1	279	98,2	242	81,8	521	89,8	201	70,8	169	57,1	370	63,8
2	Grujugan	Grujugan	214	222	436	169	79,0	147	66,2	316	72,5	168	78,5	141	63,5	309	70,9	132	61,7	111	50,0	243	55,7
3	Tamanan	Tamanan	221	230	451	238	107,7	243	105,7	481	106,7	234	105,9	247	107,4	481	106,7	137	62,0	108	47,0	245	54,3
4	Jambesari DS	Jambesari	209	218	427	225	107,7	224	102,8	449	105,2	230	110,0	220	100,9	450	105,4	86	41,1	75	34,4	161	37,7
5	Pujer	Pujer	231	245	476	239	103,5	216	88,2	455	95,6	230	99,6	210	85,7	440	92,4	103	44,6	102	41,6	205	43,1
6	Tlogosari	Tlogosari	273	284	557	286	104,8	236	83,1	522	93,7	283	103,7	244	85,9	527	94,6	135	49,5	125	44,0	260	46,7
7	Sukosari	Sukosari	91	98	189	72	79,1	67	68,4	139	73,5	70	76,9	64	65,3	134	70,9	54	59,3	49	50,0	103	54,5
8	Sumber Wringin	Sumber Wringin	204	213	417	235	115,2	204	95,8	439	105,3	234	114,7	207	97,2	441	105,8	97	47,5	110	51,6	207	49,6
9	Tapen	Tapen	201	218	419	187	93,0	177	81,2	364	86,9	180	89,6	182	83,5	362	86,4	95	47,3	96	44,0	191	45,6
10	Wonosari	Wonosari	237	250	487	260	109,7	264	105,6	524	107,6	259	109,3	270	108,0	529	108,6	129	54,4	131	52,4	260	53,4
11	Tenggarang	Tenggarang	249	256	505	185	74,3	201	78,5	386	76,4	188	75,5	202	78,9	390	77,2	139	55,8	133	52,0	272	53,9
12	Bondowoso	Nangkaan	176	186	362	185	105,1	187	100,5	372	102,8	183	104,0	179	96,2	362	100,0	87	49,4	96	51,6	183	50,6
13	0	Kotakulon	141	149	290	162	114,9	149	100,0	311	107,2	162	114,9	152	102,0	314	108,3	72	51,1	65	43,6	137	47,2
14	0	Kademangan	120	125	245	103	85,8	127	101,6	230	93,9	100	83,3	126	100,8	226	92,2	65	54,2	75	60,0	140	57,1
15	Curahdami	Curahdami	197	200	397	212	107,6	239	119,5	451	113,6	209	106,1	234	117,0	443	111,6	101	51,3	121	60,5	222	55,9
16	Binakal	Binakal	92	100	192	97	105,4	109	109,0	206	107,3	93	101,1	110	110,0	203	105,7	36	39,1	49	49,0	85	44,3
17	Pakem	Pakem	130	140	270	155	119,2	122	87,1	277	102,6	153	117,7	127	90,7	280	103,7	76	58,5	51	36,4	127	47,0
18	Wringin	Wringin	241	258	499	248	102,9	246	95,3	494	99,0	245	101,7	239	92,6	484	97,0	133	55,2	132	51,2	265	53,1
19	Tegalampel	Tegalampel	150	159	309	135	90,0	121	76,1	256	82,8	139	92,7	123	77,4	262	84,8	91	60,7	87	54,7	178	57,6
20	Taman Krocok	Taman Krocok	99	107	206	102	103,0	77	72,0	179	86,9	104	105,1	80	74,8	184	89,3	48	48,5	43	40,2	91	44,2
21	Klabang	Klabang	112	121	233	91	81,3	77	63,6	168	72,1	87	77,7	75	62,0	162	69,5	59	52,7	45	37,2	104	44,6
22	Sempol	Sempol	71	72	143	66	93,0	90	125,0	156	109,1	70	98,6	83	115,3	153	107,0	29	40,8	59	81,9	88	61,5
23	Botolinggo	Botolinggo	177	188	365	172	97,2	173	92,0	345	94,5	171	96,6	164	87,2	335	91,8	27	15,3	45	23,9	72	19,7
24	Prajejan	Prajejan	153	165	318	151	98,7	159	96,4	310	97,5	147	96,1	151	91,5	298	93,7	42	27,5	35	21,2	77	24,2
25	Cermee	Cermee	266	286	552	280	105,3	236	82,5	516	93,5	281	105,6	244	85,3	525	95,1	102	38,3	137	47,9	239	43,3
<b>JUMLAH (KAB/KOTA)</b>			<b>4.539</b>	<b>4.786</b>	<b>9.325</b>	<b>4.546</b>	<b>100,2</b>	<b>4.334</b>	<b>90,6</b>	<b>8.880</b>	<b>95,2</b>	<b>4.499</b>	<b>99,1</b>	<b>4.316</b>	<b>90,2</b>	<b>8.815</b>	<b>94,5</b>	<b>2.276</b>	<b>50,1</b>	<b>2.249</b>	<b>47,0</b>	<b>4.525</b>	<b>48,5</b>

Sumber: Sub Koordinator Kesehatan Keluarga dan Gizi Masyarakat

TABEL 39

**BAYI BARU LAHIR MENDAPAT IMD\* DAN PEMBERIAN ASI EKSKLUSIF PADA BAYI < 6 BULAN MENURUT KECAMATAN DAN PUSKESMAS  
KABUPATEN BONDOWOSO  
TAHUN 2023**

NO	KECAMATAN	PUSKESMAS	BAYI BARU LAHIR			BAYI USIA < 6 BULAN		
			JUMLAH	MENDAPAT IMD		JUMLAH	DIBERI ASI EKSKLUSIF	
				JUMLAH	%		JUMLAH	%
1	2	3	4	5	6	7	8	9
1	Maesan	Maesan	624	534	85,6	258	232	89,9
2	Grujugan	Grujugan	509	316	62,1	426	286	67,1
3	Tamanan	Tamanan	512	483	94,3	375	264	70,4
4	Jambesari DS	Jambesari	474	448	94,5	203	184	90,6
5	Pujer	Pujer	473	455	96,2	245	201	82,0
6	Tlogosari	Tlogosari	553	522	94,4	475	422	88,8
7	Sukosari	Sukosari	182	140	76,9	153	131	85,6
8	Sumber Wringin	Sumber Wringin	443	428	96,6	380	362	95,3
9	Tapen	Tapen	369	362	98,1	367	327	89,1
10	Wonosari	Wonosari	552	524	94,9	518	442	85,3
11	Tenggarang	Tenggarang	583	389	66,7	806	391	48,5
12	Bondowoso	Nangkaan	385	372	96,6	334	276	82,6
13	0	Kotakulon	317	313	98,7	418	374	89,5
14	0	Kademangan	235	228	97,0	202	182	90,1
15	Curahdami	Curahdami	451	451	100,0	302	287	95,0
16	Binakal	Binakal	208	208	100,0	82	82	100,0
17	Pakem	Pakem	279	267	95,7	419	411	98,1
18	Wringin	Wringin	441	441	100,0	529	408	77,1
19	Tegalampel	Tegalampel	336	259	77,1	323	270	83,6
20	Taman Krocok	Taman Krocok	210	179	85,2	187	152	81,3
21	Klabang	Klabang	196	168	85,7	198	164	82,8
22	Sempol	Sempol	171	156	91,2	91	85	93,4
23	Botolinggo	Botolinggo	360	345	95,8	369	366	99,2
24	Prajejan	Prajejan	310	294	94,8	283	253	89,4
25	Cermee	Cermee	557	520	93,4	269	232	86,2
<b>JUMLAH (KAB/KOTA)</b>			<b>9.730</b>	<b>8.802</b>	<b>90,5</b>	<b>8.212</b>	<b>6.784</b>	<b>82,6</b>

Sumber: Sub Koordinator Kesehatan Keluarga dan Gizi Masyarakat

Keterangan: IMD = Inisiasi Menyusui Dini

TABEL 40

**CAKUPAN PELAYANAN KESEHATAN BAYI MENURUT JENIS KELAMIN, KECAMATAN, DAN PUSKESMAS  
KABUPATEN BONDOWOSO  
TAHUN 2023**

NO	KECAMATAN	PUSKESMAS	JUMLAH BAYI			PELAYANAN KESEHATAN BAYI					
			L	P	L + P	L		P		L + P	
						JUMLAH	%	JUMLAH	%	JUMLAH	%
1	2	3	4	5	6	7	8	9	10	11	12
1	Maesan	Maesan	282	268	550	273	96,8	278	103,8	551	100,2
2	Grujugan	Grujugan	212	201	413	161	75,9	193	96,2	354	85,8
3	Tamanan	Tamanan	220	208	427	250	113,9	232	111,6	482	112,8
4	Jambesari DS	Jambesari	207	198	405	240	115,9	250	126,6	490	121,1
5	Pujer	Pujer	229	222	451	250	109,0	221	99,7	471	104,4
6	Tlogosari	Tlogosari	271	257	528	279	103,0	286	111,2	565	106,9
7	Sukosari	Sukosari	91	89	180	59	65,1	69	77,5	128	71,2
8	Sumber Wringin	Sumber Wringin	202	193	395	236	116,5	207	107,4	443	112,1
9	Tapen	Tapen	200	197	396	230	115,3	210	106,6	440	111,0
10	Wonosari	Wonosari	235	227	462	253	107,6	226	99,7	479	103,7
11	Tenggarang	Tenggarang	247	231	479	209	84,6	234	101,1	443	92,6
12	Bondowoso	Nangkaan	175	168	343	185	105,8	174	103,4	359	104,6
13	0	Kotakulon	140	135	275	143	102,0	134	99,3	277	100,6
14	0	Kademangan	119	114	233	137	115,6	115	100,8	252	108,3
15	Curahdami	Curahdami	196	181	377	234	119,4	208	115,1	442	117,3
16	Binakal	Binakal	91	91	182	115	126,4	91	100,2	206	113,3
17	Pakem	Pakem	129	127	256	141	109,0	152	120,0	293	114,5
18	Wringin	Wringin	239	233	473	265	110,7	245	105,0	510	107,9
19	Tegalampel	Tegalampel	148	145	294	159	107,2	144	99,2	303	103,2
20	Taman Krocok	Taman Krocok	98	97	195	98	99,9	91	94,2	189	97,1
21	Klabang	Klabang	111	109	221	107	96,0	96	87,9	203	92,0
22	Sempol	Sempol	70	65	135	73	103,7	79	122,1	152	112,5
23	Botolinggo	Botolinggo	176	170	345	212	120,7	180	106,0	392	113,5
24	Prajejan	Prajejan	152	149	301	171	112,6	157	105,2	328	108,9
25	Cermee	Cermee	264	259	523	308	116,6	286	110,5	594	113,6
<b>JUMLAH (KAB/KOTA)</b>			<b>4.505</b>	<b>4.332</b>	<b>8.837</b>	<b>4.788</b>	<b>106,3</b>	<b>4.558</b>	<b>105</b>	<b>9.346</b>	<b>105,8</b>

Sumber: Sub Koordinator Kesehatan Keluarga dan Gizi Masyarakat

TABEL 41

**CAKUPAN DESA/KELURAHAN *UNIVERSAL CHILD IMMUNIZATION (UCI)* MENURUT KECAMATAN DAN PUSKESMAS  
KABUPATEN BONDOWOSO  
TAHUN 2023**

NO	KECAMATAN	PUSKESMAS	JUMLAH DESA/KELURAHAN	DESA/KELURAHAN <i>UCI</i>	% DESA/KELURAHAN <i>UCI</i>
1	2	3	4	5	6
1	Maesan	Maesan	12	12	100,0
2	Grujugan	Grujugan	11	11	100,0
3	Tamanan	Tamanan	9	8	88,9
4	Jambesari DS	Jambesari	9	9	100,0
5	Pujer	Pujer	11	11	100,0
6	Tlogosari	Tlogosari	10	10	100,0
7	Sukosari	Sukosari	4	4	100,0
8	Sumber Wringin	Sumber Wringin	6	6	100,0
9	Tapen	Tapen	9	9	100,0
10	Wonosari	Wonosari	12	12	100,0
11	Tenggarang	Tenggarang	12	12	100,0
12	Bondowoso	Nangkaan	5	5	100,0
13	0	Kotakulon	3	3	100,0
14	0	Kademangan	3	3	100,0
15	Curahdami	Curahdami	12	12	100,0
16	Binakal	Binakal	8	8	100,0
17	Pakem	Pakem	8	8	100,0
18	Wringin	Wringin	13	13	100,0
19	Tegalampel	Tegalampel	8	7	87,5
20	Taman Krocok	Taman Krocok	7	7	100,0
21	Klabang	Klabang	11	10	90,9
22	Sempol	Sempol	6	6	100,0
23	Botolinggo	Botolinggo	8	8	100,0
24	Prajekan	Prajekan	7	7	100,0
25	Cermee	Cermee	15	15	100,0
<b>JUMLAH (KAB/KOTA)</b>			<b>219</b>	<b>216</b>	<b>98,6</b>

Sumber: Sub Koordinator Surveilans dan Imunisasi

TABEL 42

**CAKUPAN IMUNISASI HEPATITIS B0 (0 -7 HARI) DAN BCG PADA BAYI MENURUT JENIS KELAMIN, KECAMATAN, DAN PUSKESMAS  
KABUPATEN BONDOWOSO  
TAHUN 2023**

NO	KECAMATAN	PUSKESMAS	JUMLAH LAHIR HIDUP			BAYI DIIMUNISASI																								
						HB0												BCG												
			< 24 Jam						1 - 7 Hari						HB0 Total						L			P			L + P			
			L	P	L+P	Jumlah		%		Jumlah		%		Jumlah		%		Jumlah		%		Jumlah		%		Jumlah		%		Jumlah
7	8	9	10	11	12	13	14	15	16	17	18	19	20	21	22	23	24	25	26	27	28	29	30							
1	Maesan	Maesan	284	296	580	314	110,6	278	93,9	592	102,1	0	0,0	0	0,0	0	0,0	314	110,6	278	93,9	592	102,1	319	112,3	271	91,6	590	101,7	
2	Grujugan	Grujugan	214	222	436	277	129,4	217	97,7	494	113,3	0	0,0	0	0,0	0	0,0	277	129,4	217	97,7	494	113,3	283	132,2	211	95,0	494	113,3	
3	Tamanan	Tamanan	221	230	451	238	107,7	240	104,3	478	106,0	0	0,0	0	0,0	0	0,0	238	107,7	240	104,3	478	106,0	235	106,3	224	97,4	459	101,8	
4	Jambesari DS	Jambesari	209	218	427	244	116,7	223	102,3	467	109,4	0	0,0	0	0,0	0	0,0	244	116,7	223	102,3	467	109,4	248	118,7	230	105,5	478	111,9	
5	Pujer	Pujer	231	245	476	673	291,3	663	270,6	1.336	280,7	0	0,0	0	0,0	0	0,0	673	291,3	663	270,6	1.336	280,7	238	103,0	217	88,6	455	95,6	
6	Tlogosari	Tlogosari	273	284	557	290	106,2	253	89,1	543	97,5	0	0,0	0	0,0	0	0,0	290	106,2	253	89,1	543	97,5	301	110,3	257	90,5	558	100,2	
7	Sukosari	Sukosari	91	98	189	88	96,7	88	89,8	176	93,1	0	0,0	0	0,0	0	0,0	88	96,7	88	89,8	176	93,1	89	97,8	82	83,7	171	90,5	
8	Sumber Wringin	Sumber Wringin	204	213	417	236	115,7	209	98,1	445	106,7	0	0,0	0	0,0	0	0,0	236	115,7	209	98,1	445	106,7	233	114,2	206	96,7	439	105,3	
9	Tapen	Tapen	201	218	419	163	81,1	168	77,1	331	79,0	0	0,0	0	0,0	0	0,0	163	81,1	168	77,1	331	79,0	182	90,5	171	78,4	353	84,2	
10	Wonosari	Wonosari	237	250	487	272	114,8	277	110,8	549	112,7	0	0,0	0	0,0	0	0,0	272	114,8	277	110,8	549	112,7	272	114,8	265	106,0	537	110,3	
11	Tenggarang	Tenggarang	249	256	505	272	109,2	300	117,2	572	113,3	0	0,0	0	0,0	0	0,0	272	109,2	300	117,2	572	113,3	275	110,4	305	119,1	580	114,9	
12	Bondowoso	Nangkaan	176	186	362	194	110,2	178	95,7	372	102,8	0	0,0	0	0,0	0	0,0	194	110,2	178	95,7	372	102,8	207	117,6	176	94,6	383	105,8	
13	0	Kotakulon	141	149	290	169	119,9	158	106,0	327	112,8	0	0,0	0	0,0	0	0,0	169	119,9	158	106,0	327	112,8	152	107,8	131	87,9	283	97,6	
14	0	Kademangan	120	125	245	104	86,7	129	103,2	233	95,1	0	0,0	0	0,0	0	0,0	104	86,7	129	103,2	233	95,1	114	95,0	132	105,6	246	100,4	
15	Curahdami	Curahdami	197	200	397	205	104,1	242	121,0	447	112,6	0	0,0	0	0,0	0	0,0	205	104,1	242	121,0	447	112,6	211	107,1	223	111,5	434	109,3	
16	Binakal	Binakal	92	100	192	99	107,6	103	103,0	202	105,2	0	0,0	0	0,0	0	0,0	99	107,6	103	103,0	202	105,2	107	116,3	97	97,0	204	106,3	
17	Pakem	Pakem	130	140	270	146	112,3	132	94,3	278	103,0	0	0,0	0	0,0	0	0,0	146	112,3	132	94,3	278	103,0	149	114,6	132	94,3	281	104,1	
18	Wringin	Wringin	241	258	499	252	104,6	241	93,4	493	98,8	0	0,0	0	0,0	0	0,0	252	104,6	241	93,4	493	98,8	246	102,1	270	104,7	516	103,4	
19	Tegalampel	Tegalampel	150	159	309	182	121,3	164	103,1	346	112,0	0	0,0	0	0,0	0	0,0	182	121,3	164	103,1	346	112,0	183	122,0	164	103,1	347	112,3	
20	Taman Krocok	Taman Krocok	99	107	206	108	109,1	89	83,2	197	95,6	0	0,0	0	0,0	0	0,0	108	109,1	89	83,2	197	95,6	123	124,2	89	83,2	212	102,9	
21	Klabang	Klabang	112	121	233	97	86,6	89	73,6	186	79,8	0	0,0	0	0,0	0	0,0	97	86,6	89	73,6	186	79,8	87	77,7	79	65,3	166	71,2	
22	Sempol	Sempol	71	72	143	64	90,1	79	109,7	143	100,0	0	0,0	0	0,0	0	0,0	64	90,1	79	109,7	143	100,0	72	101,4	87	120,8	159	111,2	
23	Botolinggo	Botolinggo	177	188	365	154	87,0	190	101,1	344	94,2	0	0,0	0	0,0	0	0,0	154	87,0	190	101,1	344	94,2	182	102,8	187	99,5	369	101,1	
24	Prajejan	Prajejan	153	165	318	159	103,9	166	100,6	325	102,2	0	0,0	0	0,0	0	0,0	159	103,9	166	100,6	325	102,2	156	102,0	147	89,1	303	95,3	
25	Cermee	Cermee	266	286	552	300	112,8	243	85,0	543	98,4	0	0,0	0	0,0	0	0,0	300	112,8	243	85,0	543	98,4	293	110,2	261	91,3	554	100,4	
<b>JUMLAH (KAB/KOTA)</b>			<b>4.539</b>	<b>4.786</b>	<b>9.325</b>	<b>5.300</b>	<b>116,8</b>	<b>5.119</b>	<b>107,0</b>	<b>10.419</b>	<b>111,7</b>	<b>0</b>	<b>0,0</b>	<b>0</b>	<b>0,0</b>	<b>0</b>	<b>0,0</b>	<b>5.300</b>	<b>116,8</b>	<b>5.119</b>	<b>107,0</b>	<b>10.419</b>	<b>111,7</b>	<b>4.957</b>	<b>109,2</b>	<b>4.614</b>	<b>96,4</b>	<b>9.571</b>	<b>102,6</b>	

Sumber: Sub Koordinator Surveilans dan Imunisasi

TABEL 43

**CAKUPAN IMUNISASI DPT-HB-Hib 3, POLIO 4\*, CAMPAK RUBELA, DAN IMUNISASI DASAR LENGKAP PADA BAYI MENURUT JENIS KELAMIN, KECAMATAN, DAN PUSKESMAS  
KABUPATEN BONDOWOSO  
TAHUN 2023**

NO	KECAMATAN	PUSKESMAS	JUMLAH BAYI (SURVIVING INFANT)			BAYI DIMUNISASI																							
						DPT-HB-Hib3						POLIO 4*						CAMPAK RUBELA						IMUNISASI DASAR LENGKAP					
						L		P		L + P		L		P		L + P		L		P		L + P		L		P		L + P	
						L	P	L+P	JUMLAH	%	JUMLAH	%	JUMLAH	%	JUMLAH	%	JUMLAH	%	JUMLAH	%	JUMLAH	%	JUMLAH	%	JUMLAH	%	JUMLAH	%	JUMLAH
1	Maesan	Maesan	282	268	550	288	102,1	293	109,4	581	105,7	294	104,2	300	112,1	594	108,0	302	107,1	290	108,3	592	107,7	294	104,2	283	105,7	577	105,0
2	Grujugan	Grujugan	212	201	413	235	110,9	209	104,2	444	107,6	234	110,4	210	104,7	444	107,6	231	109,0	245	122,2	476	115,4	196	92,5	200	99,7	396	96,0
3	Tamanan	Tamanan	220	208	427	227	103,4	205	98,6	432	101,1	233	106,1	210	101,1	443	103,6	217	98,8	193	92,9	410	95,9	216	98,4	191	91,9	407	95,2
4	Jambesari DS	Jambesari	207	198	405	242	116,9	250	126,6	492	121,6	242	116,9	248	125,6	490	121,1	253	122,2	262	132,6	515	127,3	251	121,2	256	129,6	507	125,3
5	Pujer	Pujer	229	222	451	249	108,6	201	90,7	450	99,8	254	110,7	196	88,5	450	99,8	263	114,7	218	98,4	481	106,7	240	104,6	181	81,7	421	93,4
6	Tlogosari	Tlogosari	271	257	528	292	107,7	276	107,3	568	107,5	296	109,2	271	105,3	567	107,3	262	96,7	289	112,3	551	104,3	262	96,7	289	112,3	551	104,3
7	Sukosari	Sukosari	91	89	180	88	97,1	82	92,1	170	94,6	88	97,1	82	92,1	170	94,6	73	80,5	88	98,8	161	89,6	73	80,5	88	98,8	161	89,6
8	Sumber Wringin	Sumber Wringin	202	193	395	218	107,7	201	104,3	419	106,0	220	108,6	202	104,8	422	106,8	202	99,8	189	98,1	391	98,9	189	93,3	188	97,5	377	95,4
9	Tapen	Tapen	200	197	396	221	110,8	187	95,0	408	102,9	219	109,8	188	95,5	407	102,7	196	98,2	178	90,4	374	94,3	196	98,2	178	90,4	374	94,3
10	Wonosari	Wonosari	235	227	462	222	94,4	223	98,4	445	96,4	256	108,9	251	110,8	507	109,8	255	108,5	237	104,6	492	106,6	248	105,5	233	102,8	481	104,2
11	Tenggarang	Tenggarang	247	231	479	272	110,1	286	123,5	558	116,6	276	111,7	289	124,8	565	118,1	270	109,3	274	118,4	544	113,7	270	109,3	279	120,5	549	114,7
12	Bondowoso	Nangkaan	175	168	343	186	106,4	165	98,0	351	102,3	182	104,1	156	92,7	338	98,5	183	104,7	190	112,9	373	108,7	184	105,2	187	111,1	371	108,1
13	0	Kotakulon	140	135	275	147	104,8	125	92,6	272	98,8	151	107,7	127	94,1	278	101,0	129	92,0	114	84,4	243	88,3	138	98,4	122	90,4	260	94,5
14	0	Kademangan	119	114	233	125	105,4	125	109,5	250	107,4	125	105,4	125	109,5	250	107,4	117	98,7	122	106,9	239	102,7	139	117,2	123	107,8	262	112,6
15	Curahdami	Curahdami	196	181	377	225	114,8	209	115,6	434	115,2	239	122,0	208	115,1	447	118,7	237	121,0	210	116,2	447	118,7	242	123,5	214	118,4	456	121,1
16	Binakal	Binakal	91	91	182	107	117,6	100	110,1	207	113,8	106	116,5	99	109,0	205	112,7	98	107,7	106	116,7	204	112,2	114	125,3	91	100,2	205	112,7
17	Pakem	Pakem	129	127	256	162	125,2	148	116,9	310	121,1	161	124,4	150	118,5	311	121,5	137	105,9	139	109,8	276	107,8	138	106,7	134	105,8	272	106,3
18	Wringin	Wringin	239	233	473	277	115,7	238	102,0	515	108,9	278	116,2	240	102,8	518	109,6	259	108,2	242	103,7	501	106,0	277	115,7	263	112,7	540	114,2
19	Tegalampel	Tegalampel	148	145	294	179	120,7	161	110,9	340	115,8	179	120,7	161	110,9	340	115,8	177	119,3	156	107,4	333	113,4	177	119,3	156	107,4	333	113,4
20	Taman Krocok	Taman Krocok	98	97	195	102	104,0	79	81,8	181	93,0	116	118,3	90	93,2	206	105,8	92	93,8	83	86,0	175	89,9	98	99,9	96	99,4	194	99,7
21	Klabang	Klabang	111	109	221	103	92,4	82	75,0	185	83,8	110	98,7	90	82,4	200	90,6	100	89,7	92	84,2	192	87,0	100	89,7	92	84,2	192	87,0
22	Sempol	Sempol	70	65	135	77	109,4	83	128,2	160	118,4	77	109,4	83	128,2	160	118,4	92	130,7	85	131,3	177	131,0	92	130,7	85	131,3	177	131,0
23	Botolinggo	Botolinggo	176	170	345	209	119,0	184	108,4	393	113,8	206	117,3	185	109,0	391	113,2	227	129,3	227	133,7	454	131,4	218	124,1	216	127,2	434	125,7
24	Prajekan	Prajekan	152	149	301	131	86,3	142	95,2	273	90,7	133	87,6	140	93,8	273	90,7	115	75,7	185	124,0	300	99,6	108	71,1	158	105,9	266	88,3
25	Cermee	Cermee	264	259	523	271	102,6	269	103,9	540	103,2	272	103,0	271	104,7	543	103,8	307	116,2	295	114,0	602	115,1	307	116,2	295	114,0	602	115,1
<b>JUMLAH (KAB/KOTA)</b>			<b>4.505</b>	<b>4.332</b>	<b>8.837</b>	<b>4.855</b>	<b>107,8</b>	<b>4.523</b>	<b>104,4</b>	<b>9.378</b>	<b>106,1</b>	<b>4.947</b>	<b>109,8</b>	<b>4.572</b>	<b>105,5</b>	<b>9.519</b>	<b>107,7</b>	<b>4.794</b>	<b>106,4</b>	<b>4.709</b>	<b>108,7</b>	<b>9.503</b>	<b>107,5</b>	<b>4.767</b>	<b>105,8</b>	<b>4.598</b>	<b>106,1</b>	<b>9.365</b>	<b>106,0</b>

Sumber: Sub Koordinator Surveilans dan Imunisasi

Keterangan:

\*khusus untuk provinsi DIY, diisi dengan imunisasi IPV dosis ke 3

MR = measles rubella

TABEL 44

**CAKUPAN IMUNISASI LANJUTAN DPT-HB-Hib 4 DAN CAMPAK RUBELA 2 PADA ANAK USIA DIBAWAH DUA TAHUN (BADUTA)  
MENURUT JENIS KELAMIN, KECAMATAN, DAN PUSKESMAS  
KABUPATEN BONDOWOSO  
TAHUN 2023**

NO	KECAMATAN	PUSKESMAS	JUMLAH BADUTA			BADUTA DIIMUNISASI											
						DPT-HB-Hib4						CAMPAK RUBELA 2					
			L		P		L + P		L		P		L + P				
			L	P	L+P	JUMLAH	%	JUMLAH	%	JUMLAH	%	JUMLAH	%	JUMLAH	%	JUMLAH	%
1	2	3	4	5	6	7	8	9	10	11	12	13	14	15	16	17	18
1	Maesan	Maesan	287	276	563	267	93,0	252	91,3	519	92,2	250	87,1	237	85,9	487	86,5
2	Grujugan	Grujugan	216	206	422	226	104,6	191	92,7	417	98,8	223	103,2	193	93,7	416	98,6
3	Tamanan	Tamanan	223	214	437	171	76,7	152	71,0	323	73,9	191	85,7	171	79,9	362	82,8
4	Jambesari DS	Jambesari	211	203	414	347	164,5	284	139,9	631	152,4	278	131,8	252	124,1	530	128,0
5	Pujer	Pujer	234	228	462	187	79,9	233	102,2	420	90,9	225	96,2	226	99,1	451	97,6
6	Tlogosari	Tlogosari	276	265	541	274	99,3	269	101,5	543	100,4	248	89,9	242	91,3	490	90,6
7	Sukosari	Sukosari	92	92	184	86	93,5	73	79,3	159	86,4	86	93,5	99	107,6	185	100,5
8	Sumber Wringin	Sumber Wringin	206	198	404	236	114,6	221	111,6	457	113,1	251	121,8	233	117,7	484	119,8
9	Tapen	Tapen	203	203	406	166	81,8	163	80,3	329	81,0	173	85,2	153	75,4	326	80,3
10	Wonosari	Wonosari	240	233	473	176	73,3	163	70,0	339	71,7	175	72,9	178	76,4	353	74,6
11	Tenggarang	Tenggarang	251	239	490	253	100,8	295	123,4	548	111,8	247	98,4	275	115,1	522	106,5
12	Bondowoso	Nangkaan	178	173	351	172	96,6	186	107,5	358	102,0	149	83,7	203	117,3	352	100,3
13	0	Kotakulon	143	139	282	160	111,9	179	128,8	339	120,2	164	114,7	177	127,3	341	120,9
14	0	Kademangan	120	118	238	130	108,3	121	102,5	251	105,5	143	119,2	133	112,7	276	116,0
15	Curahdami	Curahdami	199	186	385	208	104,5	197	105,9	405	105,2	204	102,5	193	103,8	397	103,1
16	Binakal	Binakal	92	94	186	81	88,0	84	89,4	165	88,7	95	103,3	97	103,2	192	103,2
17	Pakem	Pakem	131	131	262	147	112,2	150	114,5	297	113,4	148	113,0	157	119,8	305	116,4
18	Wringin	Wringin	243	241	484	212	87,2	214	88,8	426	88,0	214	88,1	195	80,9	409	84,5
19	Tegalampel	Tegalampel	151	149	300	192	127,2	150	100,7	342	114,0	163	107,9	168	112,8	331	110,3
20	Taman Krocok	Taman Krocok	100	99	199	97	97,0	106	107,1	203	102,0	72	72,0	88	88,9	160	80,4
21	Klabang	Klabang	113	113	226	105	92,9	86	76,1	191	84,5	111	98,2	99	87,6	210	92,9
22	Sempol	Sempol	71	67	138	65	91,5	66	98,5	131	94,9	80	112,7	71	106,0	151	109,4
23	Botolinggo	Botolinggo	179	174	353	186	103,9	209	120,1	395	111,9	174	97,2	178	102,3	352	99,7
24	Prajekan	Prajekan	154	154	308	189	122,7	163	105,8	352	114,3	180	116,9	176	114,3	356	115,6
25	Cermee	Cermee	269	266	535	215	79,9	187	70,3	402	75,1	179	66,5	167	62,8	346	64,7
<b>JUMLAH (KAB/KOTA)</b>			<b>4.582</b>	<b>4.461</b>	<b>9.043</b>	<b>4.548</b>	<b>99,3</b>	<b>4.394</b>	<b>98,5</b>	<b>8.942</b>	<b>98,9</b>	<b>4.423</b>	<b>96,5</b>	<b>4.361</b>	<b>97,8</b>	<b>8.784</b>	<b>97,1</b>

Sumber: Sub Koordinator Surveilans dan Imunisasi



TABEL 45

**CAKUPAN PEMBERIAN VITAMIN A PADA BAYI DAN ANAK BALITA MENURUT KECAMATAN DAN PUSKESMAS  
KABUPATEN BONDOWOSO  
TAHUN 2023**

NO	KECAMATAN	PUSKESMAS	BAYI (6-11 BULAN)			ANAK BALITA (12-59 BULAN)			BALITA (6-59 BULAN)		
			JUMLAH BAYI	MENDAPAT VIT A		JUMLAH	MENDAPAT VIT A		JUMLAH	MENDAPAT VIT A	
				S	%		S	%		S	%
1	2	3	4	5	6	7	8	9	10	11	12
1	Maesan	Maesan	550	542	98,5	2.441	2.512	102,9	2.991	3.054	102,1
2	Grujugan	Grujugan	412	436	105,8	1.832	1.544	84,3	2.244	1.980	88,2
3	Tamanan	Tamanan	427	509	119,2	1.898	1.927	101,5	2.325	2.436	104,8
4	Jambesari DS	Jambesari	404	435	107,7	1.796	2.045	113,8	2.200	2.480	112,7
5	Pujer	Pujer	451	667	147,9	2.003	2.014	100,6	2.454	2.681	109,3
6	Tlogosari	Tlogosari	528	556	105,3	2.346	2.276	97,0	2.874	2.832	98,5
7	Sukosari	Sukosari	180	172	95,6	798	773	96,9	978	945	96,6
8	Sumber Wringin	Sumber Wringin	395	396	100,3	1.755	1.731	98,6	2.150	2.127	98,9
9	Tapen	Tapen	396	416	105,1	1.761	1.843	104,7	2.157	2.259	104,7
10	Wonosari	Wonosari	462	506	109,5	2.051	1.942	94,7	2.513	2.448	97,4
11	Tenggarang	Tenggarang	478	612	128,0	2.125	2.374	111,7	2.603	2.986	114,7
12	Bondowoso	Nangkaan	343	348	101,5	1.524	1.711	112,3	1.867	2.059	110,3
13	0	Kotakulon	275	428	155,6	1.222	1.261	103,2	1.497	1.689	112,8
14	0	Kademangan	233	248	106,4	1.033	1.275	123,4	1.266	1.523	120,3
15	Curahdami	Curahdami	377	460	122,0	1.672	1.752	104,8	2.049	2.212	107,9
16	Binakal	Binakal	182	205	112,6	808	933	115,5	990	1.138	115,0
17	Pakem	Pakem	256	294	114,8	1.137	1.270	111,7	1.393	1.564	112,3
18	Wringin	Wringin	473	391	82,7	2.099	1.929	91,9	2.572	2.320	90,2
19	Tegalampel	Tegalampel	294	378	128,6	1.304	1.412	108,3	1.598	1.790	112,0
20	Taman Krocok	Taman Krocok	195	201	103,1	865	755	87,3	1.060	956	90,2
21	Klabang	Klabang	221	207	93,7	980	869	88,6	1.201	1.076	89,6
22	Sempol	Sempol	136	171	125,7	600	655	109,2	736	826	112,3
23	Botolinggo	Botolinggo	345	374	108,4	1.534	1.403	91,5	1.879	1.777	94,6
24	Prajekan	Prajekan	301	279	92,7	1.337	1.321	98,8	1.638	1.600	97,7
25	Cermee	Cermee	523	584	111,7	2.323	2.092	90,1	2.846	2.676	94,0
<b>JUMLAH (KAB/KOTA)</b>			<b>8.837</b>	<b>9.815</b>	<b>111,1</b>	<b>39.244</b>	<b>39.619</b>	<b>101,0</b>	<b>48.081</b>	<b>49.434</b>	<b>102,8</b>

Sumber: Sub Koordinator Surveilans dan Imunisasi

Keterangan: Pelaporan pemberian vitamin A dilakukan pada Februari dan Agustus, maka perhitungan bayi 6-11 bulan yang mendapat vitamin A dalam setahun dihitung dengan mengakumulasi bayi 6-11 bulan yang mendapat vitamin A di bulan Februari dan yang mendapat vitamin A di bulan Agustus.

Untuk perhitungan anak balita 12-59 bulan yang mendapat vitamin A menggunakan data bulan Agustus.

TABEL 46

**CAKUPAN PELAYANAN KESEHATAN BALITA MENURUT JENIS KELAMIN, KECAMATAN, DAN PUSKESMAS  
KABUPATEN BONDOWOSO  
TAHUN 2023**

NO	KECAMATAN	PUSKESMAS	SASARAN BALITA (USIA 0-59 BULAN)	SASARAN ANAK BALITA (USIA 12-59 BULAN)	BALITA MEMILIKI BUKU KIA		BALITA DIPANTAU PERTUMBUHAN DAN PERKEMBANGAN		BALITA DILAYANI SIDITK		BALITA SAKIT	BALITA DILAYANI MTBS	
					JUMLAH	%	JUMLAH	%	JUMLAH	%		JUMLAH	%
1	2	3	4	5	6	7	8	9	10	11		13	14
1	Maesan	Maesan	2.991	2.441	3242	108,39	2916	97,49	2916	119,44	625	625	100
2	Grujugan	Grujugan	2.244	1.832	2397	106,82	2050	91,35	2050	111,91	1050	1039	98,95
3	Tamanan	Tamanan	2.325	1.898	2596	111,66	2444	105,12	2444	128,78	1019	869	85,28
4	Jambesari DS	Jambesari	2.201	1.796	2275	103,36	2420	109,95	2420	134,71	725	626	86,34
5	Pujer	Pujer	2.454	2.003	2492	101,55	2404	97,96	2404	120,04	1147	1145	99,83
6	Tlogosari	Tlogosari	2.874	2.346	2413	83,96	2695	93,77	2695	114,88	789	706	89,48
7	Sukosari	Sukosari	978	798	1045	106,85	843	86,20	843	105,64	274	274	100,00
8	Sumber Wringin	Sumber Wringin	2.150	1.755	1571	73,07	2506	116,56	2506	142,78	430	417	96,98
9	Tapen	Tapen	2.157	1.781	2183	101,21	2117	98,15	2117	120,23	635	507	79,84
10	Wonosari	Wonosari	2.513	2.051	2735	108,83	2547	101,35	2547	124,21	1313	1313	100,00
11	Tenggarang	Tenggarang	2.604	2.125	3082	118,36	2617	100,50	2617	123,17	554	546	98,56
12	Bondowoso	Nangkaan	1.867	1.524	1679	89,93	1730	92,66	1730	113,51	1061	887	83,60
13	0	Kotakulon	1.498	1.222	1367	91,26	1474	98,40	1474	120,59	521	490	94,05
14	0	Kademangan	1.266	1.033	1341	105,92	1381	109,08	1381	133,64	1016	1016	100,0
15	Curahdami	Curahdami	2.049	1.672	2080	101,51	1922	93,80	1922	114,93	1257	1131	89,98
16	Binakal	Binakal	990	808	1034	104,44	1046	105,66	1046	129,50	368	360	97,83
17	Pakem	Pakem	1.393	1.137	1323	94,97	1470	105,53	1470	129,29	374	374	100
18	Wringin	Wringin	2.572	2.099	2353	91,49	2231	86,74	2231	106,27	728	728	100
19	Tegalampel	Tegalampel	1.597	1.304	1600	100,19	1299	81,34	1299	99,64	821	795	96,83
20	Taman Krocok	Taman Krocok	1.059	865	934	88,20	911	86,02	911	105,37	494	445	90,08
21	Klabang	Klabang	1.201	980	1132	94,25	925	77,02	925	94,34	606	589	97,19
22	Sempol	Sempol	735	600	858	116,73	749	101,90	749	124,88	261	261	100
23	Botolinggo	Botolinggo	1.879	1.534	1570	83,56	1862	99,10	1862	121,39	229	229	100
24	Prajekan	Prajekan	1.638	1.337	1766	107,81	1432	87,42	1432	107,08	246	185	75,20
25	Cermee	Cermee	2.846	2.323	1565	54,99	2810	98,74	2810	120,97	626	602	96,17
<b>JUMLAH (KAB/KOTA)</b>			<b>48.081</b>	<b>39.244</b>	<b>46633</b>	<b>96,99</b>	<b>46801</b>	<b>97,34</b>	<b>46801</b>	<b>119,26</b>	<b>17169</b>	<b>16159</b>	<b>94,12</b>

Sumber: Sub Koordinator Kesehatan Keluarga dan Gizi Masyarakat

TABEL 47

**JUMLAH BALITA DITIMBANG MENURUT JENIS KELAMIN, KECAMATAN, DAN PUSKESMAS  
KABUPATEN BONDOWOSO  
TAHUN 2023**

NO	KECAMATAN	PUSKESMAS	BALITA								
			JUMLAH SASARAN BALITA (S)			DITIMBANG					
						JUMLAH (D)			% (D/S)		
			L	P	L+P	L	P	L+P	L	P	L+P
1	2	3	4	5	6	7	8	9	10	11	12
1	Maesan	Maesan	1.518	1.473	2.991			3.140	0,0	0,0	105,0
2	Grujugan	Grujugan	1.141	1.103	2.244			1.885	0,0	0,0	84,0
3	Tamanan	Tamanan	1.182	1.143	2.325			2.458	0,0	0,0	105,7
4	Jambesari DS	Jambesari	1.114	1.087	2.201			2.090	0,0	0,0	95,0
5	Pujer	Pujer	1.235	1.219	2.454			2.150	0,0	0,0	87,6
6	Tlogosari	Tlogosari	1.459	1.415	2.874			2.589	0,0	0,0	90,1
7	Sukosari	Sukosari	488	490	978			689	0,0	0,0	70,4
8	Sumber Wringin	Sumber Wringin	1.090	1.060	2.150			1.965	0,0	0,0	91,4
9	Tapen	Tapen	1.074	1.083	2.157			1.952	0,0	0,0	90,5
10	Wonosari	Wonosari	1.266	1.247	2.513			2.579	0,0	0,0	102,6
11	Tenggarang	Tenggarang	1.330	1.274	2.604			2.483	0,0	0,0	95,4
12	Bondowoso	Nangkaan	941	926	1.867			1.562	0,0	0,0	83,7
13	0	Kotakulon	755	743	1.498			1.332	0,0	0,0	88,9
14	0	Kademangan	638	628	1.266			1.167	0,0	0,0	92,2
15	Curahdami	Curahdami	1.055	994	2.049			1.948	0,0	0,0	95,1
16	Binakal	Binakal	490	500	990			1.086	0,0	0,0	109,7
17	Pakem	Pakem	696	697	1.393			1.298	0,0	0,0	93,2
18	Wringin	Wringin	1.288	1.284	2.572			2.032	0,0	0,0	79,0
19	Tegalampel	Tegalampel	798	799	1.597			1.559	0,0	0,0	97,6
20	Taman Krocok	Taman Krocok	528	531	1.059			911	0,0	0,0	86,0
21	Klabang	Klabang	600	601	1.201			804	0,0	0,0	66,9
22	Sempol	Sempol	379	356	735			794	0,0	0,0	108,0
23	Botolinggo	Botolinggo	945	934	1.879			1.708	0,0	0,0	90,9
24	Prajejan	Prajejan	817	821	1.638			1.401	0,0	0,0	85,5
25	Cermee	Cermee	1.422	1.424	2.846			2.289	0,0	0,0	80,4
<b>JUMLAH (KAB/KOTA)</b>			<b>24.249</b>	<b>23.832</b>	<b>48.081</b>	<b>0</b>	<b>0</b>	<b>43.871</b>	<b>0,0</b>	<b>0,0</b>	<b>91,2</b>

Sumber: Sub Koordinator Kesehatan Keluarga dan Gizi Masyarakat

TABEL 48

**STATUS GIZI BALITA BERDASARKAN INDEKS BB/U, TB/U, DAN BB/TB MENURUT KECAMATAN DAN PUSKESMAS  
KABUPATEN BONDOWOSO  
TAHUN 2023**

NO	KECAMATAN	PUSKESMAS	JUMLAH BALITA YANG DITIMBANG	BALITA BERAT BADAN KURANG (BB/U)		JUMLAH BALITA YANG DIUKUR TINGGI BADAN	BALITA PENDEK (TB/U)		JUMLAH BALITA YANG DIUKUR	BALITA GIZI KURANG (BB/TB : < -2 s.d -3 SD)		BALITA GIZI BURUK (BB/TB : < -3 SD)	
				JUMLAH	%		JUMLAH	%		JUMLAH	%	JUMLAH	%
1	2	3	4	5	6	7	8	9	10	11	12	13	14
1	Maesan	Maesan	2.990	129	4,3	2.986	90	3,0	2.988	101	3,4	9	0,3
2	Grujugan	Grujugan	1.909	208	10,9	1.902	161	8,5	1.903	196	10,3	36	1,9
3	Tamanan	Tamanan	2.449	439	17,9	2.447	429	17,5	2.435	246	10,1	53	2,2
4	Jambesari DS	Jambesari	2.036	203	10,0	2.033	347	17,1	2.036	74	3,6	8	0,4
5	Pujer	Pujer	2.153	267	12,4	2.110	256	12,1	2.144	168	7,8	28	1,3
6	Tlogosari	Tlogosari	2.697	174	6,5	2.693	230	8,5	2.694	91	3,4	5	0,2
7	Sukosari	Sukosari	652	89	13,7	648	71	11,0	651	57	8,8	30	4,6
8	Sumber Wringin	Sumber Wringin	2.000	155	7,8	1.962	179	9,1	1.988	66	3,3	7	0,4
9	Tapen	Tapen	1.999	168	8,4	1.997	182	9,1	1.982	115	5,8	15	0,8
10	Wonosari	Wonosari	2.525	254	10,1	2.519	256	10,2	2.522	139	5,5	20	0,8
11	Tenggarang	Tenggarang	2.571	304	11,8	2.570	213	8,3	2.569	142	5,5	8	0,3
12	Bondowoso	Nangkaan	1.549	83	5,4	1.547	125	8,1	1.549	67	4,3	2	0,1
13	0	Kotakulon	1.340	73	5,4	1.336	50	3,7	1.338	66	4,9	7	0,5
14	0	Kademangan	1.159	88	7,6	1.157	68	5,9	1.157	26	2,2	1	0,1
15	Curahdami	Curahdami	1.791	183	10,2	1.737	270	15,5	1.770	121	6,8	64	3,6
16	Binakal	Binakal	1.044	67	6,4	1.044	58	5,6	1.039	25	2,4	6	0,6
17	Pakem	Pakem	1.350	54	4,0	1.350	21	1,6	1.350	35	2,6	7	0,5
18	Wringin	Wringin	134	30	22,4	135	33	24,4	132	9	6,8	2	1,5
19	Tegalampel	Tegalampel	1.447	147	10,2	1.442	157	10,9	1.444	67	4,6	8	0,6
20	Taman Krocok	Taman Krocok	911	152	16,7	911	105	11,5	908	86	9,5	17	1,9
21	Klabang	Klabang	812	133	16,4	811	157	19,4	810	76	9,4	9	1,1
22	Sempol	Sempol	651	127	19,5	638	194	30,4	645	13	2,0	0	0,0
23	Botolinggo	Botolinggo	1.697	33	1,9	1.691	41	2,4	1.694	26	1,5	4	0,2
24	Prajekan	Prajekan	1.222	56	4,6	1.222	36	2,9	1.221	61	5,0	9	0,7
25	Cermee	Cermee	2.318	92	4,0	2.316	110	4,7	2.316	42	1,8	5	0,2
<b>JUMLAH (KAB/KOTA)</b>			<b>41.406</b>	<b>3.708</b>	<b>8,96</b>	<b>41.204</b>	<b>3.839</b>	<b>9,3</b>	<b>41.285</b>	<b>2.115</b>	<b>5,1</b>	<b>360</b>	<b>0,9</b>

Sumber: Sub Koordinator Kesehatan Keluarga dan Gizi Masyarakat

TABEL 49

**CAKUPAN PELAYANAN KESEHATAN PESERTA DIDIK SD/MI, SMP/MTS, SMA/MA SERTA USIA PENDIDIKAN DASAR MENURUT KECAMATAN DAN PUSKESMAS  
KABUPATEN BONDOWOSO  
TAHUN 2023**

NO	KECAMATAN	PUSKESMAS	PESERTA DIDIK SEKOLAH									SEKOLAH											
			KELAS 1 SD/MI			KELAS 7 SMP/MTS			KELAS 10 SMA/MA			USIA PENDIDIKAN DASAR (KELAS 1-9)			SD/MI			SMP/MTS			SMA/MA		
			JUMLAH PESERTA DIDIK	MENDAPAT PELAYANAN KESEHATAN	%	JUMLAH PESERTA DIDIK	MENDAPAT PELAYANAN KESEHATAN	%	JUMLAH PESERTA DIDIK	MENDAPAT PELAYANAN KESEHATAN	%	JUMLAH	MENDAPAT PELAYANAN KESEHATAN	%	JUMLAH	MENDAPAT PELAYANAN KESEHATAN	%	JUMLAH	MENDAPAT PELAYANAN KESEHATAN	%	JUMLAH	MENDAPAT PELAYANAN KESEHATAN	%
1	Maesan	Maesan	635	635	100,0	311	311	100,0	290	290	100,0	5555	5555	100,0	29	29	100,0	11	11	100,0	6	6	100,0
2	Grujugan	Grujugan	480	460	100,0	456	456	100,0	437	437	100,0	4368	4368	100,0	28	28	100,0	12	12	100,0	11	11	100,0
3	Tamanan	Tamanan	549	549	100,0	446	446	100,0	431	431	100,0	4914	4914	100,0	24	24	100,0	11	11	100,0	7	7	100,0
4	Jambesari DS	Jambesari	418	418	100,0	718	718	100,0	456	456	100,0	4845	4845	100,0	28	28	100,0	19	19	100,0	11	11	100,0
5	Pujer	Pujer	675	675	100,0	461	461	100,0	242	242	100,0	4287	4287	100,0	25	25	100,0	13	13	100,0	10	10	100,0
6	Tlogosari	Tlogosari	631	631	100,0	302	302	100,0	262	262	100,0	4432	4432	100,0	41	41	100,0	17	17	100,0	8	8	100,0
7	Sukasari	Sukasari	288	288	100,0	296	296	100,0	189	189	100,0	2649	2649	100,0	17	17	100,0	9	9	100,0	6	6	100,0
8	Sumber Wringin	Sumber Wringin	362	362	100,0	171	171	100,0	135	135	100,0	2795	2795	100,0	24	24	100,0	9	9	100,0	6	6	100,0
9	Tapen	Tapen	350	350	100,0	361	361	100,0	470	470	100,0	3347	3347	100,0	23	23	100,0	6	6	100,0	7	7	100,0
10	Wonosari	Wonosari	505	505	100,0	595	595	100,0	292	292	100,0	4791	4791	100,0	30	30	100,0	15	15	100,0	9	9	100,0
11	Tenggarang	Tenggarang	483	483	100,0	617	617	100,0	713	713	100,0	4814	4814	100,0	28	28	100,0	13	13	100,0	12	12	100,0
12	Bondowoso	Nangkaan	419	419	100,0	482	482	100,0	973	973	100,0	4111	4111	100,0	16	16	100,0	8	8	100,0	7	7	100,0
13	0	Kotakulon	1.033	1.033	100,0	1.017	1.017	100,0	408	408	100,0	6324	6324	100,0	13	13	100,0	7	7	100,0	4	4	100,0
14	0	Kademangan	323	323	100,0	934	934	100,0	1.543	1.543	100,0	3313	3313	100,0	11	11	100,0	4	4	100,0	7	7	100,0
15	Curahdami	Curahdami	359	359	100,0	392	392	100,0	281	281	100,0	3416	3416	100,0	23	23	100,0	12	12	100,0	11	11	100,0
16	Binakal	Binakal	156	156	100,0	25	25	100,0	28	28	100,0	1086	1086	100,0	13	13	100,0	2	2	100,0	1	1	100,0
17	Pakem	Pakem	261	218	83,5	141	131	92,9	53	45	84,9	2007	2007	100,0	17	17	100,0	5	5	100,0	5	5	100,0
18	Wringin	Wringin	498	498	100,0	613	613	100,0	632	632	100,0	4753	4753	100,0	32	32	100,0	14	14	100,0	14	14	100,0
19	Tegalampel	Tegalampel	299	299	100,0	150	150	100,0	177	177	100,0	2251	2251	100,0	15	15	100,0	5	5	100,0	4	4	100,0
20	Taman Krocok	Taman Krocok	172	172	100,0	36	36	100,0	0	0	#DIV/0!	1136	1136	100,0	14	14	100,0	1	1	100,0	0	0	0,0
21	Klabang	Klabang	200	200	100,0	84	84	100,0	101	101	100,0	1393	1393	100,0	21	21	100,0	2	2	100,0	2	2	100,0
22	Sempol	Sempol	208	208	100,0	73	73	100,0	38	38	100,0	2698	2698	100,0	12	12	100,0	2	2	100,0	1	1	100,0
23	Botolinggo	Botolinggo	359	359	100,0	292	292	100,0	196	196	100,0	2923	2923	100,0	34	34	100,0	12	12	100,0	7	7	100,0
24	Prajejan	Prajejan	346	346	100,0	285	285	100,0	375	375	100,0	3883	3883	100,0	25	25	100,0	5	5	100,0	5	5	100,0
25	Cerme	Cerme	565	565	100,0	471	471	100,0	314	314	100,0	4960	4960	100,0	45	45	100,0	14	14	100,0	8	8	100,0
<b>JUMLAH (KAB/KOTA)</b>			<b>10.437</b>	<b>10.511</b>	<b>100,7</b>	<b>9.666</b>	<b>9.719</b>	<b>100,5</b>	<b>9.348</b>	<b>9.028</b>	<b>96,6</b>	<b>89611</b>	<b>91.051</b>	<b>101,6</b>	<b>588</b>	<b>588</b>	<b>100,0</b>	<b>228</b>	<b>228</b>	<b>100,0</b>	<b>169</b>	<b>169</b>	<b>100,0</b>

Sumber: Sub Koordinator Kesehatan Keluarga dan Gizi Masyarakat

TABEL 50

**PELAYANAN KESEHATAN GIGI DAN MULUT MENURUT KECAMATAN DAN PUSKESMAS  
KABUPATEN BONDOWOSO  
TAHUN 2023**

NO	KECAMATAN	PUSKESMAS	PELAYANAN KESEHATAN GIGI DAN MULUT						
			TUMPATAN GIGI TETAP	PENCABUTAN GIGI TETAP	JUMLAH KUNJUNGAN	RASIO TUMPATAN/ PENCABUTAN	JUMLAH KASUS GIGI	JUMLAH KASUS DIRUJUK	% KASUS DIRUJUK
1	2	3	4	5	6	7	8	9	10
1	Maesan	Maesan	8	100	492	0,1	492	5	1,02
2	Grujugan	Grujugan	77	52	626	1,5	626	14	2,24
3	Tamanan	Tamanan	199	146	1.439	1,4	1.439	53	3,68
4	Jambesari DS	Jambesari	53	31	366	1,7	331	13	3,93
5	Pujer	Pujer	47	42	558	1,1	558	48	8,60
6	Tlogosari	Tlogosari	13	25	424	0,5	424	9	2,12
7	Sukosari	Sukosari	0	8	203	0,0	203	6	2,96
8	Sumber Wringin	Sumber Wringin	88	168	727	0,5	727	5	0,69
9	Tapen	Tapen	16	14	97	1,1	97	1	1,03
10	Wonosari	Wonosari	51	172	518	0,3	1.374	48	3,49
11	Tenggarang	Tenggarang	2	12	137	0,2	137	1	0,73
12	Bondowoso	Nangkaan	49	17	665	2,9	665	40	6,02
13	0	Kotakulon	113	53	452	2,1	452	17	3,76
14	0	Kademangan	105	89	900	1,2	900	27	3,00
15	Curahdami	Curahdami	256	82	1.535	3,1	1.607	36	2,24
16	Binakal	Binakal	72	16	728	4,5	487	7	1,44
17	Pakem	Pakem	0	0	0	0,0	0	0	0,00
18	Wringin	Wringin	15	56	551	0,3	551	6	1,09
19	Tegalampel	Tegalampel	32	19	889	1,7	889	31	3,49
20	Taman Krocok	Taman Krocok	0	9	38	0,0	38	1	2,63
21	Klabang	Klabang	1	0	33	0,0	33	0	0,00
22	Sempol	Sempol	38	8	519	4,8	519	3	0,58
23	Botolinggo	Botolinggo	31	95	309	0,3	309	3	0,97
24	Prajekan	Prajekan	119	98	771	1,2	771	39	5,06
25	Cermee	Cermee	103	88	322	1,2	322	7	2,17
<b>JUMLAH (KAB/ KOTA)</b>			<b>1.488</b>	<b>1.400</b>	<b>13.299</b>	<b>1,1</b>	<b>13.951</b>	<b>420</b>	<b>3,01</b>

Sumber: Sub Koordinator P2PTM & Keswa

Keterangan: pelayanan kesehatan gigi meliputi seluruh fasilitas pelayanan kesehatan di wilayah kerja puskesmas

TABEL 51

**PELAYANAN KESEHATAN GIGI DAN MULUT PADA ANAK SD DAN SETINGKAT MENURUT JENIS KELAMIN, KECAMATAN, DAN PUSKESMAS  
KABUPATEN BONDOWOSO  
TAHUN 2023**

NO	KECAMATAN	PUSKESMAS	UPAYA KESEHATAN GIGI SEKOLAH (UKGS)																							
			JUMLAH SD/MI	JUMLAH SD/MI DGN SIKAT GIGI MASSAL	%	JUMLAH SD/MI MENDAPAT YAN. GIGI	%	JUMLAH MURID SD/MI			MURID SD/MI DIPERIKSA						MURID SD/MI PERLU PERAWATAN			MURID SD/MI MENDAPAT PERAWATAN						
								L	P	L + P	L	%	P	%	L + P	%	L	P	L + P	L	%	P	%	L + P	%	
1	2	3	4	5	6	7	8	9	10	11	12	13	14	15	16	17	18	19	20	21	22	23	24	25	26	
1	Maesan	Maesan	30	1	3,3	2	6,7	2.037	1.926	3.963	85	4,2	100	5,2	185	4,7	0	0	0	0	0,0	0	#DIV/0!	0	#DIV/0!	
2	Grujugan	Grujugan	28	1	3,6	28	100,0	1.603	1.526	3.129	0	0,0	0	0,0	0	0,0	0	0	0	0	0,0	0	#DIV/0!	0	#DIV/0!	
3	Tamanan	Tamanan	25	25	100,0	25	100,0	1.643	1.526	3.169	59	3,6	83	5,4	142	4,5	73	102	175	73	100,0	102	100,0	175	100,0	
4	Jambesari DS	Jambesari	24	0	0,0	24	100,0	1.402	1.361	2.763	1.390	99,1	1.256	92,3	2.646	95,8	29	36	65	29	100,0	36	100,0	65	100,0	
5	Pujer	Pujer	27	83	307,4	82	303,7	1.233	1.153	2.386	2.876	233,3	2.785	241,5	5.661	237,3	43	40	83	48	111,6	54	135,0	102	122,9	
6	Tlogosari	Tlogosari	48	0	0,0	0	0,0	1.686	1.541	3.227	0	0,0	0	0,0	0	0,0	0	0	0	0	0,0	0	#DIV/0!	0	#DIV/0!	
7	Sukosari	Sukosari	17	2	11,8	68	400,0	889	840	1.729	1.183	133,1	1.296	154,3	2.479	143,4	68	56	124	84	123,5	56	100,0	140	112,9	
8	Sumber Wringin	Sumber Wringin	24	24	100,0	24	100,0	1.253	1.172	2.425	0	0,0	0	0,0	0	0,0	0	0	0	0	0,0	0	#DIV/0!	0	#DIV/0!	
9	Tapen	Tapen	23	1	4,3	23	100,0	948	867	1.815	948	100,0	867	100,0	1.815	100,0	530	545	1.075	418	78,9	322	59,1	740	68,8	
10	Wonosari	Wonosari	30	0	0,0	10	33,3	1.555	1.584	3.139	0	0,0	0	0,0	0	0,0	0	0	0	0	0,0	0	#DIV/0!	0	#DIV/0!	
11	Tenggarang	Tenggarang	29	0	0,0	9	31,0	1.554	1.514	3.068	442	28,4	438	28,9	880	28,7	0	0	0	0	0,0	0	#DIV/0!	0	#DIV/0!	
12	Bondowoso	Nangkaan	17	0	0,0	0	0,0	1.305	1.302	2.607	0	0,0	0	0,0	0	0,0	0	0	0	0	0,0	0	#DIV/0!	0	#DIV/0!	
13	0	Kotakulon	15	0	0,0	0	0,0	1.688	1.587	3.275	0	0,0	0	0,0	0	0,0	0	0	0	0	0,0	0	#DIV/0!	0	#DIV/0!	
14	0	Kademangan	11	11	100,0	11	100,0	1.233	1.242	2.475	1.233	100,0	1.242	100,0	2.475	100,0	59	78	137	55	93,2	76	97,4	131	95,6	
15	Curahdami	Curahdami	26	1	3,8	10	38,5	1.264	1.199	2.463	94	7,4	119	9,9	213	8,6	80	93	173	0	0,0	0	0,0	0	0,0	
16	Binakal	Binakal	12	0	0,0	12	100,0	528	534	1.062	528	100,0	534	100,0	1.062	100,0	214	275	489	154	72,0	210	76,4	364	74,4	
17	Pakem	Pakem	17	17	100,0	0	0,0	830	756	1.586	0	0,0	0	0,0	0	0,0	0	0	0	0	0,0	0	#DIV/0!	0	#DIV/0!	
18	Wringin	Wringin	33	10	30,3	53	160,6	1.514	1.451	2.965	17	1,1	36	2,5	53	1,8	8	13	21	8	100,0	13	100,0	21	100,0	
19	Tegalampel	Tegalampel	15	0	0,0	8	53,3	959	816	1.775	5	0,5	4	0,5	9	0,5	0	0	0	57	0,0	39	#DIV/0!	96	#DIV/0!	
20	Taman Krocok	Taman Krocok	14	0	0,0	2	14,3	545	496	1.041	0	0,0	0	0,0	0	0,0	0	0	0	1	0,0	2	#DIV/0!	3	#DIV/0!	
21	Klabang	Klabang	21	0	0,0	21	100,0	625	595	1.220	0	0,0	0	0,0	0	0,0	0	0	0	0	0,0	0	#DIV/0!	0	#DIV/0!	
22	Sempol	Sempol	12	0	0,0	0	0,0	534	479	1.013	0	0,0	0	0,0	0	0,0	0	0	0	0	0,0	0	#DIV/0!	0	#DIV/0!	
23	Botolinggo	Botolinggo	41	0	0,0	0	0,0	1.257	1.333	2.590	0	0,0	0	0,0	0	0,0	0	0	0	31	0,0	82	#DIV/0!	113	#DIV/0!	
24	Prajekan	Prajekan	25	25	100,0	49	196,0	1.023	1.092	2.115	70	6,8	91	8,3	161	7,6	23	23	46	18	78,3	23	100,0	41	89,1	
25	Cerme	Cerme	46	1	2,2	46	100,0	1.751	1.679	3.430	1.751	100,0	1.679	100,0	3.430	100,0	945	991	1.936	1	0,1	10	1,0	11	0,6	
<b>JUMLAH (KAB/ KOTA)</b>			<b>610</b>	<b>202</b>	<b>33,1</b>	<b>507</b>	<b>83,1</b>	<b>30.859</b>	<b>29.571</b>	<b>60.430</b>	<b>10.681</b>	<b>34,6</b>	<b>10.530</b>	<b>35,6</b>	<b>21.211</b>	<b>35,1</b>	<b>2.072</b>	<b>2.252</b>	<b>4.324</b>	<b>977</b>	<b>47,2</b>	<b>1.025</b>	<b>45,5</b>	<b>2.002</b>	<b>46,3</b>	

Sumber: Sub Koordinator P2PTM &amp; Keswa

TABEL 52

**PELAYANAN KESEHATAN USIA PRODUKTIF MENURUT JENIS KELAMIN, KECAMATAN, DAN PUSKESMAS  
KABUPATEN BONDOWOSO  
TAHUN 2023**

NO	KECAMATAN	PUSKESMAS	PENDUDUK USIA 15-59 TAHUN															
			JUMLAH			MENDAPAT PELAYANAN SKRINING KESEHATAN SESUAI STANDAR						BERISIKO						
						LAKI-LAKI		PEREMPUAN		LAKI-LAKI + PEREMPUAN		LAKI-LAKI		PEREMPUAN		LAKI-LAKI + PEREMPUAN		
			LAKI-LAKI	PEREMPUAN	LAKI-LAKI + PEREMPUAN	JUMLAH	%	JUMLAH	%	JUMLAH	%	JUMLAH	%	JUMLAH	%	JUMLAH	%	
1	2	3	4	5	6	7	8	9	10	11	12	13	14	15	16	17	18	
1	Maesan	Maesan	15.177	15.336	30.513	7.560	49,8	14.592	95,1	22.152	72,6	4.967	65,7	8.965	61,4	13.932	62,9	
2	Grujugan	Grujugan	11.406	11.488	22.894	10.202	89,4	11.388	99,1	21.590	94,3	343	3,4	808	7,1	1.151	5,3	
3	Tamanan	Tamanan	11.815	11.905	23.720	6.653	56,3	6.167	51,8	12.820	54,0	86	1,3	82	1,3	168	1,3	
4	Jambesari DS	Jambesari	11.139	11.316	22.455	7.071	63,5	12.511	110,6	19.582	87,2	630	8,9	1.323	10,6	1.953	10,0	
5	Pujer	Pujer	12.340	12.694	25.034	7.731	62,6	14.906	117,4	22.637	90,4	92	1,2	440	3,0	532	2,4	
6	Tlogosari	Tlogosari	14.581	14.740	29.321	6.114	41,9	17.581	119,3	23.695	80,8	1.049	17,2	2.788	15,9	3.837	16,2	
7	Sukosari	Sukosari	4.877	5.100	9.977	2.627	53,9	5.397	105,8	8.024	80,4	1.258	47,9	2.476	45,9	3.734	46,5	
8	Sumber Wringin	Sumber Wringin	10.896	11.042	21.937	7.947	72,9	10.004	90,6	17.951	81,8	1.658	20,9	2.523	25,2	4.181	23,3	
9	Tapen	Tapen	10.735	11.281	22.016	6.659	62,0	12.551	111,3	19.210	87,3	255	3,8	675	5,4	930	4,8	
10	Wonosari	Wonosari	12.651	12.982	25.633	12.708	100,5	13.039	100,4	25.747	100,4	4.018	31,6	4.725	36,2	8.743	34,0	
11	Tenggarang	Tenggarang	13.293	13.261	26.554	7.306	55,0	14.000	105,6	21.306	80,2	7.023	96,1	9.194	65,7	16.217	76,1	
12	Bondowoso	Nangkaan	9.409	9.643	19.052	8.037	85,4	9.918	102,9	17.955	94,2	270	3,4	432	4,4	702	3,9	
13	0	Kotakulon	7.546	7.734	15.280	7.023	93,1	9.194	118,9	16.217	106,1	7.023	100,0	9.194	100,0	16.217	100,0	
14	0	Kademangan	6.379	6.538	12.918	4.572	71,7	7.758	118,7	12.330	95,5	4.572	100,0	7.758	100,0	12.330	100,0	
15	Curahdami	Curahdami	10.541	10.356	20.897	7.274	69,0	9.467	91,4	16.741	80,1	654	9,0	882	9,3	1.536	9,2	
16	Binakal	Binakal	4.895	5.205	10.100	3.160	64,6	5.170	99,3	8.330	82,5	967	30,6	1.715	33,2	2.682	32,2	
17	Pakem	Pakem	6.961	7.254	14.215	5.614	80,6	6.868	94,7	12.482	87,8	3.870	68,9	7.420	108,0	11.290	90,5	
18	Wringin	Wringin	12.877	13.370	26.246	9.215	71,6	12.563	94,0	21.778	83,0	1.043	11,3	1.076	8,6	2.119	9,7	
19	Tegalampel	Tegalampel	7.980	8.320	16.299	6.328	79,3	9.971	119,9	16.299	100,0	6.547	103,5	7.981	80,0	14.528	89,1	
20	Taman Krocok	Taman Krocok	5.278	5.532	10.809	3.790	71,6	4.897	88,5	8.677	80,3	1.578	41,7	3.597	73,5	5.175	59,6	
21	Klabang	Klabang	5.998	6.260	12.258	3.698	61,7	6.145	98,2	9.843	80,3	1.786	48,3	3.967	64,6	5.753	58,4	
22	Sempol	Sempol	3.786	3.708	7.494	3.656	96,6	3.839	103,5	7.495	100,0	214	5,9	196	5,1	410	5,5	
23	Botolinggo	Botolinggo	9.449	9.727	19.176	4.878	51,6	11.370	116,9	16.248	84,7	4.878	100,0	11.370	100,0	16.248	100,0	
24	Prajejan	Prajejan	8.171	8.549	16.720	5.215	63,8	9.097	106,4	14.312	85,6	1.578	30,3	2.812	30,9	4.390	30,7	
25	Cermee	Cermee	14.213	14.830	29.043	11.153	78,5	13.144	88,6	24.297	83,7	3.389	30,4	4.089	31,1	7.478	30,8	
<b>JUMLAH (KAB/KOTA)</b>			<b>242.393</b>	<b>248.170</b>	<b>490.563</b>	<b>166.181</b>	<b>68,6</b>	<b>251.537</b>	<b>101,4</b>	<b>417.718</b>	<b>85,15</b>	<b>59.748</b>	<b>36,0</b>	<b>96.488</b>	<b>38,4</b>	<b>156.236</b>	<b>37,4</b>	

Sumber: Sub Koordinator P2PTM &amp; Keswa



TABEL 53

**CALON PENGANTIN (CATIN) MENDAPATKAN LAYANAN KESEHATAN MENURUT JENIS KELAMIN, KECAMATAN, DAN PUSKESMAS  
KABUPATEN BONDOWOSO  
TAHUN 2023**

NO	KECAMATAN	PUSKESMAS	JUMLAH CATIN TERDAFTAR DI KUA ATAU LEMBAGA AGAMA LAINNYA			CATIN MENDAPATKAN LAYANAN KESEHATAN						CATIN PEREMPUAN ANEMIA		CATIN PEREMPUAN GIZI KURANG	
			LAKI-LAKI	PEREMPUAN	LAKI-LAKI + PEREMPUAN	LAKI-LAKI		PEREMPUAN		LAKI-LAKI + PEREMPUAN		JUMLAH	%	JUMLAH	%
						JUMLAH	%	JUMLAH	%	JUMLAH	%				
1	2	3	4	5	6	7	8	9	10	11	12	15	16	15	16
1	Maesan	Maesan	290	290	580	152	52,4	152	52,4	304	52,4	0	0,0	0	0,0
2	Grujugan	Grujugan	273	273	546	163	59,7	163	59,7	326	59,7	2	1,2	19	11,7
3	Tamanan	Tamanan	276	276	552	135	48,9	198	71,7	333	60,3	8	4,0	16	8,1
4	Jambesari DS	Jambesari	258	258	516	87	33,7	156	60,5	243	47,1	25	16,0	0	0,0
5	Pujer	Pujer	222	222	444	145	65,3	222	100,0	367	82,7	3	1,4	5	2,3
6	Tlogosari	Tlogosari	355	355	710	107	30,1	107	30,1	214	30,1	0	0,0	0	0,0
7	Sukosari	Sukosari	114	114	228	149	130,7	149	130,7	298	130,7	41	27,5	10	6,7
8	Sumber Wringin	Sumber Wringin	276	276	552	95	34,4	95	34,4	190	34,4	0	0,0	0	0,0
9	Tapen	Tapen	261	261	522	219	83,9	219	83,9	438	83,9	26	11,9	14	6,4
10	Wonosari	Wonosari	250	250	500	186	74,4	186	74,4	372	74,4	3	1,6	41	22,0
11	Tenggarang	Tenggarang	314	314	628	224	71,3	224	71,3	448	71,3	9	4,0	46	20,5
12	Bondowoso	Nangkaan	169	169	338	114	67,5	114	67,5	228	67,5	3	2,6	0	0,0
13	0	Kotakulon	128	128	256	101	78,9	110	85,9	211	82,4	3	2,7	0	0,0
14	0	Kademangan	94	94	188	66	70,2	66	70,2	132	70,2	11	16,7	4	6,1
15	Curahdami	Curahdami	247	247	494	152	61,5	152	61,5	304	61,5	0	0,0	30	19,7
16	Binakal	Binakal	116	116	232	54	46,6	51	44,0	105	45,3	3	5,9	7	13,7
17	Pakem	Pakem	120	120	240	65	54,2	65	54,2	130	54,2	3	4,6	1	1,5
18	Wringin	Wringin	209	209	418	145	69,4	145	69,4	290	69,4	1	0,7	21	14,5
19	Tegalampel	Tegalampel	120	120	240	114	95,0	114	95,0	228	95,0	0	0,0	2	1,8
20	Taman Krocok	Taman Krocok	128	128	256	94	73,4	94	73,4	188	73,4	7	7,4	0	0,0
21	Klabang	Klabang	102	102	204	82	80,4	82	80,4	164	80,4	17	20,7	6	7,3
22	Sempol	Sempol	91	91	182	52	57,1	79	86,8	131	72,0	5	6,3	1	1,3
23	Botolinggo	Botolinggo	248	248	496	89	35,9	89	35,9	178	35,9	7	7,9	2	2,2
24	Prajekan	Prajekan	188	188	376	106	56,4	106	56,4	212	56,4	8	7,5	4	3,8
25	Cermee	Cermee	460	460	920	213	46,3	213	46,3	426	46,3	0	0,0	0	0,0
<b>JUMLAH (KAB/KOTA)</b>			<b>5.309</b>	<b>5.309</b>	<b>10.618</b>	<b>3.109</b>	<b>58,6</b>	<b>3.351</b>	<b>63,1</b>	<b>6.460</b>	<b>60,8</b>	<b>185</b>	<b>5,5</b>	<b>229</b>	<b>6,8</b>

Sumber: Sub Koordinator P2PTM &amp; Keswa

TABEL 54

**CAKUPAN PELAYANAN KESEHATAN USIA LANJUT MENURUT JENIS KELAMIN, KECAMATAN, DAN PUSKESMAS  
KABUPATEN BONDOWOSO  
TAHUN 2023**

NO	KECAMATAN	PUSKESMAS	USIA LANJUT (60TAHUN+)								
			JUMLAH			MENDAPAT SKRINING KESEHATAN SESUAI STANDAR					
			L	P	L+P	L	%	P	%	L+P	%
1	2	3	4	5	6	7	8	9	10	11	12
1	Maesan	Maesan	4.119	5.137	9.255	1.297	31,5	3.000	58,4	4.297	46,4
2	Grujugan	Grujugan	3.095	3.848	6.943	1.881	60,8	3.438	89,4	5.319	76,6
3	Tamanan	Tamanan	3.206	3.987	7.194	3.143	98,0	3.681	92,3	6.824	94,9
4	Jambesari DS	Jambesari	3.023	3.790	6.813	1.560	51,6	1.615	42,6	3.175	46,6
5	Pujer	Pujer	3.349	4.252	7.600	1.923	57,4	3.260	76,7	5.183	68,2
6	Tlogosari	Tlogosari	3.957	4.937	8.894	1.695	42,8	3.012	61,0	4.707	52,9
7	Sukosari	Sukosari	1.324	1.708	3.032	812	61,4	1.918	112,3	2.730	90,0
8	Sumber Wringin	Sumber Wringin	2.957	3.698	6.655	2.637	89,2	2.902	78,5	5.539	83,2
9	Tapen	Tapen	2.913	3.778	6.692	1.929	66,2	2.138	56,6	4.067	60,8
10	Wonosari	Wonosari	3.433	4.348	7.781	2.849	83,0	3.296	75,8	6.145	79,0
11	Tenggarang	Tenggarang	3.607	4.442	8.049	1.425	39,5	3.059	68,9	4.484	55,7
12	Bondowoso	Nangkaan	2.553	3.230	5.783	1.781	69,8	2.406	74,5	4.187	72,4
13	0	Kotakulon	2.048	2.590	4.638	1.961	95,8	2.309	89,1	4.270	92,1
14	0	Kademangan	1.731	2.190	3.921	1.300	75,1	1.615	73,7	2.915	74,3
15	Curahdami	Curahdami	2.861	3.468	6.329	1.925	67,3	2.527	72,9	4.452	70,3
16	Binakal	Binakal	1.328	1.743	3.072	1.072	80,7	1.785	102,4	2.857	93,0
17	Pakem	Pakem	1.889	2.429	4.319	1.799	95,2	1.964	80,8	3.763	87,1
18	Wringin	Wringin	3.494	4.478	7.972	2.465	70,5	5.997	133,9	8.462	106,1
19	Tegalampel	Tegalampel	2.166	2.786	4.952	1.590	73,4	2.761	99,1	4.351	87,9
20	Taman Krocok	Taman Krocok	1.432	1.853	3.285	715	49,9	775	41,8	1.490	45,4
21	Klabang	Klabang	1.628	2.097	3.724	622	38,2	2.008	95,8	2.630	70,6
22	Sempol	Sempol	1.028	1.242	2.269	717	69,8	944	76,0	1.661	73,2
23	Botolinggo	Botolinggo	2.564	3.258	5.822	1.143	44,6	1.450	44,5	2.593	44,5
24	Prajekan	Prajekan	2.217	2.863	5.081	1.980	89,3	2.543	88,8	4.523	89,0
25	Cermee	Cermee	3.857	4.967	8.824	2.645	68,6	2.818	56,7	5.463	61,9
<b>JUMLAH (KAB/KOTA)</b>			<b>65.781</b>	<b>83.118</b>	<b>148.899</b>	<b>42.866</b>	<b>65,2</b>	<b>63.221</b>	<b>76,1</b>	<b>106.087</b>	<b>71,2</b>

Sumber: Sub Koordinator Kesehatan Keluarga dan Gizi Masyarakat

TABEL 55

**PUSKESMAS YANG MELAKSANAKAN KEGIATAN PELAYANAN KESEHATAN KELUARGA  
KABUPATEN BONDOWOSO  
TAHUN 2023**

NO	KECAMATAN	PUSKESMAS	PUSKESMAS									
			MELAKSANAKAN KELAS IBU HAMIL	MELAKSANAKAN ORIENTASI P4K	MELAKSANAKAN KELAS IBU BALITA	MELAKSANAKAN KELAS SDIDTK	MELAKSANAKAN MTBS	MELAKSANAKAN KEGIATAN KESEHATAN REMAJA	MELAKSANAKAN PENJARINGAN KESEHATAN KELAS 1	MELAKSANAKAN PENJARINGAN KESEHATAN KELAS 7	MELAKSANAKAN PENJARINGAN KESEHATAN KELAS 10	MELAKSANAKAN PENJARINGAN KESEHATAN KELAS 1, 7, 10
1	2	3	4	5	6	7	8	9	10	11	12	13
1	Maesan	Maesan	v	v	v	v	v	v	v	v	v	v
2	Grujugan	Grujugan	v	v	v	v	v	v	v	v	v	v
3	Tamanan	Tamanan	v	v	v	v	v	v	v	v	v	v
4	Jambesari DS	Jambesari	v	v	v	v	v	v	v	v	v	v
5	Pujer	Pujer	v	v	v	v	v	v	v	v	v	v
6	Tlogosari	Tlogosari	v	v	v	v	v	v	v	v	v	v
7	Sukosari	Sukosari	v	v	v	v	v	v	v	v	v	v
8	Sumber Wringin	Sumber Wringin	v	v	v	v	v	v	v	v	v	v
9	Tapen	Tapen	v	v	v	v	v	v	v	v	v	v
10	Wonosari	Wonosari	v	v	v	v	v	v	v	v	v	v
11	Tenggarang	Tenggarang	v	v	v	v	v	v	v	v	v	v
12	Bondowoso	Nangkaan	v	v	v	v	v	v	v	v	v	v
13	0	Kotakulon	v	v	v	v	v	v	v	v	v	v
14	0	Kademangan	v	v	v	v	v	v	v	v	v	v
15	Curahdami	Curahdami	v	v	v	v	v	v	v	v	v	v
16	Binakal	Binakal	v	v	v	v	v	v	v	v	v	v
17	Pakem	Pakem	v	v	v	v	v	v	v	v	v	v
18	Wringin	Wringin	v	v	v	v	v	v	v	v	v	v
19	Tegalampel	Tegalampel	v	v	v	v	v	v	v	v	v	v
20	Taman Krocok	Taman Krocok	v	v	v	v	v	v	v	v	v	v
21	Klabang	Klabang	v	v	v	v	v	v	v	v	v	v
22	Sempol	Sempol	v	v	v	v	v	v	v	v	v	v
23	Botolinggo	Botolinggo	v	v	v	v	v	v	v	v	v	v
24	Prajejan	Prajejan	v	v	v	v	v	v	v	v	v	v
25	Cermee	Cermee	v	v	v	v	v	v	v	v	v	v
<b>JUMLAH (KAB/KOTA)</b>			<b>25</b>	<b>25</b>	<b>25</b>	<b>25</b>	<b>25</b>	<b>25</b>	<b>25</b>	<b>25</b>	<b>25</b>	<b>25</b>
<b>PERSENTASE</b>			<b>100,0</b>	<b>100,0</b>	<b>100,0</b>	<b>100,0</b>	<b>100,0</b>	<b>100,0</b>	<b>100,0</b>	<b>100,0</b>	<b>100,0</b>	<b>100,0</b>

Sumber: Sub Koordinator Kesehatan Keluarga dan Gizi Masyarakat  
catatan: diisi dengan tanda "v"

TABEL 56

**JUMLAH TERDUGA TUBERKULOSIS, KASUS TUBERKULOSIS, KASUS TUBERKULOSIS ANAK,  
MENURUT JENIS KELAMIN, KECAMATAN, DAN PUSKESMAS  
KABUPATEN BONDOWOSO  
TAHUN 2023**

NO	KECAMATAN	PUSKESMAS	JUMLAH TERDUGA TUBERKULOSIS YANG MENDAPATKAN PELAYANAN SESUAI STANDAR	JUMLAH SEMUA KASUS TUBERKULOSIS						KASUS TUBERKULOSIS ANAK 0-14 TAHUN
				LAKI-LAKI		PEREMPUAN		LAKI-LAKI + PEREMPUAN		
				JUMLAH	%	JUMLAH	%			
1	2	3	4	5	6	7	8	9	10	
1	Maesan	Maesan	1.148	21	39,6	32	60,4	53	0	
2	Grujugan	Grujugan	225	25	64,1	14	35,9	39	0	
3	Tamanan	Tamanan	758	21	48,8	22	51,2	43	0	
4	Jambesari DS	Jambesari	544	34	56,7	26	43,3	60	1	
5	Pujer	Pujer	331	12	46,2	14	53,8	26	0	
6	Tlogosari	Tlogosari	622	18	39,1	28	60,9	46	2	
7	Sukosari	Sukosari	249	11	55,0	9	45,0	20	0	
8	Sumber Wringin	Sumber Wringin	425	15	42,9	20	57,1	35	1	
9	Tapen	Tapen	402	30	54,5	25	45,5	55	1	
		DPP dr.Lukman Hakim	1	0	0,0	0	0,0	0	0	
10	Wonosari	Wonosari	924	36	55,4	29	44,6	65	1	
11	Tenggarang	Tenggarang	421	22	52,4	20	47,6	42	0	
		Klinik Rahayu Medika	42	7	63,6	4	36,4	11	1	
12	Bondowoso	Nangkaan	372	11	47,8	12	52,2	23	0	
		Kotakulon	327	10	50,0	10	50,0	20	0	
		Kademangan	158	7	63,6	4	36,4	11	0	
		Klinik Almas Husada	6	0	0,0	1	100,0	1	0	
		Klinik Dokterku	8	0	0,0	0	0,0	0	0	
		Klinik Pratama Polres	3	0	0,0	0	0,0	0	0	
		Lapas Kelas IIB Bdws	4	0	0,0	0	0,0	0	0	
		Poskes 05.10.15 Bdws	2	0	0,0	0	0,0	0	0	
13	Curahdami	Curahdami	284	20	44,4	25	55,6	45	1	
14	Binakal	Binakal	812	4	30,8	9	69,2	13	0	
15	Pakem	Pakem	121	8	40,0	12	60,0	20	3	
16	Wringin	Wringin	342	21	51,2	20	48,8	41	0	
17	Tegalampel	Tegalampel	467	14	56,0	11	44,0	25	1	
18	Taman Krocok	Taman Krocok	1.086	19	63,3	11	36,7	30	1	
19	Klabang	Klabang	106	13	54,2	11	45,8	24	0	
20	Sempol	Sempol	49	2	66,7	1	33,3	3	0	
21	Botolinggo	Botolinggo	392	13	52,0	12	48,0	25	0	
22	Prajekan	Prajekan	299	19	50,0	19	50,0	38	2	
23	Cermee	Cermee	670	37	56,1	29	43,9	66	1	
24		RS. Bhayangkara	464	103	47,7	113	52,3	216	44	
25		RS Mitra Medika	274	82	50,0	82	50,0	164	38	
26		RS dr H Koesnadi	1.003	219	53,0	194	47,0	413	38	
<b>JUMLAH (KAB/KOTA)</b>			<b>13.341</b>	<b>854</b>	<b>51,0</b>	<b>819</b>	<b>49,0</b>	<b>1.673</b>	<b>136</b>	
<b>JUMLAH TERDUGA TUBERKULOSIS</b>			<b>13.546</b>							
<b>% ORANG TERDUGA TUBERKULOSIS (TBC) MENDAPATKAN PELAYANAN TUBERKULOSIS SESUAI STANDAR</b>						<b>98,5</b>				
<b>PERKIRAAN INSIDEN TUBERKULOSIS (DALAM ABSOLUT)</b>										
<b>CAKUPAN PENEMUAN KASUS TUBERKULOSIS (%)</b>										
							<b>1.770</b>			
<b>CAKUPAN PENEMUAN KASUS TUBERKULOSIS ANAK (%)</b>										
							<b>94,5</b>			
								<b>92,6</b>		

Sumber: Sub Koordinator P2PM

Keterangan: Jumlah pasien adalah seluruh pasien tuberkulosis yang ada di wilayah kerja puskesmas tersebut termasuk pasien yang ditemukan di RS, BBKPM/BPKPMBP4, Lembaga Pemasyarakatan, Rumah Tahanan, Dokter Praktek Mandiri, Klinik dll

TABEL 57

ANGKA KESEMBUHAN DAN PENGOBATAN LENGKAP SERTA KEBERHASILAN PENGOBATAN TUBERKULOSIS MENURUT JENIS KELAMIN, KECAMATAN, DAN PUSKESMAS  
KABUPATEN BONDOWOSO  
TAHUN 2023

NO	KECAMATAN	PUSKESMAS	JUMLAH KASUS TUBERKULOSIS PARU TERKONFIRMASI BAKTERIOLOGIS YANG DITEMUKAN DAN DIOBATI*)			JUMLAH SEMUA KASUS TUBERKULOSIS YANG DITEMUKAN DAN DIOBATI*)			ANGKA KESEMBUHAN (CURE RATE) TUBERKULOSIS PARU TERKONFIRMASI BAKTERIOLOGIS						ANGKA PENGOBATAN LENGKAP (COMPLETE RATE) SEMUA KASUS TUBERKULOSIS						ANGKA KEBERHASILAN PENGOBATAN (SUCCESS RATE/SR) SEMUA KASUS TUBERKULOSIS						JUMLAH KEMATIAN SELAMA PENGOBATAN TUBERKULOSIS	
			L	P	L + P	L	P	L + P	LAKI-LAKI		PEREMPUAN		LAKI-LAKI + PEREMPUAN		LAKI-LAKI		PEREMPUAN		LAKI-LAKI + PEREMPUAN		LAKI-LAKI		PEREMPUAN		LAKI-LAKI + PEREMPUAN		JUMLAH	%
									JUMLAH	%	JUMLAH	%	JUMLAH	%	JUMLAH	%	JUMLAH	%	JUMLAH	%	JUMLAH	%	JUMLAH	%	JUMLAH	%		
1	2	3	4	5	6	7	8	9	10	11	12	13	14	15	16	17	18	19	20	21	22	23	24	25	26	27	28	29
1	Maesan	Maesan	37	26	63	37	29	66	8	21,6	5	19,2	13	20,6	23	62,2	21	72,4	44	66,7	31	83,8	26	89,7	57	86,4	5	7,6
2	Grugan	Grugan	29	31	60	29	34	63	4	13,8	7	22,6	11	18,3	21	72,4	24	70,6	45	71,4	25	86,2	31	91,2	56	88,9	2	3,2
3	Tamanan	Tamanan	25	35	60	26	38	64	20	80,0	23	65,7	43	71,7	4	15,4	12	31,6	16	25,0	24	92,3	35	92,1	59	92,2	5	7,8
4	Jambesari DS	Jambesari	35	18	53	35	18	53	19	54,3	11	61,1	30	56,6	12	34,3	4	22,2	16	30,2	31	88,6	15	83,3	46	86,8	6	11,3
5	Pujer	Pujer	16	16	32	17	21	38	12	75,0	8	50,0	20	62,5	4	23,5	9	42,9	13	34,2	16	94,1	17	81,0	33	86,8	3	7,9
6	Tlogosari	Tlogosari	33	32	65	34	33	67	20	60,6	16	50,0	36	55,4	12	35,3	17	51,5	29	43,3	32	94,1	33	100,0	65	97,0	2	3,0
7	Sukosari	Sukosari	9	6	15	9	7	16	8	88,9	6	100,0	14	93,3	1	11,1	1	14,3	2	12,5	9	100,0	7	100,0	16	100,0	0	0,0
8	Sumber Wringin	Sumber Wringin	23	12	35	25	15	40	16	69,6	8	66,7	24	68,6	9	36,0	7	46,7	16	40,0	25	100,0	15	100,0	40	100,0	0	0,0
9	Tapen	Tapen	30	29	59	32	35	67	21	70,0	21	72,4	42	71,2	5	15,6	9	25,7	14	20,9	26	81,3	30	85,7	56	83,6	8	11,9
10	Wonosari	Wonosari	29	28	57	32	29	61	17	58,6	20	71,4	37	64,9	11	34,4	8	27,6	19	31,1	28	87,5	28	96,6	56	91,8	4	6,6
11	Tenggarang	Tenggarang	42	24	66	44	28	72	26	61,9	18	75,0	44	66,7	9	20,5	7	25,0	16	22,2	35	79,5	25	89,3	60	83,3	6	8,3
12	Bondowoso	Nangkun	13	13	26	15	18	33	2	15,4	1	7,7	3	11,5	12	80,0	16	88,9	28	84,8	14	93,3	17	94,4	31	93,9	1	3,0
13	0	Kotakulon	22	14	36	22	15	37	3	13,6	5	35,7	8	22,2	15	68,2	9	60,0	24	64,9	18	81,8	14	93,3	32	86,5	3	8,1
14	0	Kademangan	12	4	16	13	9	22	10	83,3	7	175,0	17	106,3	3	23,1	2	22,2	5	22,7	13	100,0	9	100,0	22	100,0	0	0,0
15	Curahdami	Curahdami	22	10	32	23	13	36	13	59,1	6	60,0	19	59,4	8	34,8	7	53,8	15	41,7	21	91,3	13	100,0	34	94,4	2	5,6
16	Binakal	Binakal	12	14	26	14	15	29	3	25,0	2	14,3	5	19,2	8	57,1	12	80,0	20	69,0	11	78,6	14	93,3	25	86,2	0	0,0
17	Pakem	Pakem	7	6	13	10	6	16	4	57,1	2	33,3	6	46,2	4	40,0	4	66,7	8	50,0	8	80,0	6	100,0	14	87,5	2	12,5
18	Wringin	Wringin	16	17	33	19	20	39	12	75,0	12	70,6	24	72,7	3	15,8	4	20,0	7	17,9	15	78,9	16	80,0	31	79,5	1	2,6
19	Tegalampel	Tegalampel	11	18	29	11	19	30	4	36,4	5	27,8	9	31,0	4	36,4	13	68,4	17	56,7	8	72,7	18	94,7	26	86,7	1	3,3
20	Taman Kroock	Taman Kroock	10	13	23	11	13	24	1	10,0	0	0,0	1	4,3	9	81,8	12	92,3	21	87,5	10	90,9	12	92,3	22	91,7	2	8,3
21	Klabang	Klabang	15	5	20	16	5	21	7	46,7	2	40,0	9	45,0	7	43,8	3	60,7	10	47,6	14	87,5	5	100,0	19	90,5	1	4,8
22	Sempol	Sempol	7	3	10	7	3	10	1	14,3	1	33,3	2	20,0	4	57,1	2	66,7	6	60,0	5	71,4	3	100,0	8	80,0	2	20,0
23	Botolinggo	Botolinggo	12	11	23	12	13	25	3	25,0	7	63,6	10	43,5	4	33,3	4	30,8	8	32,0	7	58,3	11	84,6	18	72,0	7	28,0
24	Prajejan	Prajejan	27	23	50	27	25	52	18	66,7	19	82,6	37	74,0	2	7,4	6	24,0	8	15,4	20	74,1	25	100,0	45	86,5	3	5,8
25	Cermee	Cermee	34	22	56	41	28	69	1	2,9	1	4,5	2	3,6	38	92,7	23	82,1	61	88,4	39	95,1	24	85,7	63	91,3	5	7,2
		RS. Bhayangkara	58	46	104	64	52	116	8	13,8	6	13,0	14	13,5	48	75,0	45	86,5	93	80,2	56	87,5	51	98,1	107	92,2	9	7,8
		RS Mitra Medika	41	37	78	55	51	106	5	12,2	1	2,7	6	7,7	40	72,7	42	82,4	82	77,4	45	81,8	43	84,3	88	83,0	2	1,9
		RS dr H Koeshnadi	19	18	37	23	26	49	0	0,0	0	0,0	0	0,0	18	78,3	26	100,0	44	89,8	18	78,3	26	100,0	44	89,8	1	2,0
<b>JUMLAH (KAB/KOTA)</b>			<b>646</b>	<b>531</b>	<b>1.177</b>	<b>703</b>	<b>618</b>	<b>1.321</b>	<b>266</b>	<b>41,2</b>	<b>220</b>	<b>41,4</b>	<b>486</b>	<b>41,3</b>	<b>338</b>	<b>48,1</b>	<b>349</b>	<b>56,5</b>	<b>687</b>	<b>52,0</b>	<b>604</b>	<b>85,9</b>	<b>569</b>	<b>92,1</b>	<b>1.173</b>	<b>88,8</b>	<b>83</b>	<b>6,3</b>

Sumber: Sub Koordinator P2PM

Keterangan:

\*) Kasus Tuberkulosis ditemukan dan diobati berdasarkan kohort yang sama dari kasus penemuan kasus yang dinilai kesembuhan dan pengobatan lengkap

Jumlah pasien adalah seluruh pasien Tuberkulosis yang ada di wilayah kerja puskesmas tersebut termasuk pasien yang ditemukan di RS, BBKPM/BPKPMBP4, Lembaga Pemasyarakatan, Rumah Tahanan, Dokter Praktek Mandiri, Klinik dll

TABEL 58

**PENEMUAN KASUS PNEUMONIA BALITA MENURUT JENIS KELAMIN, KECAMATAN, DAN PUSKESMAS  
KABUPATEN BONDOWOSO  
TAHUN 2023**

NO	KECAMATAN	PUSKESMAS	JUMLAH BALITA	BALITA BATUK ATAU KESUKARAN BERNAPAS			PERKIRAAN PNEUMONIA BALITA	REALISASI PENEMUAN PENDERITA PNEUMONIA PADA BALITA								BATUK BUKAN PNEUMONIA		
				JUMLAH KUNJUNGAN	DIBERIKAN TATALAKSANA STANDAR (DIHITUNG NAPAS / LIHAT TDDK*)	PERSENTASE YANG DIBERIKAN TATALAKSANA STANDAR		PNEUMONIA		PNEUMONIA BERAT		JUMLAH			%	L	P	L + P
								L	P	L	P	L	P	L + P				
1	2	3	4	5	6	7	8	9	10	11	12	13	14	15	16	17	18	19
1	Maesan	Maesan	2.991	445	445	100,0	133	1	2	0	0	1	2	3	2,3	212	230	442
2	Grujugan	Grujugan	2.244	1.184	1.182	99,8	100	44	47	0	1	44	48	92	92,1	537	555	1.092
3	Tamanan	Tamanan	2.325	315	304	96,5	103	70	68	0	0	70	68	138	133,4	81	96	177
4	Jambesari DS	Jambesari	2.201	852	162	19,0	98	68	84	6	4	74	88	162	165,4	349	341	690
5	Pujer	Pujer	2.454	1.063	1.063	100,0	109	56	72	0	0	56	72	128	117,2	410	525	935
6	Tlogosari	Tlogosari	2.874	604	604	100,0	128	42	53	1	0	43	53	96	75,1	253	255	508
7	Sukosari	Sukosari	978	635	513	80,8	44	33	43	0	0	33	43	76	174,6	277	282	559
8	Sumber Wringin	Sumber Wringin	2.150	604	482	79,8	96	17	33	1	2	18	35	53	55,4	263	288	551
9	Tapen	Tapen	2.157	1.363	1.362	99,9	96	64	94	0	0	64	94	158	164,6	576	629	1.205
10	Wonosari	Wonosari	2.513	965	965	100,0	112	94	94	0	0	94	94	188	168,1	399	378	777
11	Tenggarang	Tenggarang	2.604	2.407	2.318	96,3	116	73	74	0	0	73	74	147	126,9	1.015	1.245	2.260
12	Bondowoso	Nangkaan	1.867	1.611	1.262	78,3	83	34	33	0	0	34	33	67	80,6	775	769	1.544
13	0	Kotakulon	1.498	373	148	39,7	67	70	76	0	0	70	76	146	219,0	113	114	227
14	0	Kademangan	1.266	308	307	99,7	56	43	59	0	0	43	59	102	181,1	84	122	206
15	Curahdami	Curahdami	2.049	917	889	96,9	91	39	40	3	0	42	40	82	89,9	438	397	835
16	Binakal	Binakal	990	475	475	100,0	44	41	34	0	0	41	34	75	170,2	217	183	400
17	Pakem	Pakem	1.393	530	526	99,2	62	52	30	0	0	52	30	82	132,3	244	204	448
18	Wringin	Wringin	2.572	822	815	99,1	114	70	69	0	0	70	69	139	121,4	329	354	683
19	Tegalampel	Tegalampel	1.597	720	621	86,3	71	63	35	1	0	64	35	99	139,3	327	294	621
20	Taman Krocok	Taman Krocok	1.059	610	608	99,7	47	53	43	1	0	54	43	97	205,8	248	265	513
21	Klabang	Klabang	1.201	312	298	95,5	53	81	64	0	1	81	65	146	273,2	86	80	166
22	Sempol	Sempol	735	302	302	100,0	33	33	44	0	0	33	44	77	235,4	117	108	225
23	Botolinggo	Botolinggo	1.879	402	402	100,0	84	68	61	0	0	68	61	129	154,3	134	139	273
24	Prajejan	Prajejan	1.638	606	606	100,0	73	45	31	0	0	45	31	76	104,3	276	254	530
25	Cermee	Cermee	2.846	1.481	1.355	91,5	127	86	54	0	0	86	54	140	110,5	710	631	1.341
<b>JUMLAH (KAB/KOTA)</b>			<b>48.081</b>	<b>19.906</b>	<b>18.014</b>	<b>90,5</b>	<b>2.140</b>	<b>1.340</b>	<b>1.337</b>	<b>13</b>	<b>8</b>	<b>1.353</b>	<b>1.345</b>	<b>2.698</b>	<b>126,1</b>	<b>8.470</b>	<b>8.738</b>	<b>17.208</b>
<b>Prevalensi pneumonia pada balita (%)</b>			<b>4,45</b>															
<b>Jumlah Puskesmas yang melakukan tatalaksana Standar minimal 60%</b>							<b>23</b>											
<b>Persentase Puskesmas yang melakukan tatalaksana standar minimal 60%</b>							<b>92,0%</b>											

Sumber: Sub Koordinator P2PM

Keterangan:

\* TDDK = tarikan dinding dada ke dalam

Jumlah kasus adalah seluruh kasus yang ada di wilayah kerja puskesmas tersebut termasuk kasus yang ditemukan di RS

Persentase perkiraan kasus pneumonia pada balita berbeda untuk setiap provinsi, sesuai hasil risekdas

TABEL 59

**JUMLAH KASUS HIV MENURUT JENIS KELAMIN DAN KELOMPOK UMUR  
KABUPATEN BONDOWOSO  
TAHUN 2023**

NO	KELOMPOK UMUR	KASUS H I V			
		L	P	L+P	PROPORSI KELOMPOK UMUR
1	2	3	4	5	6
1	≤ 4 TAHUN	1	2	3	2,2
2	5 - 14 TAHUN	0	0	0	0,0
3	15 - 19 TAHUN	1	1	2	1,5
4	20 - 24 TAHUN	7	6	13	9,6
5	25 - 49 TAHUN	45	50	95	70,4
6	≥ 50 TAHUN	8	14	22	16,3
<b>JUMLAH (KAB/KOTA)</b>		<b>62</b>	<b>73</b>	<b>135</b>	
<b>PROPORSI JENIS KELAMIN</b>		<b>45,9</b>	<b>54,1</b>		
<b>Jumlah estimasi orang dengan risiko terinfeksi HIV</b>					<b>13879</b>
<b>Jumlah orang dengan risiko terinfeksi HIV yang mendapatkan pelayanan sesuai standar</b>					<b>13879</b>
<b>Persentase orang dengan risiko terinfeksi HIV mendapatkan pelayanan deteksi dini</b>					<b>100,0</b>

Sumber: Sub Koordinator P2PM

Keterangan: Jumlah kasus adalah seluruh kasus baru yang ada di wilayah kerja puskesmas tersebut termasuk kasus yang ditemukan di RS

TABEL 60

**PRESENTASE ODHIV BARU MENDAPATKAN PENGOBATAN MENURUT KECAMATAN DAN PUSKESMAS  
KABUPATEN BONDOWOSO  
TAHUN 2023**

NO	KECAMATAN	PUSKESMAS	ODHIV BARU DITEMUKAN	ODHIV BARU DITEMUKAN DAN MENDAPAT PENGOBATAN ARV	PERSENTASE ODHIV BARU MENDAPAT PENGOBATAN ARV
1	2	3	4	5	6
1	Maesan	Maesan	1	0	0
2	Grujugan	Grujugan	2	0	0
3	Tamanan	Tamanan	4	1	25
4	Jambesari DS	Jambesari	2	0	0
5	Pujer	Pujer	4	2	50
6	Tlogosari	Tlogosari	16	12	75
7	Sukosari	Sukosari	0	0	0
8	Sumber Wringin	Sumber Wringin	8	2	25
9	Tapen	Tapen	2	1	50
10	Wonosari	Wonosari	6	1	17
11	Tenggarang	Tenggarang	3	1	33
12	Bondowoso	Nangkaan	0	0	0
13	0	Kotakulon	8	8	100
14	0	Kademangan	0	0	0
		RS Bhayangkara	7	5	71
		RS Mitra Medika	7	4	57
		RSUD dr H Koesnadi	37	30	81
15	Curahdami	Curahdami	3	0	0
16	Binakal	Binakal	0	0	0
17	Pakem	Pakem	0	0	0
18	Wringin	Wringin	3	0	0
19	Tegalampel	Tegalampel	4	0	0
20	Taman Krocok	Taman Krocok	0	0	0
21	Klabang	Klabang	3	0	0
22	Sempol	Sempol	1	0	0
23	Botolinggo	Botolinggo	3	0	0
24	Prajekan	Prajekan	3	0	0
25	Cermee	Cermee	8	0	0
<b>JUMLAH (KAB/KOTA)</b>			<b>135</b>	<b>67</b>	<b>50</b>

Sumber: Sub Koordinator P2PM



TABEL 61

**KASUS DIARE YANG DILAYANI MENURUT JENIS KELAMIN, KECAMATAN, DAN PUSKESMAS  
KABUPATEN BONDOWOSO  
TAHUN 2023**

NO	KECAMATAN	PUSKESMAS	JUMLAH PENDUDUK	JUMLAH TARGET PENEMUAN		DIARE									
						DILAYANI				MENDAPAT ORALIT				MENDAPAT ZINC	
						SEMUA UMUR		BALITA		SEMUA UMUR		BALITA		BALITA	
						JUMLAH	%	JUMLAH	%	JUMLAH	%	JUMLAH	%	JUMLAH	%
1	2	3	4	5	6	7	8	9	10	11	12	13	14	15	16
1	Maesan	Maesan	49.041	1.324	504	644	48,6	389	77,1	644	100,0	390	100,3	382	98,2
2	Grujugan	Grujugan	36.795	993	378	1.205	121,3	485	128,2	1.205	100,0	485	100,0	465	95,9
3	Tamanan	Tamanan	38.122	1.029	392	522	50,7	258	65,8	522	100,0	258	100,0	254	98,4
4	Jambesari DS	Jambesari	36.091	974	371	895	91,8	384	103,5	895	100,0	384	100,0	380	99,0
5	Pujer	Pujer	40.241	1.086	414	1.065	98,0	422	102,0	1.065	100,0	422	100,0	422	100,0
6	Tlogosari	Tlogosari	47.125	1.272	485	825	64,8	468	96,6	825	100,0	468	100,0	468	100,0
7	Sukosari	Sukosari	16.040	433	165	306	70,7	168	101,9	306	100,0	168	100,0	168	100,0
8	Sumber Wringin	Sumber Wringin	35.258	952	362	437	45,9	359	99,0	437	100,0	359	100,0	359	100,0
9	Tapen	Tapen	35.395	956	364	512	53,6	357	98,2	512	100,0	357	100,0	350	98,0
10	Wonosari	Wonosari	41.202	1.112	424	1.686	151,6	534	126,0	1.686	100,0	535	100,2	519	97,2
11	Tenggarang	Tenggarang	42.674	1.152	439	753	65,4	415	94,5	753	100,0	415	100,0	415	100,0
12	Bondowoso	Nangkaan	30.623	827	315	444	53,7	326	103,6	444	100,0	326	100,0	326	100,0
13	0	Kotakulon	24.560	663	253	633	95,5	295	116,8	633	100,0	295	100,0	295	100,0
14	0	Kademangan	20.763	561	213	282	50,3	281	131,6	282	100,0	281	100,0	281	100,0
15	Curahdami	Curahdami	33.579	907	345	518	57,1	335	97,0	518	100,0	335	100,0	324	96,7
16	Binakal	Binakal	16.239	438	167	239	54,5	170	101,8	239	100,0	170	100,0	170	100,0
17	Pakem	Pakem	22.852	617	235	342	55,4	215	91,5	342	100,0	215	100,0	215	100,0
18	Wringin	Wringin	42.192	1.139	434	819	71,9	431	99,4	819	100,0	431	100,0	431	100,0
19	Tegalampel	Tegalampel	26.202	707	269	796	112,5	278	103,2	796	100,0	278	100,0	273	98,2
20	Taman Krocok	Taman Krocok	17.377	469	179	258	55,0	187	104,7	258	100,0	187	100,0	182	97,3
21	Klabang	Klabang	19.706	532	202	623	117,1	238	117,5	623	100,0	238	100,0	231	97,1
22	Sempol	Sempol	12.042	325	124	182	56,0	121	97,6	182	100,0	121	100,0	121	100,0
23	Botolinggo	Botolinggo	30.824	832	317	407	48,9	353	111,4	407	100,0	353	100,0	353	100,0
24	Prajejan	Prajejan	26.880	726	276	213	29,3	154	55,8	213	100,0	154	100,0	154	100,0
25	Cermee	Cermee	46.689	1.261	480	809	64,2	481	100,2	809	100,0	481	100,0	478	99,4
<b>JUMLAH (KAB/KOTA)</b>			<b>788.512</b>	<b>21.290</b>	<b>8.106</b>	<b>15.415</b>	<b>72,4</b>	<b>8.104</b>	<b>100,0</b>	<b>15.415</b>	<b>100,0</b>	<b>8.106</b>	<b>100,0</b>	<b>8.016</b>	<b>98,9</b>
<b>ANGKA KESAKITAN DIARE PER 1.000 PENDUDUK</b>				<b>270</b>	<b>843</b>										

Sumber: Sub Koordinator P2PM

Ket: - Jumlah kasus adalah seluruh kasus yang ada di wilayah kerja puskesmas tersebut termasuk kasus yang ditemukan di RS  
- Persentase perkiraan jumlah kasus diare yang datang ke fasyankes besarnya sesuai dengan perkiraan daerah, namun jika tidak tersedia maka menggunakan perkiraan 10% dari perkiraan jumlah penderita untuk semua umur dan 20% untuk balita

TABEL 62

**DETEKSI DINI HEPATITIS B PADA IBU HAMIL MENURUT KECAMATAN DAN PUSKESMAS  
KABUPATEN BONDOWOSO  
TAHUN 2023**

NO	KECAMATAN	PUSKESMAS	JUMLAH IBU HAMIL	JUMLAH IBU HAMIL DIPERIKSA			% BUMIL DIPERIKSA	% BUMIL REAKTIF
				REAKTIF	NON	TOTAL		
1	2	3	4	5	6	7	8	9
1	Maesan	Maesan	638	6	608	614	96,2	1
2	Grujugan	Grujugan	479	12	416	428	89,4	3
3	Tamanan	Tamanan	496	7	469	476	96,0	1
4	Jambesari DS	Jambesari	470	6	522	528	112,3	1
5	Pujer	Pujer	524	16	524	540	103,1	3
6	Tlogosari	Tlogosari	613	7	606	613	100,0	1
7	Sukosari	Sukosari	209	2	165	167	79,9	1
8	Sumber Wringin	Sumber Wringin	459	11	393	404	88,0	3
9	Tapen	Tapen	460	8	305	313	68,0	3
10	Wonosari	Wonosari	536	5	521	526	98,1	1
11	Tenggarang	Tenggarang	555	8	563	571	102,9	1
12	Bondowoso	Nangkaan	398	2	268	270	67,8	1
13	0	Kotakulon	320	3	319	322	100,6	1
14	0	Kademangan	269	0	292	292	108,6	0
15	Curahdami	Curahdami	437	10	417	427	97,7	2
16	Binakal	Binakal	211	7	205	212	100,5	3
17	Pakem	Pakem	297	6	282	288	97,0	2
18	Wringin	Wringin	549	14	532	546	99,5	3
19	Tegalampel	Tegalampel	341	5	328	333	97,7	2
20	Taman Krocok	Taman Krocok	226	4	198	202	89,4	2
21	Klabang	Klabang	256	6	187	193	75,4	3
22	Sempol	Sempol	157	1	156	157	100,0	1
23	Botolinggo	Botolinggo	401	7	356	363	90,5	2
24	Prajekan	Prajekan	350	5	282	287	82,0	2
25	Cermee	Cermee	607	9	491	500	82,4	2
<b>JUMLAH (KAB/KOTA)</b>			<b>10.258</b>	<b>167</b>	<b>9.405</b>	<b>9.572</b>	<b>93,3</b>	<b>2</b>

Sumber: Sub Koordinator P2PM

TABEL 63

**JUMLAH BAYI YANG LAHIR DARI IBU REAKTIF HBsAg dan MENDAPATKAN HBIG  
KABUPATEN BONDOWOSO  
TAHUN 2023**

NO	KECAMATAN	PUSKESMAS	JUMLAH BAYI YANG LAHIR DARI IBU HBsAg Reaktif	JUMLAH BAYI YANG LAHIR DARI IBU HBsAg REAKTIF MENDAPAT HBIG					
				< 24 Jam		≥ 24 Jam		TOTAL	
				JUMLAH	%	JUMLAH	%	JUMLAH	%
1	2	3	4	5	6	7	8	9	10
1	Maesan	Maesan	4	3	75	0	0,0	3	75
2	Grujugan	Grujugan	6	3	50	0	0,0	3	50
3	Tamanan	Tamanan	5	4	80	0	0,0	4	80
4	Jambesari DS	Jambesari	7	7	100	0	0,0	7	100
5	Pujer	Pujer	2	2	100	0	0,0	2	100
6	Tlogosari	Tlogosari	4	4	100	0	0,0	4	100
7	Sukosari	Sukosari	2	2	100	0	0,0	2	100
8	Sumber Wringin	Sumber Wringin	2	1	50	0	0,0	1	50
9	Tapen	Tapen	0	0	0	0	0,0	0	0
10	Wonosari	Wonosari	5	5	100	0	0,0	5	100
11	Tenggarang	Tenggarang	0	0	0	0	0,0	0	0
12	Bondowoso	Nangkaan	1	1	100	0	0,0	1	100
13	0	Kotakulon	3	2	67	0	0,0	2	66,67
14	0	Kademangan	1	1	100	0	0,0	1	100
15	Curahdami	Curahdami	7	7	100	0	0,0	7	100
16	Binakal	Binakal	2	0	0	0	0,0	0	0
17	Pakem	Pakem	3	3	100	0	0,0	3	100
18	Wringin	Wringin	4	4	100	0	0,0	4	100
19	Tegalampel	Tegalampel	3	3	100	0	0,0	3	100
20	Taman Krocok	Taman Krocok	0	0	0	0	0,0	0	0
21	Klabang	Klabang	3	0	0	0	0,0	0	0
22	Sempol	Sempol	1	0	0	0	0,0	0	0
23	Botolinggo	Botolinggo	0	0	0	0	0,0	0	0
24	Prajejan	Prajejan	1	0	0	0	0,0	0	0
25	Cermee	Cermee	2	0	0	0	0,0	0	0
<b>JUMLAH (KAB/KOTA)</b>			<b>68</b>	<b>52</b>	<b>76</b>	<b>0</b>	<b>0,0</b>	<b>52</b>	<b>76,470588</b>

Sumber: Sub Koordinator P2PM

TABEL 64

**KASUS BARU KUSTA MENURUT JENIS KELAMIN, KECAMATAN, DAN PUSKESMAS  
KABUPATEN BONDOWOSO  
TAHUN 2023**

NO	KECAMATAN	PUSKESMAS	KASUS BARU								
			PAUSI BASILER (PB)/ KUSTA KERING			MULTI BASILER (MB)/ KUSTA BASAH			PB + MB		
			L	P	L+P	L	P	L+P	L	P	L+P
1	2	3	4	5	6	7	8	9	10	11	12
1	Maesan	Maesan	0	0	0	2	0	2	2	0	2
2	Grujugan	Grujugan	0	1	1	3	1	4	3	2	5
3	Tamanan	Tamanan	0	0	0	0	0	0	0	0	0
4	Jambesari DS	Jambesari	0	0	0	3	1	4	3	1	4
5	Pujer	Pujer	0	1	1	1	1	2	1	2	3
6	Tlogosari	Tlogosari	0	0	0	0	0	0	0	0	0
7	Sukosari	Sukosari	1	0	1	1	0	1	2	0	2
8	Sumber Wringin	Sumber Wringin	0	0	0	0	0	0	0	0	0
9	Tapen	Tapen	1	0	1	1	0	1	2	0	2
10	Wonosari	Wonosari	1	0	1	0	0	0	1	0	1
11	Tenggarang	Tenggarang	1	0	1	2	0	2	3	0	3
12	Bondowoso	Nangkaan	0	0	0	0	1	1	0	1	1
13	0	Kotakulon	0	0	0	0	0	0	0	0	0
14	0	Kademangan	1	0	1	0	0	0	1	0	1
15	Curahdami	Curahdami	0	1	1	2	1	3	2	2	4
16	Binakal	Binakal	0	0	0	1	0	1	1	0	1
17	Pakem	Pakem	0	0	0	0	0	0	0	0	0
18	Wringin	Wringin	3	1	4	2	0	2	5	1	6
19	Tegalampel	Tegalampel	0	0	0	0	0	0	0	0	0
20	Taman Krocok	Taman Krocok	0	0	0	0	0	0	0	0	0
21	Klabang	Klabang	0	0	0	0	0	0	0	0	0
22	Sempol	Sempol	0	0	0	0	0	0	0	0	0
23	Botolinggo	Botolinggo	0	0	0	2	0	2	2	0	2
24	Prajekan	Prajekan	0	0	0	2	0	2	2	0	2
25	Cermee	Cermee	0	0	0	3	4	7	3	4	7
<b>JUMLAH (KAB/KOTA)</b>			<b>8</b>	<b>4</b>	<b>12</b>	<b>25</b>	<b>9</b>	<b>34</b>	<b>33</b>	<b>13</b>	<b>46</b>
<b>PROPORSI JENIS KELAMIN</b>			<b>66,7</b>	<b>33,3</b>		<b>73,5</b>	<b>26,5</b>		<b>71,7</b>	<b>28,3</b>	
<b>ANGKA PENEMUAN KASUS BARU (NCDR/NEW CASE DETECTION RATE) PER 100.000 PENDUDUK</b>									<b>8,6</b>	<b>3,2</b>	<b>5,8</b>

Sumber: Sub Koordinator P2PM

TABEL 65

**KASUS BARU KUSTA CACAT TINGKAT 0, CACAT TINGKAT 2, PENDERITA KUSTA ANAK<15 TAHUN,  
MENURUT KECAMATAN DAN PUSKESMAS  
KABUPATEN BONDOWOSO  
TAHUN 2023**

NO	KECAMATAN	PUSKESMAS	KASUS BARU							
			PENDERITA KUSTA	CACAT TINGKAT 0		CACAT TINGKAT 2		PENDERITA KUSTA ANAK <15 TAHUN		PENDERITA KUSTA ANAK <15 TAHUN DENGAN CACAT TINGKAT 2
				JUMLAH	%	JUMLAH	%	JUMLAH	%	JUMLAH
1	2	3	4	5	6	7	8	9	10	11
1	Maesan	Maesan	2	2	100,0	0	0,0	0	0,0	0
2	Grujugan	Grujugan	5	5	100,0	0	0,0	0	0,0	0
3	Tamanan	Tamanan	0	0	0,0	0	0,0	0	0,0	0
4	Jambesari DS	Jambesari	4	4	100,0	0	0,0	0	0,0	0
5	Pujer	Pujer	3	3	100,0	0	0,0	1	33,3	0
6	Tlogosari	Tlogosari	0	0	0,0	0	0,0	0	0,0	0
7	Sukosari	Sukosari	2	2	100,0	0	0,0	0	0,0	0
8	Sumber Wringin	Sumber Wringin	0	0	0,0	0	0,0	0	0,0	0
9	Tapen	Tapen	2	2	100,0	0	0,0	0	0,0	0
10	Wonosari	Wonosari	1	1	100,0	0	0,0	0	0,0	0
11	Tenggarang	Tenggarang	3	3	100,0	0	0,0	0	0,0	0
12	Bondowoso	Nangkaan	1	1	100,0	0	0,0	0	0,0	0
13	0	Kotakulon	0	0	0,0	0	0,0	0	0,0	0
14	0	Kademangan	1	1	100,0	0	0,0	0	0,0	0
15	Curahdami	Curahdami	4	4	100,0	0	0,0	0	0,0	0
16	Binakal	Binakal	1	1	100,0	0	0,0	0	0,0	0
17	Pakem	Pakem	0	0	0,0	0	0,0	0	0,0	0
18	Wringin	Wringin	6	6	100,0	0	0,0	0	0,0	0
19	Tegalampel	Tegalampel	0	0	0,0	0	0,0	0	0,0	0
20	Taman Krocok	Taman Krocok	0	0	0,0	0	0,0	0	0,0	0
21	Klabang	Klabang	0	0	0,0	0	0,0	0	0,0	0
22	Sempol	Sempol	0	0	0,0	0	0,0	0	0,0	0
23	Botolinggo	Botolinggo	2	2	100,0	0	0,0	0	0,0	0
24	Prajejan	Prajejan	2	2	100,0	0	0,0	0	0,0	0
25	Cermee	Cermee	7	7	100,0	0	0,0	0	0,0	0
<b>JUMLAH (KAB/KOTA)</b>			<b>46</b>	<b>46</b>	<b>100,0</b>	<b>0</b>	<b>0,0</b>	<b>1</b>	<b>2,2</b>	<b>0</b>
<b>ANGKA CACAT TINGKAT 2 PER 1.000.000 PENDUDUK</b>						<b>0,0</b>				

Sumber: Sub Koordinator P2PM

TABEL 66

**JUMLAH KASUS TERDAFTAR DAN ANGKA PREVALENSI PENYAKIT KUSTA MENURUT TIPE/JENIS, USIA, KECAMATAN, DAN PUSKESMAS  
KABUPATEN BONDOWOSO  
TAHUN 2023**

NO	KECAMATAN	PUSKESMAS	KASUS TERDAFTAR									
			PAUSI BASILER/KUSTA KERING			MULTI BASILER/KUSTA BASAH			JUMLAH			
			ANAK	DEWASA	TOTAL	ANAK	DEWASA	TOTAL	ANAK	DEWASA	TOTAL	
1	2	3	4	5	6	7	8	9	10	11	12	
1	Maesan	Maesan	0	1	1	0	2	2	0	3	3	
2	Grujugan	Grujugan	0	0	0	0	4	4	0	4	4	
3	Tamanan	Tamanan	0	0	0	0	0	0	0	0	0	
4	Jambesari DS	Jambesari	0	0	0	0	4	4	0	4	4	
5	Pujer	Pujer	0	2	2	1	4	5	1	6	7	
6	Tlogosari	Tlogosari	0	0	0	0	0	0	0	0	0	
7	Sukosari	Sukosari	0	0	0	0	1	1	0	1	1	
8	Sumber Wringin	Sumber Wringin	0	0	0	0	0	0	0	0	0	
9	Tapen	Tapen	0	1	1	0	1	1	0	2	2	
10	Wonosari	Wonosari	0	0	0	0	0	0	0	0	0	
11	Tenggarang	Tenggarang	0	1	1	0	2	2	0	3	3	
12	Bondowoso	Nangkaan	0	0	0	0	1	1	0	1	1	
13	0	Kotakulon	0	0	0	0	0	0	0	0	0	
14	0	Kademangan	0	1	1	0	0	0	0	1	1	
15	Curahdami	Curahdami	0	1	1	0	3	3	0	4	4	
16	Binakal	Binakal	0	0	0	0	1	1	0	1	1	
17	Pakem	Pakem	0	0	0	0	0	0	0	0	0	
18	Wringin	Wringin	0	4	4	0	3	3	0	7	7	
19	Tegalampel	Tegalampel	0	0	0	0	1	1	0	1	1	
20	Taman Krocok	Taman Krocok	0	0	0	0	0	0	0	0	0	
21	Klabang	Klabang	0	0	0	0	0	0	0	0	0	
22	Sempol	Sempol	0	0	0	0	0	0	0	0	0	
23	Botolinggo	Botolinggo	0	0	0	0	2	2	0	2	2	
24	Prajekan	Prajekan	0	0	0	0	2	2	0	2	2	
25	Cermee	Cermee	0	0	0	0	7	7	0	7	7	
<b>JUMLAH (KAB/KOTA)</b>			<b>0</b>	<b>11</b>	<b>11</b>	<b>1</b>	<b>38</b>	<b>39</b>	<b>1</b>	<b>49</b>	<b>50</b>	
<b>ANGKA PREVALENSI PER 10.000 PENDUDUK</b>												<b>0,6</b>

Sumber: Sub Koordinator P2PM

TABEL 67

**PENDERITA KUSTA SELESAI BEROBAT (RELEASE FROM TREATMENT/RFT) MENURUT TIPE, KECAMATAN, DAN PUSKESMAS  
KABUPATEN BONDOWOSO  
TAHUN 2023**

NO	KECAMATAN	PUSKESMAS	KUSTA (PB)			KUSTA (MB)		
			TAHUN 2022	TAHUN 2021		TAHUN 2021		
			JML PENDERITA BARU <sup>a</sup>	JML PENDERITA RFT	RFT RATE PB (%)	JML PENDERITA BARU <sup>b</sup>	JML PENDERITA RFT	RFT RATE MB (%)
1	2	3	4	5	6	7	8	9
1	Maesan	Maesan	2	1	50,0	1	1	100,0
2	Grujugan	Grujugan	1	1	100,0	2	0	0,0
3	Tamanan	Tamanan	2	2	100,0	0	0	0,0
4	Jambesari DS	Jambesari	1	1	100,0	4	4	100,0
5	Pujer	Pujer	2	2	100,0	0	0	0,0
6	Tlogosari	Tlogosari	0	0	0,0	0	0	0,0
7	Sukosari	Sukosari	0	0	0,0	0	0	0,0
8	Sumber Wringin	Sumber Wringin	0	0	0,0	0	0	0,0
9	Tapen	Tapen	0	0	0,0	0	0	0,0
10	Wonosari	Wonosari	1	1	100,0	0	0	0,0
11	Tenggarang	Tenggarang	0	0	0,0	4	3	75,0
12	Bondowoso	Nangkaan	1	1	100,0	0	0	0,0
13	0	Kotakulon	0	0	0,0	0	0	0,0
14	0	Kademangan	0	0	0,0	0	0	0,0
15	Curahdami	Curahdami	0	0	0,0	4	3	75,0
16	Binakal	Binakal	0	0	0,0	0	0	0,0
17	Pakem	Pakem	1	1	100,0	0	0	0,0
18	Wringin	Wringin	1	1	100,0	0	0	0,0
19	Tegalampel	Tegalampel	0	0	0,0	0	0	0,0
20	Taman Krocok	Taman Krocok	0	0	0,0	0	0	0,0
21	Klabang	Klabang	3	3	100,0	2	2	100,0
22	Sempol	Sempol	0	0	0,0	1	1	100,0
23	Botolinggo	Botolinggo	0	0	0,0	0	0	0,0
24	Prajejan	Prajejan	0	0	0,0	0	0	0,0
25	Cermee	Cermee	0	0	0,0	2	2	100,0
<b>JUMLAH (KAB/KOTA)</b>			<b>15</b>	<b>14</b>	<b>93,3</b>	<b>20</b>	<b>16</b>	<b>80,0</b>

Sumber: Sub Koordinator P2PM

Keterangan :

- a = Penderita kusta PB merupakan penderita pada kohort yang sama, yaitu diambil dari penderita baru yang masuk dalam kohort yang sama 1 tahun sebelumnya, misalnya: untuk mencari RFT rate tahun 2021, maka dapat dihitung dari penderita baru tahun 2020 yang menyelesaikan pengobatan tepat waktu
- b= Penderita kusta MB merupakan penderita pada kohort yang sama, yaitu diambil dari penderita baru yang masuk dalam kohort yang sama 2 tahun sebelumnya, misalnya: untuk mencari RFT rate tahun 2021, maka dapat dihitung dari penderita baru tahun 2019 yang menyelesaikan pengobatan tepat waktu

TABEL 68

**JUMLAH KASUS AFP (NON POLIO) MENURUT KECAMATAN DAN PUSKESMAS  
KABUPATEN BONDOWOSO  
TAHUN 2023**

NO	KECAMATAN	PUSKESMAS	JUMLAH PENDUDUK <15 TAHUN	JUMLAH KASUS AFP (NON POLIO)
1	2	3	4	5
1	Maesan	Maesan	9.273	0
2	Grujugan	Grujugan	6.958	0
3	Tamanan	Tamanan	7.208	1
4	Jambesari DS	Jambesari	6.823	1
5	Pujer	Pujer	7.606	0
6	Tlogosari	Tlogosari	8.910	1
7	Sukosari	Sukosari	3.031	0
8	Sumber Wringin	Sumber Wringin	6.666	0
9	Tapen	Tapen	6.687	1
10	Wonosari	Wonosari	7.788	0
11	Tenggarang	Tenggarang	8.071	0
12	Bondowoso	Nangkaan	5.788	0
13	0	Kotakulon	4.642	0
14	0	Kademangan	3.925	0
15	Curahdami	Curahdami	6.353	0
16	Binakal	Binakal	3.067	0
17	Pakem	Pakem	4.318	0
18	Wringin	Wringin	7.973	2
19	Tegalampel	Tegalampel	4.951	2
20	Taman Krocok	Taman Krocok	3.283	0
21	Klabang	Klabang	3.724	0
22	Sempol	Sempol	2.278	0
23	Botolinggo	Botolinggo	5.826	0
24	Prajejan	Prajejan	5.079	0
25	Cermee	Cermee	8.822	1
<b>JUMLAH (KAB/KOTA)</b>			<b>149.050</b>	<b>9</b>
<b>AFP RATE (NON POLIO) PER 100.000 PENDUDUK USIA &lt; 15 TAHUN</b>				<b>6,0</b>

Sumber: Sub Koordinator Surveilans dan Imunisasi



TABEL 69

**JUMLAH KASUS PENYAKIT YANG DAPAT DICEGAH DENGAN IMUNISASI (PD3) MENURUT JENIS KELAMIN, KECAMATAN, DAN PUSKESMAS  
KABUPATEN BONDOWOSO  
TAHUN 2023**

NO	KECAMATAN	PUSKESMAS	JUMLAH KASUS PD3																	
			DIFTERI				PERTUSIS			TETANUS NEONATORUM				HEPATITIS B			SUSPEK CAMPAK			
			JUMLAH KASUS			MENINGGAL	L	P	L+P	JUMLAH KASUS			MENINGGAL	JUMLAH KASUS			L	P	L+P	
			L	P	L+P					L	P	L+P		L	P	L+P				
1	2	3	4	5	6	7	8	9	10	11	12	13	14	15	16	17	18	19	20	
1	Maesan	Maesan	0	0	0	0	0	0	0	0	0	0	0	0	0	0	0	0	0	0
2	Grujugan	Grujugan	0	0	0	0	0	0	0	0	0	0	0	0	0	0	0	1	1	2
3	Tamanan	Tamanan	0	0	0	0	0	0	0	0	0	0	0	0	0	0	0	0	0	0
4	Jambesari DS	Jambesari	0	0	0	0	0	0	0	0	0	0	0	0	0	0	0	1	1	2
5	Pujer	Pujer	0	0	0	0	0	0	0	0	1	1	1	0	0	0	0	0	0	0
6	Tlogosari	Tlogosari	0	0	0	0	0	0	0	0	0	0	0	0	0	0	0	0	0	0
7	Sukosari	Sukosari	0	0	0	0	0	0	0	0	0	0	0	0	0	0	0	0	0	0
8	Sumber Wringin	Sumber Wringin	0	0	0	0	0	0	0	0	0	0	0	0	0	0	0	2	1	3
9	Tapen	Tapen	0	0	0	0	0	0	0	0	0	0	0	0	0	0	0	0	0	0
10	Wonosari	Wonosari	0	0	0	0	0	0	0	0	0	0	0	0	0	0	0	5	3	8
11	Tenggarang	Tenggarang	0	0	0	0	0	0	0	0	0	0	0	0	0	0	0	9	6	15
12	Bondowoso	Nangkaan	0	0	0	0	0	0	0	0	0	0	0	0	0	0	0	0	0	0
13	0	Kotakulon	0	0	0	0	0	0	0	0	0	0	0	0	0	0	0	0	0	0
14	0	Kademangan	0	0	0	0	0	0	0	0	0	0	0	0	0	0	0	0	0	0
15	Curahdami	Curahdami	0	0	0	0	0	0	0	0	0	0	0	0	0	0	0	1	0	1
16	Binakal	Binakal	0	0	0	0	0	0	0	0	0	0	0	0	0	0	0	1	1	2
17	Pakem	Pakem	0	0	0	0	0	0	0	0	0	0	0	0	0	0	0	1	0	1
18	Wringin	Wringin	0	0	0	0	0	0	0	0	0	0	0	0	0	0	0	1	1	2
19	Tegalampel	Tegalampel	0	0	0	0	0	0	0	0	0	0	0	0	0	0	0	1	0	1
20	Taman Krocok	Taman Krocok	0	0	0	0	0	0	0	0	0	0	0	0	0	0	0	1	0	1
21	Klabang	Klabang	0	0	0	0	0	0	0	0	0	0	0	0	0	0	0	0	0	0
22	Sempol	Sempol	0	0	0	0	0	0	0	0	0	0	0	0	0	0	0	0	0	0
23	Botolinggo	Botolinggo	0	0	0	0	0	0	0	0	0	0	0	0	0	0	0	0	0	0
24	Prajejan	Prajejan	0	0	0	0	0	0	0	0	0	0	0	0	0	0	0	0	0	0
25	Cermee	Cermee	0	0	0	0	0	0	0	0	0	0	0	0	0	0	0	1	3	4
<b>JUMLAH (KAB/KOTA)</b>			<b>0</b>	<b>0</b>	<b>0</b>	<b>0</b>	<b>0</b>	<b>0</b>	<b>0</b>	<b>0</b>	<b>1</b>	<b>1</b>	<b>1</b>	<b>0</b>	<b>0</b>	<b>0</b>	<b>0</b>	<b>25</b>	<b>17</b>	<b>42</b>
<b>CASE FATALITY RATE (%)</b>						<b>0,0</b>							<b>100,0</b>							
<b>INCIDENCE RATE SUSPEK CAMPAK</b>																		<b>3,2</b>	<b>2,2</b>	<b>5,3</b>

Sumber: Sub Koordinator Surveilans dan Imunisasi

TABEL 70

**KEJADIAN LUAR BIASA (KLB) DI DESA/KELURAHAN YANG DITANGANI < 24 JAM  
KABUPATEN BONDOWOSO  
TAHUN 2023**

NO	KECAMATAN	PUSKESMAS	KLB DI DESA/KELURAHAN		
			JUMLAH	DITANGANI <24 JAM	%
1	2	3	4	5	6
1	Maesan	Maesan	0	0	0,0
2	Grujugan	Grujugan	0	0	0,0
3	Tamanan	Tamanan	0	0	0,0
4	Jambesari DS	Jambesari	0	0	0,0
5	Pujer	Pujer	1	1	100,0
6	Tlogosari	Tlogosari	0	0	0,0
7	Sukosari	Sukosari	1	1	100,0
8	Sumber Wringin	Sumber Wringin	0	0	0,0
9	Tapen	Tapen	0	0	0,0
10	Wonosari	Wonosari	0	0	0,0
11	Tenggarang	Tenggarang	1	1	100,0
12	Bondowoso	Nangkaan	0	0	0,0
13	0	Kotakulon	1	1	100,0
14	0	Kademangan	0	0	0,0
15	Curahdami	Curahdami	1	1	100,0
16	Binakal	Binakal	0	0	0,0
17	Pakem	Pakem	0	0	0,0
18	Wringin	Wringin	0	0	0,0
19	Tegalampel	Tegalampel	0	0	0,0
20	Taman Krocok	Taman Krocok	0	0	0,0
21	Klabang	Klabang	1	1	100,0
22	Sempol	Sempol	0	0	0,0
23	Botolinggo	Botolinggo	0	0	0,0
24	Prajejan	Prajejan	0	0	0,0
25	Cermee	Cermee	0	0	0,0
<b>JUMLAH (KAB/KOTA)</b>			<b>6</b>	<b>6</b>	<b>100,0</b>

Sumber: Sub Koordinator Surveilans dan Imunisasi

TABEL 71

**JUMLAH PENDERITA DAN KEMATIAN PADA KLB MENURUT JENIS KEJADIAN LUAR BIASA (KLB)  
KABUPATEN BONDOWOSO  
TAHUN 2023**

NO	JENIS KEJADIAN LUAR BIASA	YANG TERSERANG		WAKTU KEJADIAN (TANGGAL)			JUMLAH PENDERITA			KELOMPOK UMUR PENDERITA												JUMLAH KEMATIAN			JUMLAH PENDUDUK TERANCAH			ATTACK RATE (%)					
		JUMLAH KEC	JUMLAH DESA/KEKEL	DIKETAHUI	DITANGGUKAN	AKHIR	L	P	L+P	0-7	8-14	15-19	20-24	25-29	30-34	35-39	40-44	45-49	50-54	55-59	60-64	65-69	70+	L	P	L+P	L	P	L+P	L	P	L+P	L
										11	12	13	14	15	16	17	18	19	20	21	22	23	24	25	26	27	28	29	30	31	32		
1	LEPTOSPIROSIS (CURAHDAMI)	1	1	9Okt23	9Okt23	20Okt23	1	0	1	0	0	0	0	0	0	0	0	0	0	0	0	0	0	1	0	1	16.691	16.888	33.579	0,0	0,0	0,0	100,0
2	KERACUNAN PANGAN (KOTAKULON)	1	1	4Jul23	4Jul23	12Jul23	0	126	126	0	0	0	0	0	0	97	27	2	0	0	0	0	0	0	0	0	11.948	12.612	24.560	0,0	1,0	0,5	0,0
3	KERACUNAN PANGAN (KLABANG)	1	1	30Mar23	30Mar23	3Apr23	24	24	48	0	0	0	1	1	1	1	2	20	7	6	7	3	1	0	1	9.498	10.209	19.707	0,3	0,2	0,2	4,2	
4	KERACUNAN PANGAN (SUKOSARI)	1	1	17Okt23	17Okt23	20Okt23	15	26	41	0	0	0	6	5	4	0	16	3	3	1	3	0	0	0	0	7.722	8.317	16.039	0,2	0,3	0,3	0,0	
5	TETANUS NEONATORUM (PLUJER)	1	1	7Jul2023	7Jul2023	10Jul23	1	0	1	0	1	0	0	0	0	0	0	0	0	0	0	0	0	1	0	1	19.540	20.701	40.241	0,0	0,0	0,0	100,0
6	CAMPAK (TENGGARANG)	1	1	20Mar23	20Mar23	30Mar23	5	2	7	0	0	0	3	3	0	0	0	0	0	0	0	0	0	0	0	21.048	21.626	42.674	0,0	0,0	0,0	0,0	

Sumber: Sub Koordinator Surveilans dan Imunisasi

TABEL 72

**KASUS DEMAM BERDARAH DENGUE (DBD) MENURUT JENIS KELAMIN, KECAMATAN, DAN PUSKESMAS  
KABUPATEN BONDOWOSO  
TAHUN 2023**

NO	KECAMATAN	PUSKESMAS	DEMAM BERDARAH DENGUE (DBD)								
			JUMLAH KASUS			MENINGGAL			CFR (%)		
			L	P	L+P	L	P	L+P	L	P	L+P
1	2	3	4	5	6	7	8	9	10	11	12
1	Maesan	Maesan	5	6	11	0	0	0	0,0	0,0	0,0
2	Grujugan	Grujugan	4	5	9	0	0	0	0,0	0,0	0,0
3	Tamanan	Tamanan	10	12	22	0	0	0	0,0	0,0	0,0
4	Jambesari DS	Jambesari	5	6	11	0	0	0	0,0	0,0	0,0
5	Pujer	Pujer	3	5	8	0	0	0	0,0	0,0	0,0
6	Tlogosari	Tlogosari	2	2	4	0	0	0	0,0	0,0	0,0
7	Sukosari	Sukosari	1	2	3	0	0	0	0,0	0,0	0,0
8	Sumber Wringin	Sumber Wringin	1	1	2	0	0	0	0,0	0,0	0,0
9	Tapen	Tapen	5	7	12	0	0	0	0,0	0,0	0,0
10	Wonosari	Wonosari	2	3	5	0	0	0	0,0	0,0	0,0
11	Tenggarang	Tenggarang	6	7	13	0	0	0	0,0	0,0	0,0
12	Bondowoso	Nangkaan	4	4	8	0	0	0	0,0	0,0	0,0
13	0	Kotakulon	5	6	11	0	0	0	0,0	0,0	0,0
14	0	Kademangan	5	6	11	0	0	0	0,0	0,0	0,0
15	Curahdami	Curahdami	1	2	3	0	0	0	0,0	0,0	0,0
16	Binakal	Binakal	6	7	13	0	0	0	0,0	0,0	0,0
17	Pakem	Pakem	7	7	14	0	1	1	0,0	14,3	7,1
18	Wringin	Wringin	11	13	24	0	0	0	0,0	0,0	0,0
19	Tegalampel	Tegalampel	3	4	7	0	0	0	0,0	0,0	0,0
20	Taman Krocok	Taman Krocok	1	2	3	0	0	0	0,0	0,0	0,0
21	Klabang	Klabang	5	6	11	0	0	0	0,0	0,0	0,0
22	Sempol	Sempol	0	0	0	0	0	0	0,0	0,0	0,0
23	Botolinggo	Botolinggo	1	1	2	0	0	0	0,0	0,0	0,0
24	Prajejan	Prajejan	4	5	9	0	0	0	0,0	0,0	0,0
25	Cermee	Cermee	6	6	12	1	0	1	16,7	0,0	8,3
<b>JUMLAH KASUS (KAB/KOTA)</b>			<b>103</b>	<b>125</b>	<b>228</b>	<b>1</b>	<b>1</b>	<b>2</b>	<b>1,0</b>	<b>0,8</b>	<b>0,9</b>
<b>ANGKA KESAKITAN DBD PER 100.000 PENDUDUK</b>			<b>28,9</b>								

Sumber: Sub Koordinator P2PM

Keterangan: Jumlah kasus adalah seluruh kasus yang ada di wilayah kerja puskesmas tersebut termasuk kasus yang ditemukan di RS

TABEL 73

**KESAKITAN DAN KEMATIAN AKIBAT MALARIA MENURUT JENIS KELAMIN, KECAMATAN, DAN PUSKESMAS  
KABUPATEN BONDOWOSO  
TAHUN 2023**

NO	KECAMATAN	PUSKESMAS	SUSPEK	MALARIA																
				KONFIRMASI LABORATORIUM			% KONFIRMASI LABORATORIUM	POSITIF			PENGOBATAN STANDAR	% PENGOBATAN	MENINGGAL			CFR				
				MIKROSKOPIS	RAPID	TOTAL		L	P	L+P			L	P	L+P	L	P	L+P		
1	2	3	4	5	6	7	8	9	10	11	12	13	14	15	16	17	18	19		
1	Maesan	Maesan	204	204	0	204	100,0	0	0	0	0	0,0	0	0	0	0,0	0,0	0,0	0,0	
2	Grujugan	Grujugan	249	249	0	249	100,0	0	0	0	0	0,0	0	0	0	0,0	0,0	0,0	0,0	
3	Tamanan	Tamanan	361	361	0	361	100,0	0	0	0	0	0,0	0	0	0	0,0	0,0	0,0	0,0	
4	Jambesari DS	Jambesari	209	209	0	209	100,0	0	0	0	0	0,0	0	0	0	0,0	0,0	0,0	0,0	
5	Pujer	Pujer	223	223	0	223	100,0	0	0	0	0	0,0	0	0	0	0,0	0,0	0,0	0,0	
6	Tlogosari	Tlogosari	200	200	0	200	100,0	0	0	0	0	0,0	0	0	0	0,0	0,0	0,0	0,0	
7	Sukosari	Sukosari	200	200	18	218	109,0	0	0	0	0	0,0	0	0	0	0,0	0,0	0,0	0,0	
8	Sumber Wringin	Sumber Wringin	210	210	0	210	100,0	0	0	0	0	0,0	0	0	0	0,0	0,0	0,0	0,0	
9	Tapen	Tapen	200	200	0	200	100,0	0	0	0	0	0,0	0	0	0	0,0	0,0	0,0	0,0	
10	Wonosari	Wonosari	253	253	0	253	100,0	0	0	0	0	0,0	0	0	0	0,0	0,0	0,0	0,0	
11	Tenggarang	Tenggarang	204	204	0	204	100,0	0	0	0	0	0,0	0	0	0	0,0	0,0	0,0	0,0	
12	Bondowoso	Nangkaan	220	220	0	220	100,0	0	0	0	0	0,0	0	0	0	0,0	0,0	0,0	0,0	
13	0	Kotakulon	227	227	15	242	106,6	1	0	1	1	100,0	0	0	0	0,0	0,0	0,0	0,0	
14	0	Kademangan	202	202	162	364	180,2	1	0	1	1	100,0	0	0	0	0,0	0,0	0,0	0,0	
15	Curahdami	Curahdami	211	211	80	291	137,9	11	0	11	11	100,0	0	0	0	0,0	0,0	0,0	0,0	
16	Binakal	Binakal	220	220	70	290	131,8	0	0	0	0	0,0	0	0	0	0,0	0,0	0,0	0,0	
17	Pakem	Pakem	200	200	0	200	100,0	0	0	0	0	0,0	0	0	0	0,0	0,0	0,0	0,0	
18	Wringin	Wringin	230	230	0	230	100,0	0	0	0	0	0,0	0	0	0	0,0	0,0	0,0	0,0	
19	Tegalampel	Tegalampel	182	200	0	200	109,9	0	0	0	0	0,0	0	0	0	0,0	0,0	0,0	0,0	
20	Taman Krocok	Taman Krocok	228	228	0	228	100,0	0	0	0	0	0,0	0	0	0	0,0	0,0	0,0	0,0	
21	Klabang	Klabang	205	205	0	205	100,0	0	0	0	0	0,0	0	0	0	0,0	0,0	0,0	0,0	
22	Sempol	Sempol	200	200	0	200	100,0	0	0	0	0	0,0	0	0	0	0,0	0,0	0,0	0,0	
23	Botolinggo	Botolinggo	204	204	0	204	100,0	0	0	0	0	0,0	0	0	0	0,0	0,0	0,0	0,0	
24	Prajekan	Prajekan	240	240	17	257	107,1	1	0	1	1	100,0	0	0	0	0,0	0,0	0,0	0,0	
25	Cermee	Cermee	230	230	0	230	100,0	0	0	0	0	0,0	0	0	0	0,0	0,0	0,0	0,0	
<b>JUMLAH (KAB/KOTA)</b>			<b>5.512</b>	<b>5.530</b>	<b>362</b>	<b>5.892</b>	<b>106,9</b>	<b>14</b>	<b>0</b>	<b>14</b>	<b>14</b>	<b>100,0</b>	<b>0</b>	<b>0</b>	<b>0</b>	<b>0,0</b>	<b>0,0</b>	<b>0,0</b>	<b>0,0</b>	
<b>ANGKA KESAKITAN (ANNUAL PARASITE INCIDENCE) PER 1.000 PENDUDUK</b>										<b>0,0</b>										

Sumber: Sub Koordinator P2PM

Ket: Jumlah kasus adalah seluruh kasus yang ada di wilayah kerja puskesmas tersebut termasuk kasus yang ditemukan di RS

TABEL 74

**PENDERITA KRONIS FILARIASIS MENURUT JENIS KELAMIN, KECAMATAN, DAN PUSKESMAS  
KABUPATEN BONDOWOSO  
TAHUN 2023**

NO	KECAMATAN	PUSKESMAS	PENDERITA KRONIS FILARIASIS															
			KASUS KRONIS TAHUN SEBELUMNYA			KASUS KRONIS BARU DITEMUKAN			KASUS KRONIS PINDAH			KASUS KRONIS MENINGGAL			JUMLAH SELURUH KASUS KRONIS			
			L	P	L+P	L	P	L+P	L	P	L+P	L	P	L+P	L	P	L+P	
1	2	3	4	5	6	7	8	9	10	11	12	13	14	15	16	17	18	
1	Maesan	Maesan	0	0	0	0	0	0	0	0	0	0	0	0	0	0	0	0
2	Grujugan	Grujugan	0	0	0	0	0	0	0	0	0	0	0	0	0	0	0	0
3	Tamanan	Tamanan	0	0	0	0	0	0	0	0	0	0	0	0	0	0	0	0
4	Jambesari DS	Jambesari	0	0	0	0	0	0	0	0	0	0	0	0	0	0	0	0
5	Pujer	Pujer	0	0	0	0	0	0	0	0	0	0	0	0	0	0	0	0
6	Tlogosari	Tlogosari	0	0	0	0	0	0	0	0	0	0	0	0	0	0	0	0
7	Sukosari	Sukosari	0	0	0	0	0	0	0	0	0	0	0	0	0	0	0	0
8	Sumber Wringin	Sumber Wringin	0	1	1	0	0	0	0	0	0	0	0	0	0	0	1	1
9	Tapen	Tapen	0	0	0	0	0	0	0	0	0	0	0	0	0	0	0	0
10	Wonosari	Wonosari	0	0	0	0	0	0	0	0	0	0	0	0	0	0	0	0
11	Tenggarang	Tenggarang	0	0	0	0	0	0	0	0	0	0	0	0	0	0	0	0
12	Bondowoso	Nangkaan	0	0	0	0	0	0	0	0	0	0	0	0	0	0	0	0
13	0	Kotakulon	0	1	1	0	0	0	0	0	0	0	0	0	0	0	1	1
14	0	Kademangan	0	1	1	0	0	0	0	0	0	0	0	0	0	0	1	1
15	Curahdami	Curahdami	0	0	0	0	0	0	0	0	0	0	0	0	0	0	0	0
16	Binakal	Binakal	0	0	0	0	0	0	0	0	0	0	0	0	0	0	0	0
17	Pakem	Pakem	0	0	0	0	0	0	0	0	0	0	0	0	0	0	0	0
18	Wringin	Wringin	0	1	1	0	0	0	0	0	0	0	0	0	0	0	1	1
19	Tegalampel	Tegalampel	0	0	0	0	0	0	0	0	0	0	0	0	0	0	0	0
20	Taman Krocok	Taman Krocok	0	0	0	0	0	0	0	0	0	0	0	0	0	0	0	0
21	Klabang	Klabang	0	1	1	0	0	0	0	0	0	0	0	0	0	0	1	1
22	Sempol	Sempol	0	0	0	0	0	0	0	0	0	0	0	0	0	0	0	0
23	Botolinggo	Botolinggo	0	1	1	0	0	0	0	0	0	0	0	0	0	0	1	1
24	Prajejan	Prajejan	0	1	1	0	0	0	0	0	0	0	0	0	0	0	1	1
25	Cermee	Cermee	0	0	0	0	0	0	0	0	0	0	0	0	0	0	0	0
<b>JUMLAH (KAB/KOTA)</b>			<b>0</b>	<b>7</b>	<b>7</b>	<b>0</b>	<b>0</b>	<b>0</b>	<b>0</b>	<b>0</b>	<b>0</b>	<b>0</b>	<b>0</b>	<b>0</b>	<b>0</b>	<b>7</b>	<b>7</b>	

Sumber: Sub Koordinator P2PM

Keterangan : Jumlah kasus adalah seluruh kasus yang ada di wilayah kerja puskesmas tersebut termasuk kasus yang ditemukan di RS

TABEL 75

**PELAYANAN KESEHATAN PENDERITA HIPERTENSI MENURUT JENIS KELAMIN, KECAMATAN, DAN PUSKESMAS  
KABUPATEN BONDOWOSO  
TAHUN 2023**

NO	KECAMATAN	PUSKESMAS	JUMLAH ESTIMASI PENDERITA HIPERTENSI BERUSIA ≥ 15 TAHUN			MENDAPAT PELAYANAN KESEHATAN					
			LAKI-LAKI	PEREMPUAN	LAKI-LAKI + PEREMPUAN	LAKI-LAKI		PEREMPUAN		LAKI-LAKI + PEREMPUAN	
						JUMLAH	%	JUMLAH	%	JUMLAH	%
1	2	3	4	5	6	7	8	9	10	11	12
1	Maesan	Maesan	6.117	6.490	12.607	3.958	64,7	5.360	82,6	9.318	73,9
2	Grujugan	Grujugan	4.597	4.861	9.458	3.563	77,5	4.129	84,9	7.692	81,3
3	Tamanan	Tamanan	4.762	5.038	9.800	3.258	68,4	2.882	57,2	6.140	62,7
4	Jambesari DS	Jambesari	4.489	4.788	9.277	3.104	69,1	5.230	109,2	8.334	89,8
5	Pujer	Pujer	4.973	5.371	10.344	3.763	75,7	5.810	108,2	9.573	92,5
6	Tlogosari	Tlogosari	5.877	6.237	12.114	3.714	63,2	6.013	96,4	9.727	80,3
7	Sukosari	Sukosari	1.966	2.158	4.124	776	39,5	1.787	82,8	2.563	62,1
8	Sumber Wringin	Sumber Wringin	4.391	4.673	9.064	2.025	46,1	3.078	65,9	5.103	56,3
9	Tapen	Tapen	4.327	4.774	9.101	1.996	46,1	5.393	113,0	7.389	81,2
10	Wonosari	Wonosari	5.099	5.493	10.592	4.152	81,4	5.012	91,2	9.164	86,5
11	Tenggarang	Tenggarang	5.357	5.612	10.969	2.264	42,3	6.515	116,1	8.779	80,0
12	Bondowoso	Nangkaan	3.792	4.081	7.873	3.307	87,2	3.662	89,7	6.969	88,5
13	0	Kotakulon	3.041	3.273	6.314	2.801	92,1	2.852	87,1	5.653	89,5
14	0	Kademangan	2.571	2.767	5.338	1.541	59,9	2.737	98,9	4.278	80,1
15	Curahdami	Curahdami	4.248	4.382	8.630	3.188	75,0	3.866	88,2	7.054	81,7
16	Binakal	Binakal	1.973	2.202	4.175	1.614	81,8	1.941	88,1	3.555	85,1
17	Pakem	Pakem	2.806	3.070	5.876	2.918	104,0	3.041	99,1	5.959	101,4
18	Wringin	Wringin	5.190	5.658	10.848	3.796	73,1	5.278	93,3	9.074	83,6
19	Tegalampel	Tegalampel	3.216	3.521	6.737	2.214	68,8	3.192	90,7	5.406	80,2
20	Taman Krocok	Taman Krocok	2.127	2.341	4.468	1.578	74,2	2.019	86,2	3.597	80,5
21	Klabang	Klabang	2.417	2.649	5.066	1.643	68,0	2.443	92,2	4.086	80,7
22	Sempol	Sempol	1.526	1.569	3.095	1.213	79,5	1.322	84,3	2.535	81,9
23	Botolinggo	Botolinggo	3.808	4.116	7.924	2.634	69,2	4.145	100,7	6.779	85,6
24	Prajekan	Prajekan	3.293	3.618	6.911	2.187	66,4	3.767	104,1	5.954	86,2
25	Cermee	Cermee	5.728	6.276	12.004	4.351	76,0	5.306	84,5	9.657	80,4
		Rumah Sakit				1.707		3.603		5.310	
		Klinik				176		48		224	
<b>JUMLAH (KAB/KOTA)</b>			<b>97.691</b>	<b>105.018</b>	<b>202.709</b>	<b>69.441</b>	<b>71,1</b>	<b>100.431</b>	<b>95,6</b>	<b>169.872</b>	<b>83,8</b>

Sumber: Sub Koordinator P2PTM &amp; Keswa

TABEL 76

**PELAYANAN KESEHATAN PENDERITA DIABETES MELITUS (DM) MENURUT KECAMATAN DAN PUSKESMAS  
KABUPATEN BONDOWOSO  
TAHUN 2023**

NO	KECAMATAN	PUSKESMAS	JUMLAH PENDERITA DM	PENDERITA DM YANG MENDAPATKAN PELAYANAN KESEHATAN SESUAI STANDAR	
				JUMLAH	%
1	2	3	4	5	6
1	Maesan	Maesan	439	439	100,0
2	Grujugan	Grujugan	440	440	100,0
3	Tamanan	Tamanan	614	614	100,0
4	Jambesari DS	Jambesari	797	797	100,0
5	Pujer	Pujer	452	452	100,0
6	Tlogosari	Tlogosari	473	473	100,0
7	Sukosari	Sukosari	426	426	100,0
8	Sumber Wringin	Sumber Wringin	418	418	100,0
9	Tapen	Tapen	451	451	100,0
10	Wonosari	Wonosari	646	646	100,0
11	Tenggarang	Tenggarang	417	417	100,0
12	Bondowoso	Nangkaan	391	391	100,0
13	0	Kotakulon	230	230	100,0
14	0	Kademangan	160	160	100,0
15	Curahdami	Curahdami	343	343	100,0
16	Binakal	Binakal	255	255	100,0
17	Pakem	Pakem	384	384	100,0
18	Wringin	Wringin	688	688	100,0
19	Tegalampel	Tegalampel	339	339	100,0
20	Taman Krocok	Taman Krocok	424	424	100,0
21	Klabang	Klabang	200	200	100,0
22	Sempol	Sempol	114	114	100,0
23	Botolinggo	Botolinggo	320	320	100,0
24	Prajekan	Prajekan	275	275	100,0
25	Cermee	Cermee	462	462	100,0
<b>JUMLAH (KAB/KOTA)</b>			<b>10.158</b>	<b>10.158</b>	<b>100,0</b>

Sumber: Sub Koordinator P2PTM & Keswa



TABEL 77

**CAKUPAN DETEKSI DINI KANKER LEHER RAHIM DENGAN METODE IVA DAN KANKER PAYUDARA DENGAN PEMERIKSAAN KLINIS (SADANIS)  
MENURUT KECAMATAN DAN PUSKESMAS  
KABUPATEN BONDOWOSO  
TAHUN 2023**

NO	KECAMATAN	PUSKESMAS	PUSKESMAS MELAKSANAKAN KEGIATAN DETEKSI DINI IVA & SADANIS*	PEREMPUAN USIA 30-50 TAHUN	PEMERIKSAAN IVA		PEMERIKSAAN SADANIS		IVA POSITIF		CURIGA KANKER LEHER RAHIM		KRIOTERAPI		IVA POSITIF DAN CURIGA KANKER LEHER RAHIM DIRUJUK		TUMOR/BENJOLAN		CURIGA KANKER PAYUDARA		TUMOR DAN CURIGA KANKER PAYUDARA DIRUJUK	
					JUMLAH	%	JUMLAH	%	JUMLAH	%	JUMLAH	%	JUMLAH	%	JUMLAH	%	JUMLAH	%	JUMLAH	%	JUMLAH	%
1	Maesan	Maesan	V	7.446	172	2,3	184	2,5	0	0,0	0	0,0	0	0,0	0	0,0	13	7,1	13	7,1	13	50,0
2	Grujugan	Grujugan	V	5.578	40	0,7	40	0,7	4	10,0	1	2,5	0	0,0	4	80,0	0	0,0	0	0,0	0	0,0
3	Tamanan	Tamanan	V	5.780	43	0,7	43	0,7	2	4,7	2	4,7	0	0,0	1	25,0	1	2,3	1	2,3	1	50,0
4	Jambesari DS	Jambesari	V	5.494	184	3,3	184	3,3	21	11,4	0	0,0	0	0,0	21	100,0	1	0,5	0	0,0	1	100,0
5	Pujer	Pujer	V	6.163	727	11,8	727	11,8	15	2,1	2	0,3	0	0,0	13	76,5	12	1,7	6	0,8	12	66,7
6	Tlogosari	Tlogosari	V	7.156	148	2,1	148	2,1	1	0,7	0	0,0	0	0,0	1	100,0	0	0,0	0	0,0	0	0,0
7	Sukosari	Sukosari	V	2.476	21	0,8	21	0,8	0	0,0	0	0,0	0	0,0	0	0,0	0	0,0	1	4,8	1	100,0
8	Sumber Wringin	Sumber Wringin	V	5.361	87	1,6	87	1,6	4	4,6	1	1,1	0	0,0	4	80,0	1	1,1	1	1,1	1	50,0
9	Tajen	Tajen	V	5.477	26	0,5	389	7,1	6	23,1	0	0,0	0	0,0	3	50,0	0	0,0	0	0,0	0	0,0
10	Wonosari	Wonosari	V	6.303	32	0,5	4061	64,4	0	0,0	0	0,0	0	0,0	0	0,0	11	0,3	6	0,1	9	52,9
11	Tenggarang	Tenggarang	V	6.439	315	4,9	315	4,9	32	10,2	3	1,0	0	0,0	35	100,0	30	9,5	14	4,4	44	100,0
12	Bondowoso	Nangkaan	V	4.682	498	10,6	498	10,6	4	0,8	1	0,2	0	0,0	4	80,0	1	0,2	1	0,2	2	100,0
13	0	Kotakulon	V	3.755	119	3,2	119	3,2	2	1,7	0	0,0	0	0,0	2	100,0	0	0,0	0	0,0	0	0,0
14	0	Kademangan	V	3.174	96	3,0	773	24,4	5	5,2	1	1,0	0	0,0	5	83,3	14	1,8	0	0,0	13	92,9
15	Curahdami	Curahdami	V	5.028	39	0,8	128	2,5	2	5,1	1	2,6	0	0,0	3	100,0	11	8,6	1	0,8	9	75,0
16	Binakal	Binakal	V	2.527	32	1,3	49	1,9	5	15,6	3	9,4	0	0,0	6	75,0	21	42,9	8	16,3	15	51,7
17	Paikem	Paikem	V	3.522	37	1,1	39	1,1	2	5,4	2	5,4	0	0,0	3	75,0	2	5,1	1	2,6	1	33,3
18	Wringin	Wringin	V	6.491	35	0,5	53	0,8	7	20,0	0	0,0	0	0,0	2	28,6	3	5,7	0	0,0	3	100,0
19	Tegalampel	Tegalampel	V	4.039	62	1,5	357	8,8	6	9,7	0	0,0	0	0,0	1	16,7	5	1,4	0	0,0	4	80,0
20	Taman Krocok	Taman Krocok	V	2.686	53	2,0	150	5,6	1	1,9	0	0,0	0	0,0	0	0,0	1	0,7	0	0,0	0	0,0
21	Klabang	Klabang	V	3.039	71	2,3	72	2,4	0	0,0	0	0,0	0	0,0	0	0,0	1	1,4	1	1,4	1	50,0
22	Sempol	Sempol	V	1.800	76	4,2	177	9,8	0	0,0	0	0,0	0	0,0	0	0,0	1	0,6	1	0,6	0	0,0
23	Botolinggo	Botolinggo	V	4.723	51	1,1	534	11,3	0	0,0	2	3,9	0	0,0	2	100,0	4	0,7	2	0,4	5	83,3
24	Prajekan	Prajekan	V	4.151	13	0,3	109	2,6	2	15,4	1	7,7	0	0,0	3	100,0	1	0,9	0	0,0	1	100,0
25	Cermee	Cermee	V	7.200	243	3,4	5152	71,6	7	2,9	3	1,2	0	0,0	3	30,0	3	0,1	1	0,0	1	25,0
<b>JUMLAH (KAB/KOTA)</b>				<b>72.049</b>	<b>3.220</b>	<b>2,7</b>	<b>14.409</b>	<b>0,1</b>	<b>128</b>	<b>4,0</b>	<b>23</b>	<b>0,7</b>	<b>0</b>	<b>0,0</b>	<b>116</b>	<b>76,8</b>	<b>137</b>	<b>1,0</b>	<b>58</b>	<b>0,4</b>	<b>137</b>	<b>70,3</b>

Sumber: Sub Koordinator P2PTM & Keswa  
Keterangan: IVA: Inspeksi Visual dengan Asam asetat  
\* diisi dengan checklist (V)

TABEL 78

**PELAYANAN KESEHATAN ORANG DENGAN GANGGUAN JIWA (ODGJ) BERAT MENURUT KECAMATAN DAN PUSKESMAS  
KABUPATEN BONDOWOSO  
TAHUN 2023**

NO	KECAMATAN	PUSKESMAS	SASARAN ODGJ BERAT	PELAYANAN KESEHATAN ODGJ BERAT										MENDAPAT PELAYANAN KESEHATAN	
				SKIZOFRENIA			PSIKOTIK AKUT			TOTAL			JUMLAH	%	
				0-14 th	15 - 59 th	> 60 th	0-14 th	15 - 59 th	> 60 th	0-14 th	15 - 59	> 60 th			
5	6	7	8	9	10	11	12	13	14	15					
1	Maesan	Maesan	93	0	74	19	0	0	0	0	74	19	93	100,0	
2	Grujugan	Grujugan	66	1	51	11	0	3	0	1	54	11	66	100,0	
3	Tamanan	Tamanan	74	0	54	17	0	3	0	0	57	17	74	100,0	
4	Jambesari DS	Jambesari	72	0	51	19	0	2	0	0	53	19	72	100,0	
5	Pujer	Pujer	73	0	61	5	0	7	0	0	68	5	73	100,0	
6	Tlogosari	Tlogosari	69	0	53	16	0	0	0	0	53	16	69	100,0	
7	Sukosari	Sukosari	46	0	35	10	0	1	0	0	36	10	46	100,0	
8	Sumber Wringin	Sumber Wringin	70	0	52	15	0	3	0	0	55	15	70	100,0	
9	Tapen	Tapen	77	0	59	0	0	18	0	0	77	0	77	100,0	
10	Wonosari	Wonosari	96	0	73	19	0	4	0	0	77	19	96	100,0	
11	Tenggarang	Tenggarang	27	0	27	0	0	0	0	0	27	0	27	100,0	
12	Bondowoso	Nangkaan	63	0	63	0	0	0	0	0	63	0	63	100,0	
13	0	Kotakulon	117	0	74	43	0	0	0	0	74	43	117	100,0	
14	0	Kademangan	40	0	34	6	0	0	0	0	34	6	40	100,0	
15	Curahdami	Curahdami	101	0	85	2	0	14	0	0	99	2	101	100,0	
16	Binakal	Binakal	82	0	64	18	0	0	0	0	64	18	82	100,0	
17	Pakem	Pakem	57	1	44	11	0	1	0	1	45	11	57	100,0	
18	Wringin	Wringin	72	0	64	8	0	0	0	0	64	8	72	100,0	
19	Tegalampel	Tegalampel	55	0	50	5	0	0	0	0	50	5	55	100,0	
20	Taman Krocok	Taman Krocok	51	0	17	34	0	0	0	0	17	34	51	100,0	
21	Klabang	Klabang	19	0	19	0	0	0	0	0	19	0	19	100,0	
22	Sempol	Sempol	16	0	16	0	0	0	0	0	16	0	16	100,0	
23	Botolinggo	Botolinggo	34	0	29	5	0	0	0	0	29	5	34	100,0	
24	Prajejan	Prajejan	47	0	36	11	0	0	0	0	36	11	47	100,0	
25	Cermee	Cermee	43	1	28	14	0	0	0	1	28	14	43	100,0	
<b>JUMLAH (KAB/KOTA)</b>			<b>1.560</b>	<b>3</b>	<b>1.213</b>	<b>288</b>	<b>0</b>	<b>56</b>	<b>0</b>	<b>3</b>	<b>1.269</b>	<b>288</b>	<b>1.560</b>	<b>100,0</b>	

Sumber: Sub Koordinator P2PTM &amp; Keswa

TABEL 79

**PERSENTASE SARANA AIR MINUM YANG DIAWASI/DIPERIKSA KUALITAS AIR MINUMNYA SESUAI STANDAR  
KABUPATEN BONDOWOSO  
TAHUN 2023**

NO	KECAMATAN	PUSKESMAS	JUMLAH DESA/ KELURAHAN	JUMLAH SARANA AIR MINUM	SARANA AIR MINUM YANG DIAWASI/ DIPERIKSA KUALITAS AIR MINUMNYA SESUAI STANDAR	
					JUMLAH	%
1	2	3	4	5	6	7
1	Maesan	Maesan	12	3	3	100,00
2	Grujugan	Grujugan	11	3	3	100,00
3	Tamanan	Tamanan	9	3	3	100,00
4	Jambesari DS	Jambesari	9	3	3	100,00
5	Pujer	Pujer	11	6	6	100,00
6	Tlogosari	Tlogosari	10	4	4	100,00
7	Sukosari	Sukosari	4	4	4	100,00
8	Sumber Wringin	Sumber Wringin	6	6	6	100,00
9	Tapen	Tapen	9	3	3	100,00
10	Wonosari	Wonosari	12	6	6	100,00
11	Tenggarang	Tenggarang	12	6	5	83,33
12	Bondowoso	Nangkaan	5	3	3	100,00
13	0	Kotakulon	3	2	2	100,00
14	0	Kademangan	3	2	2	100,00
15	Curahdami	Curahdami	12	4	3	75,00
16	Binakal	Binakal	8	3	3	100,00
17	Pakem	Pakem	8	3	3	100,00
18	Wringin	Wringin	13	9	9	100,00
19	Tegalampel	Tegalampel	8	8	6	75,00
20	Taman Krocok	Taman Krocok	7	3	3	100,00
21	Klabang	Klabang	11	4	4	100,00
22	Sempol	Sempol	6	3	3	100,00
23	Botolinggo	Botolinggo	8	4	4	100,00
24	Prajejan	Prajejan	7	2	2	100,00
25	Cermee	Cermee	15	2	2	100,00
<b>JUMLAH (KAB/KOTA)</b>			219	99	95	95,96

Sumber: Sub Koordinator Kesehatan Lingkungan, Kesehatan Kerja dan Olahraga

TABEL 80

**JUMLAH KEPALA KELUARGA DENGAN AKSES TERHADAP FASILITAS SANITASI YANG AMAN (JAMBA SEHAT) MENURUT KECAMATAN DAN PUSKESMAS  
KABUPATEN BONDOWOSO  
TAHUN 2023**

NO	KECAMATAN	PUSKESMAS	JUMLAH KK	JUMLAH KK PENGGUNA						KK SBS		KK DENGAN AKSES TERHADAP FASILITAS SANITASI YANG LAYAK		PERSENTASE KK DENGAN AKSES TERHADAP FASILITAS SANITASI YANG AMAN
				AKSES SANITASI AMAN	AKSES SANITASI LAYAK SENDIRI	AKSES LAYAK BERSAMA	AKSES BELUM LAYAK	BABS TERTUTUP	BABS TERBUKA	JUMLAH	%	JUMLAH	%	
1	2	3	4	5	6	7	8	9	10	11	12	13	14	15
1	Maesan	Maesan	15128	0	2749	12379	0	0	0	15128	100,00	15128	100,00	0,00
2	Grujugan	Grujugan	11962	267	9238	2457	0	0	0	11962	100,00	11962	100,00	2,23
3	Tamanan	Tamanan	14404	0	5041	8643	720	0	0	14404	100,00	13684	95,00	0,00
4	Jambesari DS	Jambesari	13692	0	10479	2493	720	0	0	13692	100,00	12972	94,74	0,00
5	Pujer	Pujer	15731	0	11011	3226	1494	0	0	15731	100,00	14237	90,50	0,00
6	Tlogosari	Tlogosari	15136	0	10331	3827	978	0	0	15136	100,00	14158	93,54	0,00
7	Sukosari	Sukosari	5972	596	3282	1197	897	0	0	5972	100,00	5075	84,98	9,98
8	Sumber Wringin	Sumber Wringin	13276	0	10223	2087	966	0	0	13276	100,00	12310	92,72	0,00
9	Tapen	Tapen	14257	2867	7825	3258	307	0	0	14257	100,00	13950	97,85	20,11
10	Wonosari	Wonosari	14277	0	11179	3098	0	0	0	14277	100,00	14277	100,00	0,00
11	Tenggarang	Tenggarang	14399	0	12145	462	1792	0	0	14399	100,00	12607	87,6	0,00
12	Bondowoso	Nangkaan	8411	251	6877	1105	178	0	0	8411	100,00	8233	97,88	2,98
13	0	Kotakulon	6600	0	5352	1195	53	0	0	6600	100,00	6547	99,20	0,00
14	0	Kademangan	6893	0	6718	0	175	0	0	6893	100,00	6718	97,46	0,00
15	Curahdami	Curahdami	10639	1544	5026	3530	539	0	0	10639	100,00	10100	94,93	14,51
16	Binakal	Binakal	6292	293	4663	1175	161	0	0	6292	100,00	6131	97,44	4,66
17	Pakem	Pakem	6953	380	5015	1386	172	0	0	6953	100,00	6781	97,53	5,47
18	Wringin	Wringin	15655	3880	9261	2338	176	0	0	15655	100,00	15479	98,88	24,78
19	Tegalampel	Tegalampel	7652	5298	1030	589	735	0	0	7652	100,00	6917	90,39	69,24
20	Taman Krocok	Taman Krocok	6916	830	5050	415	621	0	0	6916	100,00	6295	91,02	12,00
21	Klabang	Klabang	7036	0	4529	2270	237	0	0	7036	100,00	6799	96,63	0,00
22	Sempol	Sempol	4052	0	3374	481	197	0	0	4052	100,00	3855	95,14	0,00
23	Botolinggo	Botolinggo	10862	4348	3948	1650	916	0	0	10862	100,00	9946	91,57	40,03
24	Prajekan	Prajekan	9.423	4909	2713	1801	0	0	0	9423	100,00	9423	100,00	52,10
25	Cermee	Cermee	17352	0	8292	1247	7813	0	0	17352	100,00	9539	54,97	0,00
<b>JUMLAH (KAB/KOTA)</b>			<b>272970</b>	<b>25463</b>	<b>165351</b>	<b>62309</b>	<b>19847</b>	<b>0</b>	<b>0</b>	<b>272970</b>	<b>100,00</b>	<b>253123</b>	<b>92,73</b>	<b>9,33</b>

Sumber: Sub Koordinator Kesehatan Lingkungan, Kesehatan Kerja dan Olahraga

Keterangan : KK = Kepala Keluarga, SBS = Stop Buang Air Besar Sembarangan

TABEL 81

**SANITASI TOTAL BERBASIS MASYARAKAT DAN RUMAH SEHAT MENURUT KECAMATAN DAN PUSKESMAS  
KABUPATEN BONDOWOSO  
TAHUN 2023**

NO	KECAMATAN	PUSKESMAS	JUMLAH DESA/ KELURAHAN	JUMLAH KK	SANITASI TOTAL BERBASIS MASYARAKAT (STBM)															
					DESA/KELURAHAN STOP BABS (SBS)		KK CUCI TANGAN PAKAI SABUN (CTPS)		KK PENGELOLAAN AIR MINUM DAN MAKANAN RUMAH TANGGA (PAMMRT)		KK PENGELOLAAN SAMPAH RUMAH TANGGA (PSRT)		KK PENGELOLAAN LIMBAH CAIR RUMAH TANGGA (PLCRT)		DESA/KELURAHAN 5 PILAR STBM		KK PENGELOLAAN KUALITAS UDARA DALAM RUMAH TANGGA (PKURT)		KK AKSES RUMAH SEHAT	
					JUMLAH	%	JUMLAH	%	JUMLAH	%	JUMLAH	%	JUMLAH	%	JUMLAH	%	JUMLAH	%	JUMLAH	%
1	Maesan	Maesan	12	15.276	12	100	9.915	64,91	10191	66,71	7590	49,69	9997	65,44	0	0	12076	79,05	9423	61,69
2	Grujugan	Grujugan	11	11.904	11	100	9.780	82,16	9598	80,63	4794	40,27	8700	73,08	0	0	6603	55,47	8218	69,04
3	Tamanan	Tamanan	9	14.334	9	100	8.854	61,77	11078	77,28	7609	53,08	13092	91,34	0	0	7812	54,50	10158	70,87
4	Jambesari DS	Jambesari	9	13.626	9	100	11.444	83,99	8714	63,95	6709	49,24	13092	96,08	0	0	7336	53,84	9990	73,31
5	Pujer	Pujer	11	15.885	11	100	12.724	80,10	11248	70,81	11023	69,39	10167	64,00	0	0	10325	65,00	11291	71,08
6	Tlogosari	Tlogosari	10	15.285	10	100	13.137	85,95	13915	91,04	9848	64,43	13098	85,69	0	0	9732	63,67	12500	81,78
7	Sukosari	Sukosari	4	5.943	4	100	4.428	74,51	4822	81,14	5679	95,56	4507	75,84	0	0	5374	90,43	4859	81,76
8	Sumber Wringin	Sumber Wringin	6	13.406	6	100	10.066	75,09	10993	82,00	10858	80,99	9908	73,91	0	0	8714	65,00	10456	78,00
9	Tapen	Tapen	9	14.188	9	100	10.214	71,99	12390	87,33	9076	63,97	10087	71,10	0	0	6958	49,04	10442	73,60
10	Wonosari	Wonosari	12	14.208	12	100	9.473	66,67	10085	70,98	9087	63,96	7948	55,94	0	0	6676	46,99	9148	64,39
11	Tenggarang	Tenggarang	12	14540,0	12	100	12498	86,0	12415	85,4	11002	75,7	9807	67,4	0	0	11159	76,7	11431	78,6
12	Bondowoso	Nangkaan	5	8.370	5	100	7.330	87,57	7219	86,25	6780	81,00	5643	67,42	0	0	6789	81,11	6743	80,56
13	0	Kotakulon	3	6.568	3	100	5.655	86,10	5043	76,78	4515	68,74	5550	84,50	0	0	5028	76,55	5191	79,03
14	0	Kademangan	3	6.860	3	100	5.792	84,43	5754	83,88	5706	83,18	6009	87,59	0	0	5933	86,49	5815	84,77
15	Curahdami	Curahdami	12	10.588	12	100	7.818	73,84	8932	84,36	5651	53,37	5699	53,83	0	0	7619	71,96	7025	66,35
16	Binakal	Binakal	8	6.262	8	100	5.360	85,60	5221	83,38	4567	72,93	5008	79,97	0	0	5679	90,69	5039	80,47
17	Pakem	Pakem	8	6.919	8	100	5.862	84,72	5787	83,64	5007	72,37	6798	98,25	0	0	6001	86,73	5864	84,74
18	Wringin	Wringin	13	15.579	13	100	7.918	50,82	10987	70,52	8903	57,15	12092	77,62	0	0	7890	50,65	9975	64,03
19	Tegalampel	Tegalampel	8	7.615	8	100	5.998	78,77	4289	56,32	6078	79,82	6678	87,70	0	0	6789	89,15	5761	75,65
20	Taman Krocok	Taman Krocok	7	6.883	7	100	5.050	73,37	5517	80,15	4567	66,35	6789	98,63	0	0	5789	84,11	5481	79,63
21	Klabang	Klabang	11	7.105	11	100	5.911	83,19	6151	86,57	5678	79,92	7008	98,63	0	0	6332	89,12	6187	87,08
22	Sempol	Sempol	6	4.032	6	100	3.000	74,40	3303	81,92	2567	63,67	3996	99,11	0	0	3904	96,83	3217	79,77
23	Botolinggo	Botolinggo	8	10.810	8	100	6.538	60,48	6817	63,06	6444	59,61	8003	74,03	0	0	6789	62,80	6951	64,30
24	Prajejan	Prajejan	7	9.516	7	100	7.689	80,80	6960	73,14	8033	84,42	7820	82,18	0	0	7463	78,43	7626	80,13
25	Cermee	Cermee	15	17.268	15	100	13.181	76,33	12397	71,79	10186	58,99	11005	63,73	0	0	9901	57,34	11692	67,71
<b>JUMLAH (KAB/KOTA)</b>			<b>219</b>	<b>272.970</b>	<b>219</b>	<b>100,00</b>	<b>205.635</b>	<b>75,33</b>	<b>209826</b>	<b>76,87</b>	<b>177957</b>	<b>65,19</b>	<b>208501</b>	<b>76,38</b>	<b>0</b>	<b>0</b>	<b>184671</b>	<b>67,65</b>	<b>200480</b>	<b>73,44</b>

Sumber: Sub Koordinator Kesehatan Lingkungan, Kesehatan Kerja dan Olahraga  
\* SBS (Stop Buang Air Besar Sembarangan)

TABEL 82

**PERSENTASE TEMPAT DAN FASILITAS UMUM(TFU) YANG DILAKUKAN PENGAWASAN SESUAI STANDAR MENURUT KECAMATAN DAN PUSKESMAS  
KABUPATEN BONDOWOSO  
TAHUN 2023**

NO	KECAMATAN	PUSKESMAS	TFU TERDAFTAR					TFU YANG DILAKUKAN PENGAWASAN SESUAI STANDAR (IKL)									
			SEKOLAH		PUSKESMAS	PASAR	TOTAL	SARANA PENDIDIKAN				PUSKESMAS		PASAR		TOTAL	
			SD/MI	SMP/MTs				Σ	%	Σ	%	Σ	%	Σ	%	Σ	%
					9	10	11										
1	Maesan	Maesan	26	4	1	1	32	26	100,0	4	100,00	1	100,0	1	100	32	100,00
2	Grujugan	Grujugan	28	9	1	1	39	28	100,0	9	100,00	1	100,0	1	100	39	100,00
3	Tamanan	Tamanan	25	11	1	1	38	20	80,0	8	72,73	1	100,0	1	100	30	78,95
4	Jambesari DS	Jambesari	28	20	1	0	49	23	82,1	16	80,00	1	100,0	-	0	40	81,63
5	Pujer	Pujer	25	14	1	1	41	24	96,0	14	100,00	1	100,0	1	100	40	97,56
6	Tlogosari	Tlogosari	38	16	1	0	55	38	100,0	16	100,00	1	100,0	-	0	55	100,00
7	Sukosari	Sukosari	17	9	1	2	29	14	82,4	7	77,78	1	100,0	2	100	24	82,76
8	Sumber Wringin	Sumber Wringin	24	10	1	0	35	22	91,7	9	90,00	1	100,0	-	0	32	91,43
9	Tapen	Tapen	23	7	1	0	31	23	100,0	7	100,00	1	100,0	-	0	31	100,00
10	Wonosari	Wonosari	30	15	1	1	47	30	100,0	15	100,00	1	100,0	1	100	47	100,00
11	Tenggarang	Tenggarang	29	13	1	1	44	29	100,0	13	100,00	1	100,0	1	100	44	100,00
12	Bondowoso	Nangkaan	18	8	1	1	28	18	100,0	8	100,00	1	100,0	1	100	28	100,00
13	0	Kotakulon	15	5	1	2	23	15	100,0	5	100,00	1	100,0	2	100	23	100,00
14	0	Kademangan	11	4	1	0	16	11	100,0	4	100,00	1	100,0	-	0	16	100,00
15	Curahdami	Curahdami	23	13	1	0	37	23	100,0	13	100,00	1	100,0	0	0	37	100,00
16	Binakal	Binakal	13	2	1	0	16	13	100,0	2	100,00	1	100,0	-	0	16	100,00
17	Pakem	Pakem	17	5	1	0	23	17	100,0	5	100,00	1	100,0	-	0	23	100,00
18	Wringin	Wringin	32	14	1	1	48	29	90,6	7	50,00	1	100,0	-	0	37	77,08
19	Tegalampel	Tegalampel	15	6	1	1	23	17	113,3	3	50,00	1	100,0	1	100	22	95,65
20	Taman Krocok	Taman Krocok	14	1	1	0	16	14	100,0	1	100,00	1	100,0	-	0	16	100,00
21	Klabang	Klabang	21	2	1	0	24	21	100,0	2	100,00	1	100,0	-	0	24	100,00
22	Sempol	Sempol	12	2	1	0	15	12	100,0	2	100,00	1	100,0	-	0	15	100,00
23	Botolinggo	Botolinggo	33	11	1	0	45	27	81,8	8	72,73	1	100,0	-	0	36	80,00
24	Prajejan	Prajejan	23	5	1	1	30	18	78,3	3	60,00	1	100,0	1	100	23	76,67
25	Cermee	Cermee	46	14	1	1	62	39	84,8	10	71,43	1	100,0	1	100	51	82,26
<b>JUMLAH (KAB/KOTA)</b>			<b>586</b>	<b>220</b>	<b>25</b>	<b>15</b>	<b>846</b>	<b>551</b>	<b>94,0</b>	<b>191</b>	<b>86,82</b>	<b>25</b>	<b>100,0</b>	<b>14</b>	<b>93,33</b>	<b>781</b>	<b>92,32</b>

Sumber: Sub Koordinator Kesehatan Lingkungan, Kesehatan Kerja dan Olahraga

TABEL 83

**PERSENTASE TEMPAT PENGELOLAAN PANGAN (TPP) YANG MEMENUHI SYARAT KESEHATAN MENURUT KECAMATAN  
KABUPATEN BONDOWOSO  
TAHUN 2023**

NO	KECAMATAN	PUSKESMAS	JASA BOGA			RESTORAN			TPP TERTENTU			DEPOT AIR MINUM			RUMAH MAKAN			KELOMPOK GERAI PANGAN JAJANAN			SENTRA PANGAN JAJANAN/KANTIN			TPP MEMENUHI SYARAT		
			TERDAFTAR	LAIK HSP		TERDAFTAR	LAIK HSP		TERDAFTAR	LAIK HSP		TERDAFTAR	LAIK HSP		TERDAFTAR	LAIK HSP		TERDAFTAR	LAIK HSP		TERDAFTAR	LAIK HSP		TERDAFTAR	TTP Memenuhi Syarat	
				JUMLAH	%		JUMLAH	%		JUMLAH	%		JUMLAH	%		JUMLAH	%		JUMLAH	%		JUMLAH	%		JUMLAH	%
1	2	3	4	5	6	7	8	9	10	11	12	13	14	15	16	17	18	19	20	21,00	22	23	24	22	23	24
1	Maesan	Maesan	0	0	0	0	0	0	0	0	0,00	4	4	100,00	2	2	100	0	0	0,00	0	0	0	6	6	100,00
2	Grujugan	Grujugan	1	1	100	0	0	0	0	0	0,00	3	3	100,00	3	3	100	0	0	0,00	0	0	0	7	7	100,00
3	Tamanan	Tamanan	3	3	100	0	0	0	6	6	100,00	0	0	0,00	6	6	100	0	0	0,00	0	0	0	15	15	100,00
4	Jambesari DS	Jambesari	0	0	0	0	0	0	0	0	0,00	0	0	0,00	6	5	83,33	0	0	0,00	0	0	0	6	5	83,33
5	Pujer	Pujer	3	3	100	0	0	0	0	0	0,00	1	1	100,00	0	0	0,00	7	5	71,43	0	0	0	11	9	81,82
6	Tlogosari	Tlogosari	0	0	0	0	0	0	0	0	0,00	0	0	0,00	6	5	83,33	0	0	0,00	0	0	0	6	5	83,33
7	Sukosari	Sukosari	15	5	33,33	0	0	0	0	0	0,00	0	0	0,00	0	0	0,00	0	0	0,00	2	2	100	15	7	46,67
8	Sumber Wringin	Sumber Wringin	0	0	0	0	0	0	0	0	0,00	0	0	0,00	8	8	100,00	0	0	0,00	1	1	100	9	9	100,00
9	Tapen	Tapen	0	0	0	3	3	100	0	0	0,00	2	2	100,00	5	5	100,00	0	0	0,00	0	0	0	10	10	100,00
10	Wonosari	Wonosari	0	0	0	0	0	0	1	1	0,00	1	1	100,00	0	0	0,00	0	0	0,00	18	12	66,67	20	13	65,00
11	Tenggarang	Tenggarang	5	4	80	0	0	0	0	0	0,00	6	4	66,67	17	14	82,35	15	12	80,00	29	19	65,52	72	53	73,61
12	Bondowoso	Nangkaan	5	5	100	3	3	100	0	0	0,00	5	5	100,00	2	2	100,00	2	2	100,00	18	15	83,33	35	32	91,43
13	0	Kotakulon	10	9	90	4	3	75	6	6	100,00	7	7	100,00	41	34	82,93	9	7	77,78	20	16	80,00	97	82	84,54
14	0	Kademangan	7	7	100	5	5	100	0	0	0,00	6	3	50,00	22	16	72,73	0	0	0,00	19	14	73,68	59	45	76,27
15	Curahdami	Curahdami	0	0	0	0	0	0	0	0	0,00	1	1	100,00	0	0	0,00	0	0	0,00	0	0	0	1	1	100,00
16	Binakal	Binakal	0	0	0	0	0	0	0	0	0,00	0	0	0,00	0	0	0,00	6	4	66,67	0	0	0	6	4	66,67
17	Pakem	Pakem	1	1	100	0	0	0	0	0	0,00	0	0	0,00	4	2	50,00	0	0	0,00	0	0	0	5	3	60,00
18	Wringin	Wringin	1	1	100	0	0	0	30	25	83,33	2	2	100,00	1	0	0,00	0	0	0,00	0	0	0	34	28	82,35
19	Tegalampel	Tegalampel	2	1	50	0	0	0	4	0	0,00	2	1	50,00	4	0	0,00	12	0	0,00	0	0	0	24	2	8,33
20	Taman Krocok	Taman Krocok	0	0	0	0	0	0	10	7	70,00	0	0	0,00	0	0	0,00	0	0	0,00	3	3	100	13	10	76,92
21	Klabang	Klabang	0	0	0	0	0	0	0	0	0,00	0	0	0,00	3	3	100,00	0	0	0,00	1	1	100	4	4	100,00
22	Sempol	Sempol	1	1	100	2	2	100	0	0	0,00	0	0	0,00	20	18	90,00	0	0	0,00	2	1	50	25	22	88,00
23	Botolinggo	Botolinggo	2	2	100	0	0	0	2	2	100,00	0	0	0,00	0	0	0,00	4	3	75,00	5	4	80	13	11	84,62
24	Prajekan	Prajekan	1	1	100	1	1	100	0	0	0,00	1	1	100,00	7	7	100,00	6	1	16,67	13	13	100	29	24	82,76
25	Cermee	Cermee	3	3	100	0	0	0	6	4	66,67	1	1	100,00	49	41	83,67	9	2	22,22	2	2	100	70	53	75,71
<b>JUMLAH (KAB/KOTA)</b>			<b>60</b>	<b>47</b>	<b>78,33</b>	<b>18</b>	<b>17</b>	<b>94,44</b>	<b>65</b>	<b>50</b>	<b>76,92</b>	<b>42</b>	<b>36</b>	<b>85,71</b>	<b>206</b>	<b>171</b>	<b>83,01</b>	<b>70</b>	<b>36</b>	<b>51,43</b>	<b>133</b>	<b>103</b>	<b>77,44</b>	<b>594</b>	<b>460</b>	<b>77,44</b>

Sumber: Sub Koordinator Kesehatan Lingkungan, Kesehatan Kerja dan Olahraga

TABEL 84

**KASUS COVID-19 MENURUT MENURUT KECAMATAN DAN PUSKESMAS  
KABUPATEN BONDOWOSO  
TAHUN 2023**

NO	KECAMATAN	PUSKESMAS	KASUS KONFIRMASI	SEMBUH	MENINGGAL	ANGKA KESEMBUHAN (RR)	ANGKA KEMATIAN (CFR)
1	2	3	4	5	6	7	8
1	Maesan	Maesan	2	2	0	100	0
2	Grujugan	Grujugan	11	11	0	100	0
3	Tamanan	Tamanan	6	6	0	100	0
4	Jambesari DS	Jambesari	0	0	0	0	0
5	Pujer	Pujer	2	2	0	100	0
6	Tlogosari	Tlogosari	2	2	0	100	0
7	Sukosari	Sukosari	0	0	0	0	0
8	Sumber Wringin	Sumber Wringin	6	6	0	100	0
9	Tapen	Tapen	4	4	0	100	0
10	Wonosari	Wonosari	4	3	1	75	25
11	Tenggarang	Tenggarang	1	1	0	100	0
12	Bondowoso	Nangkaan	3	3	0	100	0
13	0	Kotakulon	7	7	0	100	0
14	0	Kademangan	2	1	1	50	50
15	Curahdami	Curahdami	4	4	0	100	0
16	Binakal	Binakal	1	1	0	100	0
17	Pakem	Pakem	2	2	0	100	0
18	Wringin	Wringin	1	1	0	100	0
19	Tegalampel	Tegalampel	1	1	0	100	0
20	Taman Krocok	Taman Krocok	0	0	0	0	0
21	Klabang	Klabang	1	1	0	100	0
22	Sempol	Sempol	3	3	0	100	0
23	Botolinggo	Botolinggo	2	2	0	100	0
24	Prajekan	Prajekan	0	0	0	0	0
25	Cermee	Cermee	2	2	0	100	0
<b>TOTAL KAB/KOTA</b>			<b>67</b>	<b>65</b>	<b>2</b>	<b>97,01</b>	<b>2,99</b>

Sumber : Sub Koordinator Surveilans dan Imunisasi



TABEL 85

**KASUS COVID-19 BERDASARKAN JENIS KELAMIN DAN KELOMPOK UMUR MENURUT KECAMATAN DAN PUSKESMAS  
KABUPATEN BONDOWOSO  
TAHUN 2023**

NO	KECAMATAN	PUSKESMAS	0-4 TAHUN		5-6 TAHUN		7-14 TAHUN		15-59 TAHUN		≥ 60 TAHUN		TOTAL	
			L	P	L	P	L	P	L	P	L	P	L	P
1	2	3	4	5	6	7	8	9	10	11	12	13	14	15
1	Maesan	Maesan	0	0	0	0	0	0	1	1	0	0	1	1
2	Grujugan	Grujugan	0	1	0	0	0	0	5	4	1	0	6	5
3	Tamanan	Tamanan	0	2	0	0	1	0	2	0	1	0	4	2
4	Jambesari DS	Jambesari	0	0	0	0	0	0	0	0	0	0	0	0
5	Pujer	Pujer	0	0	0	0	0	0	0	2	0	0	0	2
6	Tlogosari	Tlogosari	0	0	0	0	0	0	0	1	0	1	0	2
7	Sukosari	Sukosari	0	0	0	0	0	0	0	0	0	0	0	0
8	Sumber Wringin	Sumber Wringin	1	0	0	0	1	0	1	2	1	0	4	2
9	Tapen	Tapen	1	0	0	0	0	0	2	1	0	0	3	1
10	Wonosari	Wonosari	0	0	0	0	0	0	2	0	1	1	3	1
11	Tenggarang	Tenggarang	0	0	0	0	1	0	0	0	0	0	1	0
12	Bondowoso	Nangkaan	0	0	0	0	0	0	1	2	0	0	1	2
13	0	Kotakulon	0	0	0	0	0	0	3	2	0	2	3	4
14	0	Kademangan	0	0	0	0	0	0	1	0	0	1	1	1
15	Curahdami	Curahdami	0	0	0	0	0	0	1	2	0	1	1	3
16	Binakal	Binakal	0	0	0	0	0	0	0	1	0	0	0	1
17	Pakem	Pakem	0	0	0	0	0	0	0	2	0	0	0	2
18	Wringin	Wringin	0	0	0	0	0	0	0	1	0	0	0	1
19	Tegalampel	Tegalampel	0	0	0	0	0	0	0	0	0	1	0	1
20	Taman Krocok	Taman Krocok	0	0	0	0	0	0	0	0	0	0	0	0
21	Klabang	Klabang	0	0	0	0	0	0	0	0	1	0	1	0
22	Sempol	Sempol	0	0	0	0	0	0	2	1	0	0	2	1
23	Botolinggo	Botolinggo	0	0	0	0	0	0	0	1	1	0	1	1
24	Prajejan	Prajejan	0	0	0	0	0	0	0	0	0	0	0	0
25	Cermee	Cermee	0	0	0	0	0	0	0	2	0	0	0	2
<b>TOTAL KAB/KOTA</b>			<b>2</b>	<b>3</b>	<b>0</b>	<b>0</b>	<b>3</b>	<b>0</b>	<b>21</b>	<b>25</b>	<b>6</b>	<b>7</b>	<b>32</b>	<b>35</b>

Sumber : Sub Koordinator Surveilans dan Imunisasi

TABEL 86

**CAKUPAN VAKSINASI COVID-19 DOSIS 1 MENURUT KECAMATAN DAN PUSKESMAS  
KABUPATEN BONDOWOSO  
TAHUN 2023**

NO	KECAMATAN	PUSKESMAS	USIA 6-11 TAHUN (ANAK)			USIA 12-17 TAHUN (REMAJA)			USIA 18-59 TAHUN (MASYARAKAT UMUM)			USIA ≥ 60 TAHUN (LANSIA)			CAKUPAN TOTAL		
			SASARAN	HASIL VAKSINASI	%	SASARAN	HASIL VAKSINASI	%	SASARAN	HASIL VAKSINASI	%	SASARAN	HASIL VAKSINASI	%	SASARAN	HASIL VAKSINASI	%
1	2	3	4	5	6	7	8	9	10	11	12	13	14	15	16	17	18
1	Maesan	Maesan	3820	3380	88,48	4.114	3178	77,25	41.987	12979	30,91	6409	5089	79,40	56.330	24626	43,72
2	Grujugan	Grujugan	2867	1892	65,99	3.087	2189	70,91	31.503	15738	49,96	4808	6141	127,72	42.265	25960	61,42
3	Tamanan	Tamanan	2970	1952	65,72	3.198	2718	84,99	32.639	11536	35,34	4982	6937	139,24	43.789	23143	52,85
4	Jambesari DS	Jambesari	2812	1515	53,88	3.028	2310	76,29	30.900	10580	34,24	4716	3856	81,76	41.456	18261	44,05
5	Pujer	Pujer	3133	1388	44,30	3.374	1888	55,96	34.450	12409	36,02	5259	5550	105,53	46.216	21235	45,95
6	Tlogosari	Tlogosari	3671	1996	54,37	3.954	1789	45,25	40.346	12410	30,76	6158	3186	51,74	54.129	19381	35,81
7	Sukosari	Sukosari	1248	1066	85,42	1.344	1662	123,66	13.731	5113	37,24	2096	2691	128,39	18.419	10532	57,18
8	Sumber Wringin	Sumber Wringin	2746	1571	57,21	2.958	1430	48,34	30.186	10396	34,44	4607	3395	73,69	40.497	16792	41,46
9	Tapen	Tapen	2755	1565	56,81	2.966	2244	75,66	30.301	11280	37,23	4625	5242	113,34	40.647	20331	50,02
10	Wonosari	Wonosari	3209	1809	56,37	3.455	2841	82,23	35.274	13572	38,48	5384	4438	82,43	47.322	22660	47,88
11	Tenggarang	Tenggarang	3325	2596	78,08	3.582	4220	117,81	36.536	15535	42,52	5577	6590	118,16	49.020	28941	59,04
12	Bondowoso	Nangkaan	2389	1878	78,61	2.568	2280	88,79	26.221	7060	26,92	4002	3593	89,78	35.180	14811	42,10
13	0	Kotakulon	1921	2230	116,09	2.060	2159	104,81	21.035	5681	27,01	3210	3339	104,02	28.226	13409	47,51
14	0	Kademangan	1624	1655	101,91	1.741	2624	150,72	17.783	7947	44,69	2713	2522	92,96	23.861	14748	61,81
		RS Koesnadi	0	261	0,00	0	990	0,00	0	3358	0,00	0	1070	0,00	0	5679	0,00
		RS Bhayangkara	0	432	0,00	0	346	0,00	0	8497	0,00	0	824	0,00	0	10099	0,00
		RS Mitra Medika	0	0	0,00	0	53	0,00	0	300	0,00	0	33	0,00	0	386	0,00
		Polkes 05.10.15	0	436	0,00	0	892	0,00	0	12121	0,00	0	565	0,00	0	14014	0,00
		Urdokkes	0	275	0,00	0	2359	0,00	0	7654	0,00	0	3705	0,00	0	13993	0,00
15	Curahdami	Curahdami	2617	1732	66,18	2.819	1753	62,19	28.750	8880	30,89	4388	2531	57,68	38.574	14896	38,62
16	Binakal	Binakal	1263	856	67,78	1.360	901	66,25	13.901	6690	48,13	2122	2683	126,44	18.646	11130	59,69
17	Pakem	Pakem	1779	1244	69,93	1.915	1124	58,69	19.563	8330	42,58	2986	2360	79,04	26.243	13058	49,76
18	Wringin	Wringin	3285	1843	56,10	3.536	2663	75,31	36.121	14572	40,34	5514	4435	80,43	48.456	23513	48,52
19	Tegalampel	Tegalampel	2040	1413	69,26	2.196	1470	66,94	22.432	8954	39,92	3424	4063	118,66	30.092	15900	52,84
20	Taman Krocock	Taman Krocock	1352	760	56,21	1.457	709	48,66	14.876	7695	51,73	2271	2849	125,45	19.956	12013	60,20
21	Klabang	Klabang	1534	1098	71,58	1652	1184	71,67	16.870	5914	35,06	2575	3554	138,02	22.631	11750	51,92
22	Sempol	Sempol	942	885	93,95	1011	760	75,17	10.314	4547	44,09	1574	1677	106,54	13.841	7869	56,85
23	Botolinggo	Botolinggo	2401	865	36,03	2584	1653	63,97	26.389	8418	31,90	4028	2622	65,09	35.402	13558	38,30
24	Prajekan	Prajekan	2094	1622	77,46	2252	1646	73,09	23.013	9906	43,05	3513	4278	121,78	30.872	17452	56,53
25	Cermee	Cermee	3635	1922	52,87	3913	2263	57,83	39.971	14170	35,45	6101	4906	80,41	53.620	23261	43,38
<b>TOTAL KAB/KOTA</b>			<b>61432</b>	<b>42137</b>	<b>68,59</b>	<b>66.124</b>	<b>54298</b>	<b>82,12</b>	<b>675.092</b>	<b>282242</b>	<b>41,81</b>	<b>103042</b>	<b>104724</b>	<b>101,63</b>	<b>905.690</b>	<b>483401</b>	<b>53,37</b>

Sumber : Sub Koordinator Surveilans dan Imunisasi

TABEL 87

**CAKUPAN VAKSINASI COVID-19 DOSIS 2 MENURUT KECAMATAN DAN PUSKESMAS  
KABUPATEN BONDOWOSO  
TAHUN 2023**

NO	KECAMATAN	PUSKESMAS	USIA 6-11 TAHUN (ANAK)			USIA 12-17 TAHUN (REMAJA)			USIA 18-59 TAHUN (MASYARAKAT UMUM)			USIA ≥ 60 TAHUN (LANSIA)			CAKUPAN TOTAL		
			SASARAN	HASIL VAKSINASI	%	SASARAN	HASIL VAKSINASI	%	SASARAN	HASIL VAKSINASI	%	SASARAN	HASIL VAKSINASI	%	SASARAN	HASIL VAKSINASI	%
1	2	3	4	5	6,00	7	8	9,00	10	11	12,00	13	14	15	16	17	18
1	Maesan	Maesan	3820	1914	50,10	4.114	2391	58,12	41.987	10425	24,83	6409	5896	92,00	56.330	20626	36,62
2	Grujugan	Grujugan	2867	1188	41,44	3.087	1868	60,51	31.503	10546	33,48	4808	5329	110,84	42.265	18931	44,79
3	Tamanan	Tamanan	2970	1405	47,31	3.198	2295	71,76	32.639	10963	33,59	4982	4307	86,45	43.789	18970	43,32
4	Jambesari DS	Jambesari	2812	760	27,03	3.028	1118	36,92	30.900	10541	34,11	4716	4467	94,72	41.456	16886	40,73
5	Pujer	Pujer	3133	861	27,48	3.374	1232	36,51	34.450	9467	27,48	5259	4673	88,86	46.216	16233	35,12
6	Tlogosari	Tlogosari	3671	1495	40,72	3.954	966	24,43	40.346	9985	24,75	6158	4103	66,63	54.129	16549	30,57
7	Sukosari	Sukosari	1248	587	47,04	1.344	1181	87,87	13.731	5456	39,73	2096	2626	125,29	18.419	9850	53,48
8	Sumber Wringin	Sumber Wringin	2746	691	25,16	2.958	1713	57,91	30.186	8066	26,72	4607	4410	95,72	40.497	14880	36,74
9	Tapen	Tapen	2755	928	33,68	2.966	1787	60,25	30.301	9869	32,57	4625	4994	107,98	40.647	17578	43,25
10	Wonosari	Wonosari	3209	1859	57,93	3.455	2022	58,52	35.274	10825	30,69	5384	3999	74,28	47.322	18705	39,53
11	Tenggarang	Tenggarang	3325	1713	51,52	3.582	3071	85,73	36.536	14247	38,99	5577	7592	136,13	49.020	26623	54,31
12	Bondowoso	Nangkaan	2389	1420	59,44	2.568	2099	81,74	26.221	7275	27,74	4002	3273	81,78	35.180	14067	39,99
13	0	Kotakulon	1921	1871	97,40	2.060	2153	104,51	21.035	5265	25,03	3210	3856	120,12	28.226	13145	46,57
14	0	Kademangan	1624	1031	63,49	1.741	2208	126,82	17.783	8108	45,59	2713	2762	101,81	23.861	14109	59,13
		RS Koesnadi	0	179		0	641	0,00	0	3091	0,00	0	1028	0,00	0	4939	0,00
		RS Bhayangkara	0	233		0	512	0,00	0	8332	0,00	0	986	0,00	0	10063	0,00
		RS Mitra Medika	0	0		0	8	0,00	0	207	0,00	0	26	0,00	0	241	0,00
		Polkes 05.10.15	0	128		0	891	0,00	0	6275	0,00	0	691	0,00	0	7985	0,00
		Urdokkes	0	118		0	1481	0,00	0	5669	0,00	0	8285	0,00	0	15553	0,00
15	Curahdami	Curahdami	2617	950	36,30	2.819	1431	50,76	28.750	6928	24,10	4388	1660	37,83	38.574	10969	28,44
16	Binakal	Binakal	1263	372	29,45	1.360	846	62,21	13.901	4886	35,15	2122	1948	91,80	18.646	8052	43,18
17	Pakem	Pakem	1779	599	33,67	1.915	868	45,33	19.563	7320	37,42	2986	3368	112,79	26.243	12155	46,32
18	Wringin	Wringin	3285	1163	35,40	3.536	1989	56,25	36.121	11148	30,86	5514	4586	83,17	48.456	18886	38,98
19	Tegalampel	Tegalampel	2040	966	47,35	2.196	1271	57,88	22.432	7644	34,08	3424	3303	96,47	30.092	13184	43,81
20	Taman Krocok	Taman Krocok	1352	385	28,48	1.457	605	41,52	14.876	5026	33,79	2271	2398	105,59	19.956	8414	42,16
21	Klabang	Klabang	1534	1095	71,38	1.652	1183	71,61	16.870	6251	37,05	2575	3196	124,12	22.631	11725	51,81
22	Sempol	Sempol	942	515	54,67	1.011	753	74,48	10.314	4840	46,93	1574	1678	106,61	13.841	7786	56,25
23	Botolinggo	Botolinggo	2401	446	18,58	2.584	1268	49,07	26.389	6824	25,86	4028	2448	60,77	35.402	10986	31,03
24	Prajejan	Prajejan	2094	1078	51,48	2.252	1599	71,00	23.013	9860	42,85	3513	4188	119,21	30.872	16725	54,18
25	Cermee	Cermee	3635	1225	33,70	3913	1846	47,18	39.971	12557	31,42	6101	3835	62,86	53.620	19463	36,30
<b>TOTAL KAB/KOTA</b>			<b>61432</b>	<b>27175</b>	<b>44,24</b>	<b>66.124</b>	<b>43296</b>	<b>65,48</b>	<b>675.092</b>	<b>237896</b>	<b>35,24</b>	<b>103042</b>	<b>105911</b>	<b>102,78</b>	<b>905.690</b>	<b>414278</b>	<b>45,74</b>

Sumber : Sub Koordinator Surveilans dan Imunisasi

