



KABUPATEN BONDOWOSO

PROFIL KESEHATAN TAHUN 2019



DINAS KESEHATAN KABUPATEN BONDOWOSO

Jl. Imam Bonjol No.13 Telp (0332) 421341 Bondowoso
Website : <https://dinkes.bondowosokab.go.id/>
Email : perencanaanbondowoso@gmail.com

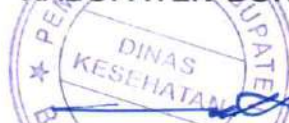
KATA PENGANTAR

Berkat rahmat Tuhan Yang Maha Esa, Dinas Kesehatan Kabupaten Bondowoso telah dapat menyusun "Profil Kesehatan Kabupaten Bondowoso Tahun 2019", yang berisi apa yang telah dikerjakan oleh Dinas Kesehatan Kabupaten Bondowoso dan informasi seputar bidang kesehatan serta informasi penunjang lainnya selama tahun 2019.

Profil Kesehatan ini diharapkan dapat menjadi sumber informasi, utamanya tentang kesehatan yang dibutuhkan dalam rangka memantapkan perencanaan dan evaluasi pembangunan khususnya di bidang kesehatan di Kabupaten Bondowoso maupun oleh pihak lain yang membutuhkannya. Ucapan terima kasih kami sampaikan kepada semua pihak yang telah membantu dalam penyempurnaan penyusunan Profil Kesehatan Kabupaten Bondowoso Tahun 2019.

Kami sangat mengharapkan masukan dan saran demi penyempurnaan buku Profil Kesehatan Kabupaten Bondowoso.

KEPALA DINAS KESEHATAN
KABUPATEN BONDOWOSO



dr. MOHAMMAD IMRON, M.MKes
Pembina Tk. I

NIP. 19710521 200212 1 006

DAFTAR ISI

	Halaman
KATA PENGANTAR	i
DAFTAR ISI	ii
DAFTAR TABEL	iv
DAFTAR GRAFIK	v
DAFTAR LAMPIRAN	vi
BAB I	GAMBARAN UMUM KABUPATEN BONDOWOSO
	1.1 Kondisi Geografi 2
	1.2 Kondisi Demografi 3
	1.3 Kondisi Sosial Ekonomi 6
BAB II	SARANA KESEHATAN
	2.1 Sarana Kesehatan 8
	2.2 Akses dan Mutu Pelayanan Kesehatan 9
	2.3 Upaya Kesehatan Bersumberdaya Masyarakat 11
BAB III	TENAGA KESEHATAN
	3.1 Jumlah Tenaga Kesehatan 14
BAB IV	PEMBIAYAAN KESEHATAN
	4.1 Peserta Jaminan Pemeliharaan Kesehatan 16
	4.2 Alokasi Anggaran Kesehatan 16
BAB V	KESEHATAN KELUARGA
	5.1 Kesehatan Ibu 17
	5.2 Kesehatan Anak 23
	5.3 Kesehatan Usia Produktif dan Usia Lanjut 28
BAB VI	PENGENDALIAN PENYAKIT
	6.1 Pengendalian Penyakit Menular Langsung 30
	6.2 Pengendalian Penyakit yang Dapat Dicegah dengan Imunisasi 32

	6.3 Pengendalian Penyakit Tular Vektor dan Zoonotik	33
	6.4 Pengendalian Penyakit Tidak Menular	35
BAB VII	KEADAAN LINGKUNGAN	
	7.1 Pengawasan Sarana Air Minum	38
	7.2 Akses Sanitasi yang Layak (Jamban)	38
	7.3 Sanitasi Total Berbasis Masyarakat	39
	7.4 Sanitasi Tempat-Tempat Umum	40
	7.5 Sanitasi Tempat Pengolahan Makanan	41
BAB VIII	PENUTUP	42
LAMPIRAN		

DAFTAR TABEL

	Halaman
Tabel 1.1 : Keadaan Umum Kabupaten Bondowoso	2
Tabel 1.2 : Perkembangan Jumlah Penduduk, Jumlah Rumah Tangga dan Kepadatan Penduduk Tahun 2015 – 2019	3
Tabel 1.3 : Komposisi Penduduk Kabupaten Bondowoso menurut umur dan jenis kelamin tahun 2019	5
Tabel 2.1 : Rasio sarana kesehatan dasar terhadap penduduk di Kabupaten Bondowoso Tahun 2019	9
Tabel 2.2 : Rasio Sarana Kesehatan Rujukan terhadap Penduduk Kabupaten Bondowoso Tahun 2019	27
Tabel 3.2 : Persebaran SDM Kesehatan di Kabupaten Bondowoso Tahun 2019	28
Tabel 4.1 : Anggaran Kesehatan Kabupaten Bondowoso Tahun 2015 – 2019	29

DAFTAR GAMBAR

	Halaman
Gambar 1.1 : Perkembangan Jumlah Penduduk, Jumlah Rumah Tangga dan Kepadatan Penduduk Kabupaten Bondowoso Tahun 2015 – 2019	4
Gambar 1.2 : Perkembangan Kepadatan Penduduk Kabupaten Bondowoso Tahun 2015 – 2019	5
Gambar 1.3 : Piramida Persentase Jumlah Penduduk menurut kelompok umur Kabupaten Bondowoso Tahun 2019	6
Gambar 2.1 : Persentase Posyandu Aktif Kabupaten Bondowoso Tahun 2015 -2019	11
Gambar 2.2 : Persentase Posyandu menurut strata di Kabupaten Bondowoso Tahun 2019	12
Gambar 5.1 : AKI per 100.000 Kelahiran Hidup Kabupaten Bondowoso Tahun 2019	17
Gambar 5.2 : Cakupan Kunjungan K4 Tahun 2015–2019	18
Gambar 5.3 : Pertolongan Persalinan oleh Nakes Tahun 2015 – 2019	19
Gambar 5.4 : Cakupan kepesertaan KB Aktif per metode Kabupaten Bondowoso Tahun 2019	21
Gambar 5.5 : Persentase BBLR Tahun 2015-2019	22
Gambar 5.6 : Cakupan Desa/ Kelurahan UCI Tahun 2015–2019	24
Gambar 6.1 : Angka Keberhasilan Pengobatan (Succes Rate/SR) Tahun 2015-2019	31
Gambar 6.2 : Jumlah Penderita DBD Tahun 2015-2019	34

DAFTAR LAMPIRAN

Resume Profil Kesehatan Kabupaten Bondowoso Tahun 2019

- Tabel 1 : Luas Wilayah, Jumlah Desa/Kelurahan, Jumlah Penduduk, Jumlah Rumah Tangga dan Kepadatan Penduduk menurut Kecamatan Kabupaten Bondowoso Tahun 2019
- Tabel 2 : Jumlah Penduduk menurut Jenis Kelamin dan Kelompok Umur Kabupaten Bondowoso Tahun 2019
- Tabel 3 : Penduduk Berumur 15 Tahun Ke Atas yang Melek Huruf dan Ijazah Tertinggi yang Diperoleh menurut Jenis Kelamin Kabupaten Bondowoso Tahun 2019
- Tabel 4 : Jumlah Sarana Kesehatan menurut Kepemilikan Kabupaten Bondowoso Tahun 2019
- Tabel 5 : Jumlah Kunjungan Rawat Jalan, Rawat Inap dan Kunjungan Gangguan Jiwa di Sarana Pelayanan Kabupaten Bondowoso Tahun 2019
- Tabel 6 : Persentase Sarana Kesehatan (Rumah Sakit) dengan Kemampuan Pelayanan Gawat Darurat (Gadar) Level I Kabupaten Bondowoso Tahun 2019
- Tabel 7 : Angka kematian Pasien di Rumah Sakit Kabupaten Bondowoso Tahun 2019
- Tabel 8 : Indikator Kinerja Pelayanan di Rumah Sakit Kabupaten Bondowoso Tahun 2019
- Tabel 9 : Persentase Ketersediaan Obat dan Vaksin Kabupaten Bondowoso Tahun 2019
- Tabel 10 : Jumlah Posyandu dan Posbindu PTM menurut Kecamatan dan Puskesmas Kabupaten Bondowoso Tahun 2019
- Tabel 11 : Jumlah Tenaga Medis di Fasilitas Kesehatan Kabupaten Bondowoso Tahun 2019
- Tabel 12 : Jumlah Tenaga Keperawatan di Fasilitas Kesehatan Kabupaten Bondowoso Tahun 2019
- Tabel 13 : Jumlah Tenaga Kesehatan Masyarakat, Kesehatan

Lingkungan dan Gizi di Fasilitas Kesehatan Kabupaten Bondowoso Tahun 2019

- Tabel 14 : Jumlah Tenaga Teknik Biomedika, dan Keteknisian Medis Keterampilan Fisik di Fasilitas Kesehatan Kabupaten Bondowoso Tahun 2019
- Tabel 15 : Jumlah Tenaga Kefarmasian di Fasilitas Kesehatan Kabupaten Bondowoso Tahun 2019
- Tabel 16 : Jumlah Tenaga Penunjang/Pendukung Kesehatan di Fasilitas Kesehatan Kabupaten Bondowoso Tahun 2019
- Tabel 17 : Cakupan Jaminan Kesehatan Penduduk menurut Jenis Jaminan Kabupaten Bondowoso Tahun 2019
- Tabel 18 : Jumlah Desa yang memanfaatkan Dana Desa untuk kesehatan menurut Kecamatan dan Puskesmas Kabupaten Bondowoso Tahun 2019
- Tabel 19 : Alokasi Anggaran Kesehatan Kabupaten/Kota Kabupaten Bondowoso Tahun 2019
- Tabel 20 : Jumlah Kelahiran menurut Jenis Kelamin dan Kecamatan Kabupaten dan Puskesmas Kabupaten Bondowoso Tahun 2019
- Tabel 21 : Jumlah Kematian Ibu menurut kelompok Umur, Kecamatan dan Puskesmas Kabupaten Bondowoso Tahun 2019
- Tabel 22 : Jumlah Kematian Ibu menurut penyebab, Kecamatan dan Puskesmas Kabupaten Bondowoso Tahun 2019
- Tabel 23 : Cakupan Pelayanan Kesehatan Ibu Hamil, Ibu Bersalin, dan Ibu Nifas menurut Kecamatan dan Puskesmas Kabupaten Bondowoso Tahun 2019

- Tabel 24 : Persentase Cakupan Imunisasi Td Pada Ibu Hamil menurut Kecamatan dan Puskesmas Kabupaten Bondowoso Tahun 2019
- Tabel 25 : Persentase Cakupan Imunisasi Td Pada Wanita Usia Subur yang tidak hamil menurut Kecamatan dan Puskesmas Kabupaten Bondowoso Tahun 2019
- Tabel 26 : Persentase Cakupan Imunisasi Td Pada Wanita Usia Subur yang (hamil dan tidak hamil) menurut Kecamatan dan Puskesmas Kabupaten Bondowoso Tahun 2019
- Tabel 27 : Jumlah Ibu Hamil yang mendapatkan Tablet Tambah Darah (TTD) menurut Kecamatan dan Puskesmas Kabupaten Bondowoso Tahun 2019
- Tabel 28 : Peserta KB Aktif menurut Jenis Kontrasepsi menurut Kecamatan dan Puskesmas Kabupaten Bondowoso Tahun 2019
- Tabel 29 : Cakupan dan Proporsi Peserta KB Pasca Persalinan menurut Kecamatan dan Puskesmas Kabupaten Bondowoso Tahun 2019
- Tabel 30 : Jumlah dan Persentase Penanganan Komplikasi Kebidanan dan Komplikasi Neonatal menurut Jenis Kelamin, Kecamatan dan Puskesmas Kabupaten Bondowoso Tahun 2019
- Tabel 31 : Jumlah Kematian Neonatal, Bayi dan Balita menurut Jenis Kelamin, Kecamatan dan Puskesmas Kabupaten Bondowoso Tahun 2019
- Tabel 32 : Jumlah Kematian Neonatal, Bayi dan Balita menurut Penyebab Utama, Kecamatan dan Puskesmas Kabupaten Bondowoso Tahun 2019
- Tabel 33 : Bayi Berat Badan Lahir Rendah (BBLR) menurut Jenis Kelamin, Kecamatan dan Puskesmas Kabupaten Bondowoso Tahun 2019
- Tabel 34 : Cakupan Kunjungan Neonatal menurut Jenis Kelamin, Kecamatan dan Puskesmas Kabupaten Bondowoso Tahun

		2019
Tabel	35	: Bayi Baru Lahir Mendapat IMD dan Pemberian ASI Eksklusif pada bayi < 6 Bulan menurut Kecamatan dan Puskesmas Kabupaten Bondowoso Tahun 2019
Tabel	36	: Cakupan Pelayanan Kesehatan Bayi menurut Jenis Kelamin, Kecamatan dan Puskesmas Kabupaten Bondowoso Tahun 2019
Tabel	37	: Cakupan Desa/Kelurahan Universal Child Immunization (UCI) menurut Kecamatan dan Puskesmas Kabupaten Bondowoso Tahun 2019
Tabel	38	: Cakupan Imunisasi Hepatitis B0 (0 - 7 Hari) dan BCG Pada Bayi menurut Jenis Kelamin, Kecamatan dan Puskesmas Kabupaten Bondowoso Tahun 2019
Tabel	39	: Cakupan Imunisasi DPT-HB-Hib 3, Polio 4, Campak/MR dan Imunisasi Dasar Lengkap Pada Bayi menurut Jenis Kelamin, Kecamatan dan Puskesmas Kabupaten Bondowoso Tahun 2019
Tabel	40	: Cakupan Imunisasi Lanjutan DPT-HB-Hib 4 dan Campak/MR2 Pada Anak Usia Dibawah Dua Tahun (BADUTA) menurut Jenis Kelamin, Kecamatan dan Puskesmas Kabupaten Bondowoso Tahun 2019
Tabel	41	: Cakupan Pemberian Vitamin A pada Bayi dan Anak Balita menurut Jenis Kelamin, Kecamatan dan Puskesmas Kabupaten Bondowoso Tahun 2019
Tabel	42	: Cakupan Pelayanan Kesehatan Balita menurut Jenis Kelamin, Kecamatan dan Puskesmas Kabupaten Bondowoso Tahun 2019
Tabel	43	: Jumlah Balita Ditimbang menurut Jenis Kelamin, Kecamatan dan Puskesmas Kabupaten Bondowoso Tahun 2019
Tabel	44	: Status Gizi Balita Berdasarkan Indeks BB/U, TB/U, dan BB/TB menurut Kecamatan dan Puskesmas Kabupaten Bondowoso Tahun 2019
Tabel	45	: Cakupan Pelayanan Kesehatan Peserta Didik SD/MI,

SMP/MTS, SMA/MA Serta Usia Pendidikan Dasar menurut Kecamatan dan Puskesmas Kabupaten Bondowoso Tahun 2019

- Tabel 46 : Pelayanan Kesehatan Gigi dan Mulut menurut Kecamatan dan Puskesmas Kabupaten Bondowoso Tahun 2019
- Tabel 47 : Pelayanan Kesehatan Gigi dan Mulut Pada Anak SD & Setingkat menurut Jenis Kelamin, Kecamatan dan Puskesmas Kabupaten Bondowoso Tahun 2019
- Tabel 48 : Pelayanan Kesehatan Usia Produktif menurut Jenis Kelamin, Kecamatan dan Puskesmas Kabupaten Bondowoso Tahun 2019
- Tabel 49 : Cakupan Pelayanan Kesehatan Usia Lanjut menurut Jenis Kelamin, Kecamatan dan Puskesmas Kabupaten Bondowoso Tahun 2019
- Tabel 50 : Puskesmas yang Melaksanakan Kegiatan Pelayanan Kesehatan Keluarga Kabupaten Bondowoso Tahun 2019
- Tabel 51 : Jumlah Terduga Tuberkulosis, Kasus Tuberkulosis, Kasus Tuberkulosis Anak, Case Notification Rate (CNR) Per 100.000 Penduduk dan Case Detection Rate (CDR) Per Jenis Kelamin, Kecamatan dan Puskesmas Kabupaten Bondowoso Tahun 2019
- Tabel 52 : Angka Kesembuhan dan Pengobatan Lengkap Serta Keberhasilan Pengobatan Tuberkulosis menurut Jenis Kelamin, Kecamatan dan Puskesmas Kabupaten Bondowoso Tahun 2019
- Tabel 53 : Penemuan Kasus Pneumonia Balita menurut Jenis Kelamin, Kecamatan dan Puskesmas Kabupaten Bondowoso Tahun 2019
- Tabel 54 : Jumlah Kasus HIV menurut Jenis Kelamin dan Kelompok Umur Kabupaten Bondowoso Tahun 2019
- Tabel 55 : Jumlah Kasus dan Kematian Akibat AIDS menurut Jenis Kelamin dan Kelompok Umur Kabupaten Bondowoso Tahun 2019

- Tabel 56 : Kasus Diare yang dilayani menurut Kabupaten Bondowoso menurut Jenis Kelamin, Kecamatan dan Puskesmas Tahun 2019
- Tabel 57 : Kasus Kusta Baru menurut Jenis Kelamin, Kecamatan dan Puskesmas Kabupaten Bondowoso Tahun 2019
- Tabel 58 : Kasus Baru Kusta Cacat Tingkat 0, Cacat Tingkat 2 dan Penderita Kusta <15 Tahun menurut Kecamatan dan Puskesmas Kabupaten Bondowoso Tahun 2019
- Tabel 59 : Jumlah Kasus Terdaftar dan Angka Prevalensi Penyakit Kusta menurut Tipe/Jenis, Jenis Kelamin, Kecamatan dan Puskesmas Kabupaten Bondowoso Tahun 2019
- Tabel 60 : Penderita Kusta Selesai Berobat (Release From Treatment/RFT) menurut Jenis Kelamin, Kecamatan dan Puskesmas Kabupaten Bondowoso Tahun 2019
- Tabel 61 : Jumlah Kasus AFP (Non Polio) menurut Kecamatan dan Puskesmas Kabupaten Bondowoso Tahun 2019
- Tabel 62 : Jumlah Kasus Penyakit yang Dapat Dicegah dengan Imunisasi (PD3I) menurut Jenis Kelamin, Kecamatan dan Puskesmas Kabupaten Bondowoso Tahun 2019
- Tabel 63 : Kejadian Luar Biasa (KLB) di Desa / Kelurahan yang Ditangani < 24 jam Kabupaten Bondowoso Tahun 2019
- Tabel 64 : Jumlah Penderita dan Kematian pada KLB menurut Jenis Kejadian Luar Biasa (KLB) Kabupaten Bondowoso Tahun 2019
- Tabel 65 : Kasus Demam Berdarah Dengue (DBD) menurut Jenis Kelamin, Kecamatan dan Puskesmas Kabupaten Bondowoso Tahun 2019
- Tabel 66 : Kesakitan dan Kematian Akibat Malaria menurut Jenis Kelamin, Kecamatan dan Puskesmas Kabupaten Bondowoso Tahun 2019
- Tabel 67 : Penderita Kronis Filariasis Ditangani menurut Jenis Kelamin, Kecamatan dan Puskesmas Kabupaten Bondowoso Tahun 2019

- Tabel 68 : Pelayanan Kesehatan Penderita Hipertensi menurut Jenis Kelamin, Kecamatan dan Puskesmas Kabupaten Bondowoso Tahun 2019
- Tabel 69 : Pelayanan Kesehatan Penderita Diabetes Mellitus (DM) menurut Kecamatan dan Puskesmas Kabupaten Bondowoso Tahun 2019
- Tabel 70 : Cakupan Deteksi Dini Kanker Leher Rahim dengan Metode IVA dan Kanker Payudara dengan Pemeriksaan Klinis (SADANIS) menurut Kecamatan dan Puskesmas Kabupaten Bondowoso Tahun 2019
- Tabel 71 : Pelayanan Kesehatan Orang Dengan Gangguan Jiwa (ODGJ) Berat menurut Kecamatan dan Puskesmas Kabupaten Bondowoso Tahun 2019
- Tabel 72 : Persentase Sarana Air Minum yang dilakukan Pengawasan Kabupaten Bondowoso Tahun 2019
- Tabel 73 : Jumlah KK dengan Akses terhadap Fasilitas Sanitasi yang Layak (Jamban Sehat) menurut Kecamatan dan Puskesmas Kabupaten Bondowoso Tahun 2019
- Tabel 74 : Desa yang Melaksanakan Sanitasi Total Berbasis Masyarakat Kabupaten Bondowoso Tahun 2019
- Tabel 75 : Persentase Tempat-Tempat Umum (TTU) Memenuhi Syarat Kesehatan menurut Kecamatan dan Puskesmas Kabupaten Bondowoso Tahun 2019
- Tabel 76 : Tempat Pengelolaan Makanan (TPM) Memenuhi Syarat Kesehatan menurut Kecamatan dan Puskesmas Kabupaten Bondowoso Tahun 2019

BAB I

GAMBARAN UMUM

Pembangunan kesehatan merupakan modal utama pembangunan nasional yang bertujuan untuk meningkatkan kesadaran, kemauan dan kemampuan hidup sehat bagi setiap orang agar terwujud derajat kesehatan masyarakat yang optimal. Pembangunan kesehatan di Kabupaten Bondowoso dalam mewujudkan masyarakat yang berkualitas, berdaya saing, aman, tertib dan sejahtera.

Dalam mewujudkan tujuan tersebut dilakukan berbagai upaya yaitu melalui peningkatan pelayanan kesehatan yang merata dan terjangkau oleh seluruh lapisan masyarakat, mendorong kemandirian masyarakat untuk hidup sehat, peningkatan kesehatan individu, keluarga dan masyarakat serta lingkungan yang berada disekitarnya.

Untuk mengukur keberhasilan program / kegiatan kesehatan dalam rangka mencapai tujuan pembangunan kesehatan diperlukan indikator antara lain indikator kinerja dari Standar Pelayanan Minimal (SPM) bidang kesehatan. Untuk indikator kinerja SPM bidang kesehatan sesuai dengan Peraturan Menteri Kesehatan RI Nomor 43 Tahun 2016 terdiri dari 12 indikator.

Salah satu sarana yang dapat digunakan untuk melaporkan hasil pemantauan terhadap pencapaian Kabupaten Bondowoso Sehat dan hasil kinerja dari penyelenggaraan standar pelayanan minimal adalah Profil Kesehatan , dengan demikian dapat dikatakan bahwa Profil Kesehatan ini pada intinya berisi berbagai data / informasi yang menggambarkan tingkat pencapaian Kabupaten dan penyelenggaraan pelayanan kesehatan sesuai dengan SPM bidang kesehatan.

Dengan demikian jelas bahwa tujuan diterbitkannya Profil Kesehatan Kabupaten Bondowoso 2019 ini adalah dalam rangka menyediakan sarana untuk perencanaan, pemantauan dan mengevaluasi pencapaian pembangunan kesehatan di Kabupaten Bondowoso 2019 yang mengacu

kepada tujuan Bondowoso Mandiri Ekonomi, Lestari, Sejahtera, Adil dan Terdepan Dalam Bingkai Iman dan Takwa, maka sebagai perangkat daerah, Dinas Kesehatan Kabupaten Bondowoso memiliki tujuan "Meningkatnya Derajat Kesehatan". Berikut merupakan strategi untuk mencapai tujuan tersebut: (1) Peningkatan kualitas pelayanan kesehatan masyarakat; (2) Peningkatan kualitas surveilans, pencegahan dan pemberantasan penyakit; (3) Penyediaan fasilitas pelayanan kesehatan yang merata, terjangkau dan berkualitas.

1.1 Kondisi Geografi

Tabel 1.1 Keadaan Umum Kabupaten Bondowoso

A. Geografis	: Antara 7°50'10"-7°56'41" LS
	Antara 113°48'10"-113°48'26" BT
	Ketinggian rata-rata ± 253 m dpl
B. Batas Wilayah	
Utara	: Kabupaten Situbondo
Selatan	: Kabupaten Jember
Timur	: Kabupaten Banyuwangi
Barat	: Kabupaten Situbondo
C. Luas Wilayah	: 1.560,10 Km ²
D. Wilayah Administrasi Pemerintahan	
Kecamatan	: 23 kecamatan
Desa/Kelurahan	: 209 desa dan 10 kelurahan

Sumber Data : BPS Kabupaten Bondowoso Tahun 2019

Berdasarkan Tabel 1.1 tampak bahwa kondisi dataran di Kabupaten Bondowoso terdiri dari pegunungan dan perbukitan seluas 44,4%, dataran tinggi 24,9% dan dataran rendah 30,7% dari luas wilayah secara keseluruhan. Pegunungan yang ada adalah pegunungan Ijen yang terletak di bagian timur dan pegunungan Argopuro di sebelah barat.

Sementara itu ada beberapa sungai yang mengalir di Kabupaten Bondowoso yaitu :

- Sungai Deluang : 30 km
- Sungai Sampeyan : 61 km
- Sungai Mayang : 56 km
- Sungai Bedadung : 70 km
- Sungai Mrawan : 32 km

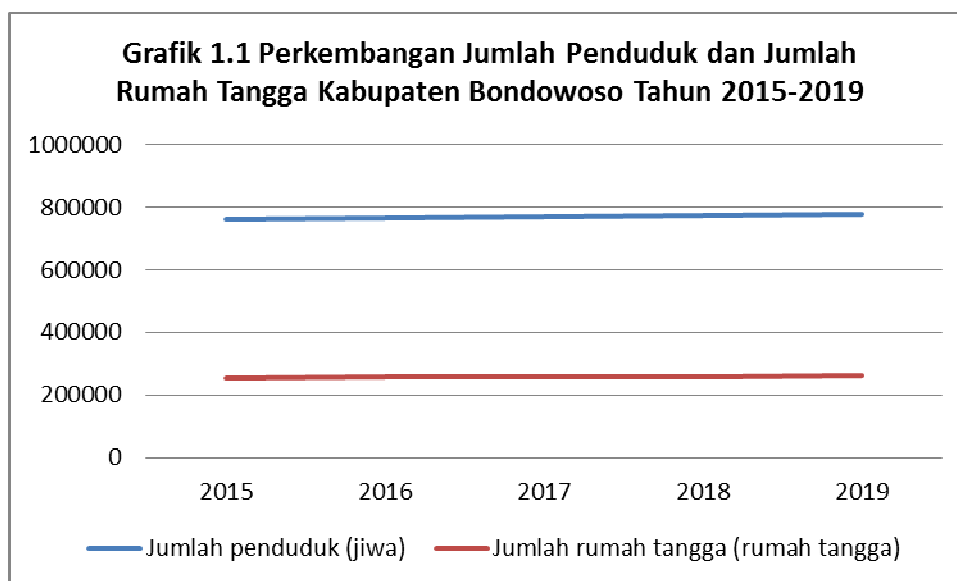
1.2 Kondisi Demografi

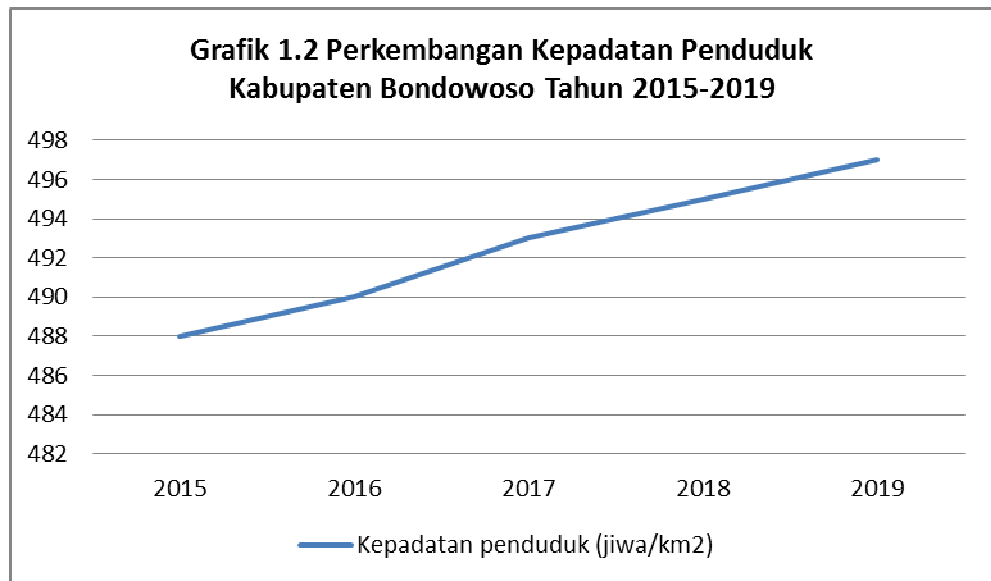
Berdasarkan Tabel 1.2 tampak bahwa jumlah penduduk Kabupaten Bondowoso tahun 2019 adalah 775.715 jiwa yang terdiri dari 377.776 jiwa laki-laki dan 397.939 jiwa perempuan.

Tabel 1.2. Perkembangan Jumlah Penduduk, Jumlah Rumah Tangga dan Kepadatan Penduduk di Kabupaten Bondowoso tahun 2015 – 2019

Uraian	2015	2016	2017	2018	2019
Jumlah penduduk (jiwa)	761.205	765.094	768.912	772.297	775.715
Jumlah rumah tangga (jiwa)	255.813	256.294	256.294	257.432	264.306
Kepadatan penduduk (jiwa/km ²)	488	490	493	495	497

Sumber Data : Proyeksi Penduduk 2010 BPS JawaTimur





Berdasarkan Grafik 1.1 dan 1.2 tampak bahwa laju perkembangan penduduk dan kepadatan penduduk mengalami peningkatan dalam lima tahun terakhir (2015-2019). Selain itu, jumlah rumah tangga mengalami peningkatan pada lima tahun terakhir (2015-2019). Hal ini disebabkan karena angka kelahiran yang cukup tinggi dibanding dengan angka kematian serta banyaknya penduduk dari luar yang masuk Kabupaten Bondowoso.

Perkembangan penduduk menurut jenis kelamin dapat dilihat dari perkembangan ratio jenis kelamin, yaitu perbandingan penduduk laki-laki dengan penduduk perempuan. Berdasarkan Tabel 1.3 tampak bahwa rasio jenis kelamin penduduk Kabupaten Bondowoso tahun 2019 sebesar 94,93. Artinya, pada tahun 2019 setiap 100 penduduk di Kabupaten Bondowoso terdapat 94 laki-laki.

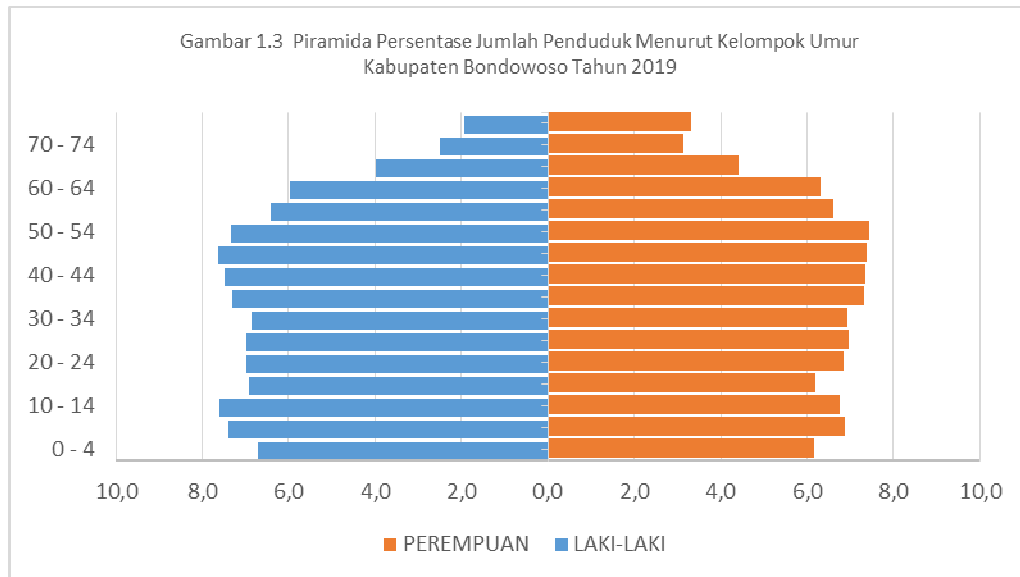
Tabel 1.3. Komposisi penduduk Kab. Bondowoso menurut umur dan jenis kelamin tahun 2019

NO	KELOMPOK UMUR (TAHUN)	JUMLAH PENDUDUK			
		LAKI-LAKI	PEREMPUAN	LAKI-LAKI +PEREMPUAN	RASIO JENIS KELAMIN
1	2	3	4	5	6
1	0 - 4	25.578	24.541	49.844	103,1
2	5 - 9	28.311	27.369	55.340	102,2
3	10 - 14	28.756	26.906	55.581	106,6
4	15 - 19	26.350	24.613	50.743	106,2
5	20 - 24	26.267	27.218	53.608	97,0
6	25 - 29	26.193	27.720	54.092	95,1
7	30 - 34	26.043	27.602	53.465	93,7
8	35 - 39	27.832	29.110	56.700	94,8
9	40 - 44	28.464	29.248	57.519	96,7
10	45 - 49	28.830	29.370	58.217	98,2
11	50 - 54	27.300	29.564	57.246	93,6
12	55 - 59	23.782	26.326	50.559	92,0
13	60 - 64	21.859	25.136	47.735	89,9
14	65 +	30.509	43.216	75.066	70,59
JUMLAH		377.776	397.939	775.715	94,93
ANGKA BEBAN TANGGUNGAN (DEPENDENCY RATIO)				43,68	

Sumber Data : Proyeksi Penduduk BPS Jawa Timur

Indikator penting terkait distribusi penduduk menurut umur yang sering digunakan untuk mengetahui produktivitas penduduk yaitu angka beban tanggungan atau Dependency Ratio. Kabupaten Bondowoso memiliki angka beban tanggungan sebesar 43,68. Hal ini berarti bahwa 100 penduduk Kabupaten Bondowoso yang produktif disamping menanggung dirinya sendiri juga menanggung 44 orang orang yang tidak produktif. Semakin tinggi persentase angka beban tanggungan menunjukkan semakin tinggi beban yang harus ditanggung penduduk yang produktif untuk membiayai hidup penduduk yang belum produktif dan tidak produktif lagi. Sedangkan semakin rendah persentase angka beban tanggungan menunjukkan semakin rendahnya beban yang harus ditanggung penduduk yang

produktif untuk membiayai hidup penduduk yang belum produktif dan tidak produktif lagi.



Berdasarkan Grafik piramida di atas,tampak bahwa penduduk Kabupaten Bondowoso Tahun 2019 didominasi oleh penduduk usia anak, usia produktif, dan usia lanjut. Penduduk Kabupaten Bondowoso banyak terdapat pada kelompok umur 40-44, 45-49, 50-54 tahun. Hal menarik yang dapat diamati pada piramida penduduk usia 65+ adalah penduduk perempuan jauh lebih tinggi dibandingkan dengan penduduk laki-laki artinya bahwa tingkat harapan hidup perempuan lebih tinggi daripada laki-laki.

1.3 Kondisi Sosial Ekonomi

Kabupaten Bondowoso merupakan salah satu Kabupaten di Propinsi Jawa Timur yang termasuk kategori daerah tertinggal. Permasalahan ketertinggalan di Kabupaten Bondowoso adalah permasalahan pembangunan Sumber Daya Manusia (SDM), kemiskinan, dan permasalahan pemenuhan kebutuhan infrastruktur dasar yaitu infrastruktur sosial seperti sarana kesehatan dan pendidikan serta infrastruktur seperti prasarana jalan yang kurang memadai.

Sebagian besar penduduk Kabupaten Bondowoso adalah petani. Sedangkan industri yang ada di Kabupaten Bondowoso terdiri dari industri kecil baik dari sektor usaha makanan dan minuman, sandang pangan dan kulit, bahan bangunan dan kimia serta dari sektor pelayanan jasa. Pertumbuhan ekonomi Bondowoso dari tahun 2015 sampai dengan 2019 semakin meningkat. Kondisi ini menunjukkan adanya geliat perekonomian yang semakin pesat dari tahun ke tahun di Kabupaten Bondowoso. Pertumbuhan ekonomi tercatat sebesar 4,95 persen (2015); 4,97 persen (2016); 5,03 persen (2017); 5,10 persen (2018) dan 5,29 persen (2019) (Sumber data BPS Bondowoso,2019).

Persentase penduduk 15 tahun keatas yang melek huruf laki-laki sebesar 85,7% lebih besar daripada perempuan yaitu sebesar 74%. Persentase pendidikan tertinggi yang ditamatkan paling tinggi penduduk Bondowoso yaitu tidak memiliki ijazah SD sebesar 35,6% disusul oleh Tamat SD sebesar 27,2%, Tamat SMA/MA ke atas 22,5%, Tamat SMP/Mts 14,7% (Tabel 3).

BAB II

SARANA KESEHATAN

2.1 Sarana Kesehatan

Dinas Kesehatan Kabupaten Bondowoso memiliki sarana dan prasarana yang diperlukan untuk mendukung kegiatan operasional, baik operasional Dinas Kesehatan maupun Puskesmas. Sarana dan prasarana tersebut berupa gedung, mobil (baik mobil dinas maupun Puskesmas keliling), kendaraan dinas roda dua serta komputer.

Kegiatan operasional Dinas Kesehatan Kabupaten Bondowoso dilaksanakan di kantor Dinas Kesehatan Kabupaten Bondowoso dan di Instalasi Farmasi Kabupaten (IFK). Sedangkan kegiatan pelayanan kesehatan kepada masyarakat dilaksanakan di Laboratorium Kesehatan Kab. Bondowoso, Puskesmas, Puskesmas Pembantu, Ponkesdes dan juga Posyandu.

1. Puskesmas, Puskesmas Pembantu, Ponkesdes dan Puskesmas Keliling

Pelayanan Kesehatan Dasar di Kabupaten Bondowoso terdiri dari 25 Puskesmas Rawat Inap, 63 Puskesmas Pembantu (Pustu) dan 157 Pondok Kesehatan Desa (Ponkesdes). Dari 25 Puskesmas Rawat Inap, 6 Puskesmas menjadi Puskesmas Pelayanan Obstetri Neonatal Emergensi Dasar (PONED) yaitu Puskesmas Wringin, Cermee, Maesan, Sumber wringin, Tlogosari, 2 Puskesmas menjadi Rawat Inap Plus yaitu Puskesmas Cermee dan Puskesmas Tamanan, 3 Puskesmas menjadi Rawat Inap Standar yaitu Puskesmas Tegalampel, Prajekan, Pujer.

Tabel 2.1. Rasio sarana kesehatan dasar terhadap penduduk di Kabupaten Bondowoso Tahun 2019

Sarana Kesehatan Dasar	Jumlah	Rasio per 100.000 penduduk
Puskesmas	25	3,23
Puskesmas Pembantu	63	8,16
Ponkesdes	157	20,33

2. Rumah Sakit dan sarana kesehatan lain

Kabupaten Bondowoso memiliki 3 buah Rumah Sakit yaitu Rumah Sakit Umum Dr. H. Koesnadi, Rumah Sakit Bhayangkara, dan Rumah Sakit Mitra Medika.

Tabel 2.2. Rasio Sarana Kesehatan Rujukan terhadap Penduduk Kabupaten Bondowoso Tahun 2019

Sarana Kesehatan	Jumlah	Rasio per 100.000 penduduk
Rumah Sakit	3	0,39
Balai Pengobatan/Klinik	9	1,16
Apotik	40	5,16

2.2 Akses Dan Mutu Pelayanan Kesehatan

Indikator pemanfaatan pelayanan kesehatan oleh masyarakat dapat dilihat dari kunjungan masyarakat ke sarana pelayanan kesehatan yang ada di daerah tersebut. Pada tahun 2019, jumlah kunjungan rawat jalan di Puskesmas 562.297 orang, sedangkan rawat inap sebanyak 22.592 orang (penduduk Kabupaten Bondowoso tahun 2019 sebanyak 775.715 jiwa). Hal ini menunjukkan bahwa adanya penurunan pada kunjungan rawat jalan dan peningkatan pada kunjungan rawat inap di banding tahun 2018. Penurunan juga terjadi pada

kunjungan rawat jalan di Rumah Sakit Umum Dr. H. Koesnadi Bondowoso pada tahun 2019 sebanyak 85.576 orang (Tahun 2018 adalah 89.808) sedangkan jumlah pasien rawat inap meningkat sebanyak 15.851 orang (Tahun 2018 adalah 13.252). Untuk RS Bhayangkara rawat jalan Tahun 2019 93.636 dan rawat inap 9.768 jumlah ini meningkat dibandingkan dengan kunjungan Tahun 2018 rawat jalan 79.224 orang dan rawat inap 8.675 orang dan RS. Mitra Medika rawat jalan 26.085 dan rawat inap 5.183 dibandingkan dengan tahun 2018 yaitu rawat jalan 26.157 dan rawat inap 4.118. jadi penurunan pasien di RSD. Dr.H. Koesnadi dikarenakan adanya kenaikan kunjungan pada rumah sakit lainnya (Tabel 5).

- **Bed Occupancy Rate (BOR) Rumah Sakit**

Pemanfaatan fasilitas pelayanan Rumah Sakit oleh penduduk diukur dengan BOR. BOR RSUD Dr. H. Koesnadi Bondowoso pada tahun 2019 adalah 77,3%. BOR RS Bhayangkara Bondowoso pada tahun 2019 adalah 81,2%. BOR RS Mitra Medika tahun 2019 adalah 59,2% (Tabel 8).

- **Length of Stay (LOS)**

Lamanya pasien dirawat di Rumah Sakit (LOS) RSUD Dr.H.Koesnadi Bondowoso pada tahun 2019 adalah 4,2. Ini artinya lama rawat pasien di Rumah Sakit antara 4 hari. LOS untuk RS Bhayangkara Bondowoso pada tahun 2019 adalah 3,6. LOS untuk RS Mitra Medika adalah 3,0 (Tabel 8).

- **Turn Over Interval (TOI)**

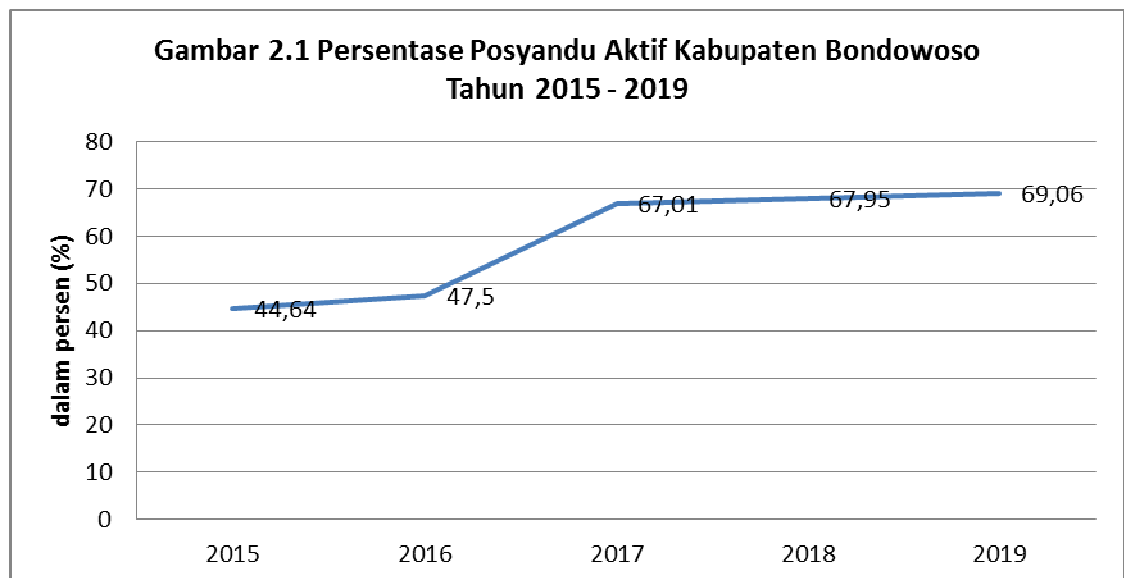
TOI RSUD Dr.H.Koesnadi Bondowoso pada tahun 2019 adalah 1. TOI untuk RS Bhayangkara Bondowoso pada tahun 2019 adalah 1 sedangkan untuk TOI untuk RS Mitra Medika 2 (Tabel 8).

Seluruh puskesmas persentase ketersediaan obat vaksin essensial sudah mencapai 100%. Hal ini dapat mendukung pelayanan kesehatan tingkat pertama di Puskesmas.

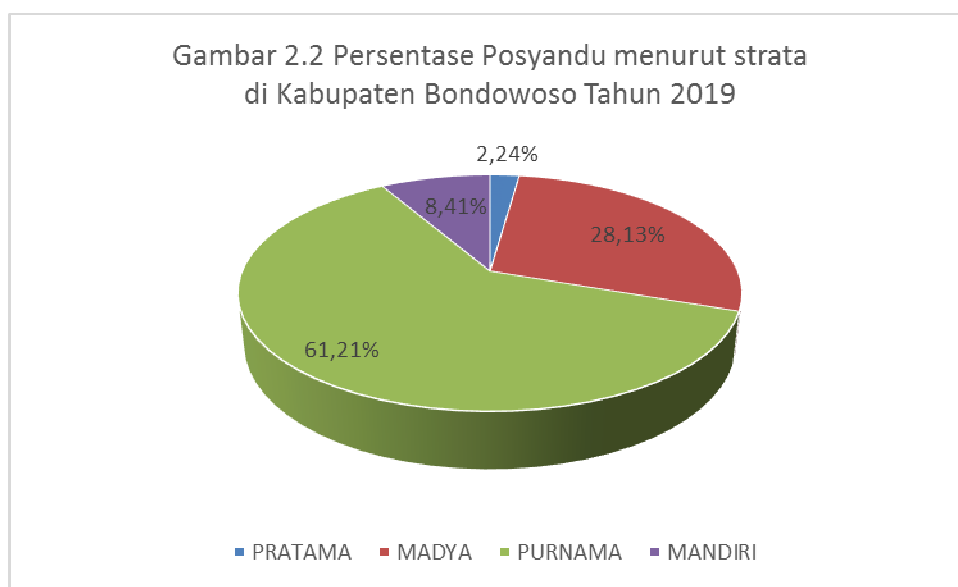
2.3 Upaya Kesehatan Bersumberdaya Masyarakat

2.3.1 Posyandu

Upaya Kesehatan Bersumberdaya Masyarakat (UKBM) adalah suatu upaya kesehatan yang dikelola dan diselenggarakan dari, oleh dan bersama masyarakat guna memberdayakan masyarakat dan memberikan kemudahan kepada masyarakat dalam memperoleh pelayanan kesehatan dasar. Indikator peran serta aktif masyarakat dalam pengembangan Upaya Kesehatan Bersumberdaya Masyarakat (UKBM) yaitu adanya Posyandu di desa/kelurahan serta adanya Desa Siaga. Posyandu pada hakekatnya merupakan kegiatan yang tumbuh dari, oleh dan untuk masyarakat, sehingga pemenuhan kebutuhan sarana dan prasarana posyandu menjadi tanggung jawab bersama. Posyandu merupakan ujung tombak terbentuknya desa siaga yang pada akhirnya akan terbentuk Kabupaten Sehat.



Pada grafik diatas tampak bahwa jumlah Posyandu Aktif seluruh strata, baik Pratama, Madya, Purnama, dan Mandiri terus mengalami kenaikan dari tahun 2015-2019. Pada Tahun 2019 jumlah Posyandu yang ada di Kabupaten Bondowoso sebanyak 1.070 Posyandu. Dari jumlah tersebut, Posyandu aktif sebanyak 745 Posyandu (69,06%) (tabel 10).



Pada Grafik 2.2 tampak bahwa jumlah Posyandu menurut Strata di Kabupaten Bondowoso dapat diketahui bahwa yang terbanyak adalah Posyandu strata Purnama sejumlah 655 (61,2%), Posyandu strata Mandiri masih 8,41% atau 90 Posyandu (Tabel 10). Posyandu Purnama Mandiri atau Puri adalah posyandu yang dapat melakukan 5 program pelayanan dasar secara lengkap yaitu KIA, KB, Imunisasi, Gizi serta pencegahan Diare bersama kader lebih dari 5 orang. Diharapkan kedepannya semua posyandu di Kabupaten Bondowoso dapat ditingkatkan stratanya menjadi Posyandu Puri.

2.3.2 Posbindu PTM

Posbindu PTM merupakan peran serta masyarakat dalam melakukan kegiatan deteksi dini dan pemantauan faktor risiko PTM Utama yang dilaksanakan secara terpadu, rutin, dan periodik. Faktor risiko penyakit tidak menular (PTM) meliputi merokok, konsumsi minuman beralkohol, pola makan tidak sehat, kurang aktifitas fisik, obesitas, stres, hipertensi, hiperglikemi, hiperkolesterol serta menindak lanjuti secara dini faktor risiko yang ditemukan melalui konseling kesehatan dan segera merujuk ke fasilitas pelayanan kesehatan dasar. Kelompok PTM Utama adalah diabetes melitus (DM), kanker, penyakit jantung dan pembuluh darah (PJPD), penyakit paru obstruktif kronis (PPOK), dan gangguan akibat kecelakaan dan tindak kekerasan. Kabupaten Bondowoso jumlah Posbindu PTM sama dengan jumlah Posyandu yaitu 1070 (tabel 10).

BAB III

TENAGA KESEHATAN

Sumber Daya Manusia (SDM) Bidang Kesehatan adalah tenaga kesehatan dan non kesehatan (termasuk struktural dan non fungsional). Status tenaga kesehatan tersebut adalah Pegawai Negeri Sipil (PNS), Pegawai Tidak Tetap (PTT) dan tenaga kontrak daerah.

Tabel 3.2. Persebaran SDM Kesehatan di Kabupaten Bondowoso Tahun 2019

No	Jenis SDM Kesehatan	Dinkes	Puskesmas	UPT Labkesda	UPT IFK	RS (semua RS di Kab. Bondowoso)
1.	Dokter spesialis	0	0	0	0	45
2.	Dokter umum	0	49	0	0	36
3.	Dokter gigi (termasuk Drg Spesialis)	0	34	0	0	12
4.	Bidan	9	532	0	0	77
5.	Perawat	4	600	0	0	416
6.	Perawat Gigi	0	10	0	0	2
7.	Tenaga Kefarmasian	0	27	0	1	41
8.	Apoteker	0	1	0	2	16
9.	Sanitarian	2	27	0	0	5
10.	Tenaga gizi	0	38	0	0	13
11.	Tenaga Keterampilan Fisik	0	0	0	0	4
12.	Tenaga Keteknisian Medis	0	23	4	0	21
14.	Tenaga Non Kesehatan (termasuk struktural dan non fungsional)	84	382	1	4	414
JUMLAH		98	1723	5	6	745

Permasalahan terkait Sumber Daya Manusia yang terbesar adalah kurang meratanya persebaran tenaga kesehatan dan jumlahnya yang belum memenuhi standart untuk profesi kesehatan tertentu seperti tenaga gizi, perawat, dokter, dokter gigi, bidan, sanitarian, perekam medis, penyuluh kesehatan masyarakat, tenaga ahli teknologi laboratorium medik, administator kesehatan, dan tenaga non kesehatan. Selain jumlah yang belum merata dan sesuai standart, mutu tenaga kesehatan juga masih belum memenuhi standart karena belum semua tenaga kesehatan mendapat fasilitas peningkatan mutu baik itu melalui kegiatan Workshop, Seminar, Bimbingan teknis, Pelatihan teknis sesuai profesi, Uji Kompetensi dan pendidikan berkelanjutan.

Kondisi tenaga kesehatan yang ada di Kabupaten Bondowoso berikutnya adalah masih banyak tenaga kesehatan yang melakukan pekerjaan di luar tugas pokok dan fungsinya seperti bendahara, pelaksana Tata Usaha, petugas administrasi. Hal ini disebabkan oleh kurangnya tenaga non kesehatan yang kompeten, dan pengusulan formasi tenaga non kesehatan yang sedikit sekali dan terbatas jumlahnya dibandingkan dengan formasi tenaga kesehatan.

BAB IV PEMBIAYAAN KESEHATAN

4.1 Peserta Jaminan Pemeliharaan Kesehatan

Pada tahun 2019, jumlah masyarakat miskin yang masuk Jaminan Kesehatan Nasional 564.345 jiwa (Penerima Bantuan Iuran (PBI) APBN : 485.156 jiwa, PBI APBD : 20.933 jiwa, Pekerja penerima upah (PPU) : 17.226 Jiwa, Pekerja bukan penerima upah (PBPUP)/mandiri : 28.268 Jiwa) (Tabel 17)

4.2 Anggaran Kesehatan

Anggaran Dinas Kesehatan Kabupaten Bondowoso untuk belanja langsung dan tidak langsung. Belanja langsung berasal dari :

- a. Dana Alokasi Umum (DAU)
- b. DAK
- c. APBN (Pajak Rokok, Cukai, JKN Puskesmas)
- d. APBD Propinsi termasuk BK (Bantuan Keuangan) Propinsi
- e. Bantuan Luar Negeri (BLN)

Tabel 4.1 Anggaran Kesehatan Kabupaten Bondowoso Tahun 2015 – 2019

URAIAN	JUMLAH (Rp)				
	2015	2016	2017	2018	2019
Anggaran Kab. Bondowoso	1.939.674.442.904,83	2.097.020.020.574	2.004.830.509.000	2.171.884.322.387	2.360.970.337.728
Anggaran Dinkes (Langsung+Tdk Langsung)	88.755.802.101	118.184.210.060	137.223.931.795	184.829.296.520	Rp212.017.288.271,19
Anggaran RSU (Langsung+Tdk Langsung)	126.073.076.887,59	118.332.255.583	137.960.870.916	139.449.851.929	146.769.621.535,15
Total Anggaran Kesehatan (Dinkes+RSU)	214.828.878.988,59	236.516.465.643	275.184.802.711	324.279.148.449	Rp358.786.909.806,34

BAB V

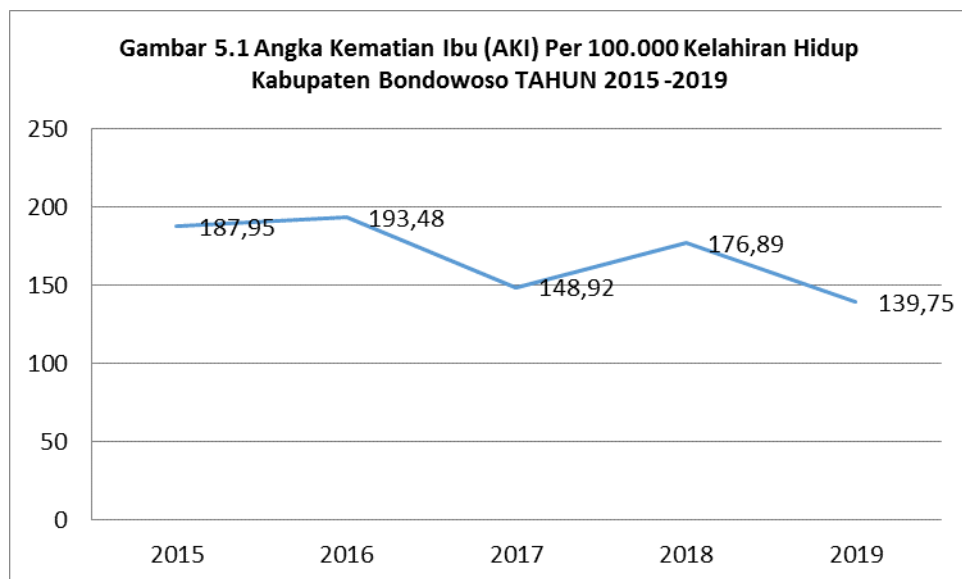
KESEHATAN KELUARGA

5.1 Kesehatan Ibu

1. Angka Kematian Ibu

Upaya kesehatan Ibu dan Anak adalah upaya di bidang kesehatan yang menyangkut pelayanan dan pemeliharaan ibu hamil, ibu bersalin, ibu menyusui, bayi dan anak balita serta anak prasekolah. Mortalitas adalah ukuran jumlah kematian (umumnya, atau karena akibat yang spesifik) pada suatu populasi. Masalah kesehatan dan mortalitas sangat erat kaitannya dengan lahir hidup, lahir mati, kematian bayi, kematian balita dan kematian ibu.

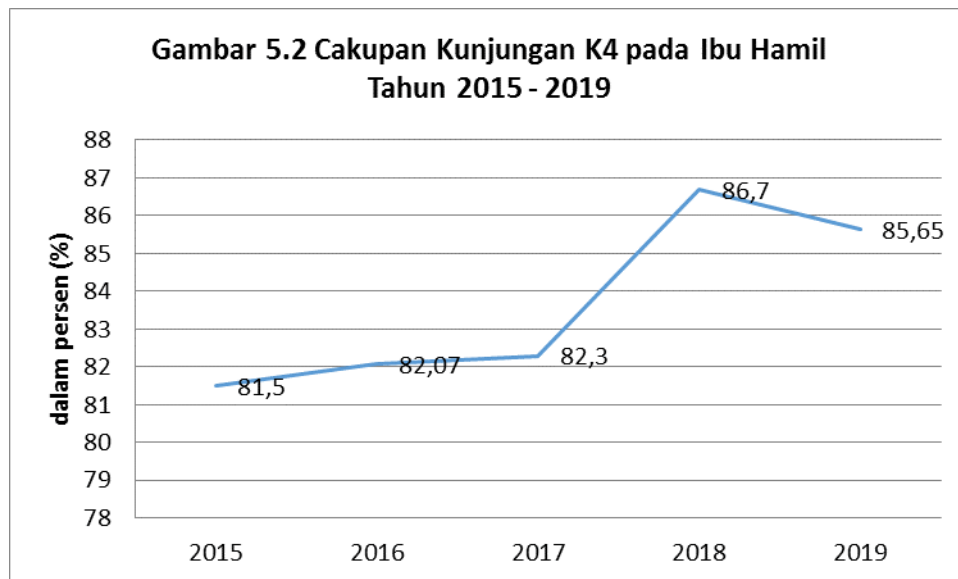
Angka Kematian Ibu di Kabupaten Bondowoso cenderung menurun pada dua tahun terakhir. Hal ini menggambarkan hasil kinerja yang lebih baik karena faktor dukungan baik dari segi manajemen program KIA maupun sistem pencatatan dan pelaporan juga semakin baik. Pada tahun 2019 jumlah kematian Ibu 14 orang sedangkan pada tahun 2018 19 orang, untuk AKI 2019 139,75 menurun jika dibandingkan tahun 2018 AKI 176,89.



Penyebab kematian ibu pada tahun 2019 terbanyak adalah dikarenakan hipertensi dalam kehamilan 4 orang dan gangguan sistem peredaran darah / penyakit jantung 4 orang (Tabel 22).

2. Pelayanan Kesehatan Pada Ibu Hamil

Persentase Ibu hamil yang mendapatkan pelayanan K-4 dapat dijadikan indikator dalam melihat akses dan cakupan pelayanan kesehatan ibu.

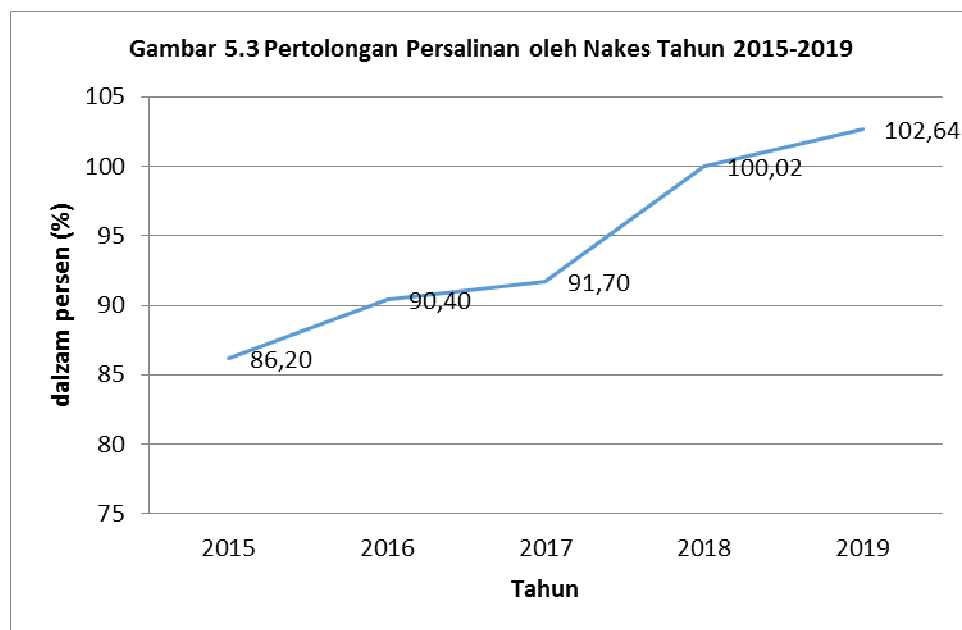


Pada Gambar 5.2 tampak bahwa Cakupan K-4 di Kabupaten Bondowoso pada tahun 2019 mengalami penurunan dibanding tahun 2018 Cakupan kunjungan K-4 pada tahun 2019 sebesar 85,65% (Tabel 29). Penyebabnya antara lain dikarenakan :

- a. mobilitas ibu hamil yang masih tinggi
- b. Kurangnya koordinasi antara BPM dan Bidan wilayah sehingga pencatatan bumil sering terlambat atau terlewat
- c. Masih ada budaya menyembunyikan kehamilan
- d. Terdapat 385 kasus Abortus dan persalinan prematur 326 kasus

3. Cakupan pertolongan persalinan oleh tenaga kesehatan

Capaian Cakupan pertolongan persalinan oleh tenaga kesehatan menggambarkan tingkat perlindungan dalam pelayanan kesehatan ibu bersalin. Cakupan pertolongan persalinan oleh tenaga kesehatan di Kabupaten Bondowoso pada tahun 2019 mencapai 102,64%, dari 10.519 ibu bersalin, yang ditolong tenaga kesehatan adalah 10.797 orang (Tabel 23). Capaiannya melebihi 100 % dikarenakan jumlah ibu melahirkan riil lebih besar daripada jumlah sasaran ibu melahirkan.



Berdasarkan gambar 5.3 dapat diketahui bahwa cakupan ibu bersalin yang ditolong oleh Tenaga Kesehatan tahun 2019 mengalami peningkatan dibanding tahun sebelumnya.

4. Cakupan pertolongan persalinan oleh tenaga kesehatan di fasyankes

Cakupan pertolongan persalinan oleh tenaga kesehatan di fasyankes termasuk dalam indikator Standart Pelayanan Minimal (SPM) yang diharapkan dapat mencapai target 100%, Kabupaten Bondowoso untuk indikator ini sudah mencapai target mencapai 101,5% (Tabel 23).

5. Cakupan Pelayanan Nifas

Pelaksanaan pelayanan ibu nifas yaitu pelayanan kesehatan yang diberikan kepada ibu mulai dari 6 jam sampai dengan 42 hari setelah melahirkan sesuai standar oleh tenaga kesehatan. Pelayanan nifas minimal 3 (tiga) kali yaitu kunjungan nifas yang pertama (KF1) pada waktu 6 jam setelah melahirkan sampai 3 hari, kunjungan nifas kedua (KF2) dalam waktu 2 (dua) minggu setelah melahirkan (8-14 hari) dan kunjungan nifas ketiga (KF3) dalam waktu 6 (enam) minggu post partum (36- 42 hari)¹⁰ . Pelayanan kesehatan bagi ibu dan bayi dalam masa nifas dilakukan untuk membantu proses ibu dan bayi dalam proses pemulihan, penjelasan mengenai perawatan pada tali pusat, deteksi dini kejadian abnormal masa nifas, penanganan dan rujukan terhadap kejadian tak diinginkan yang bisa terjadi, kesehatan secara umum, kebersihan individu,kebutuhan gizi, perawatan bayi,pemberian ASI, imunisasi dan KB. Capaian cakupan pelayanan Nifas di Kabupaten Bondowoso sudah melebihi target 100% dari KF1 102,22%, KF2 100,04 dan KF3 102,18% (Tabel 23).

6. Persentase Ibu Nifas mendapat vitamin A

Vitamin A berperan penting dalam pemeliharaan sistem imun, juga dapat melindungi komplikasi buruk yang berhubungan dengan penyakit pada anak seperti campak dan diare, berperan melawan xerophthalmia dan buta senja. Selain itu juga berperan penting untuk memelihara kesehatan ibu selama hamil dan menyusui. Untuk mencukupi kebutuhan vitamin A bagi ibu nifas, sejak tahun 1996, di Indonesia telah dilakukan program pemberian dua kapsul vitamin A dosis tinggi dengan takaran 200.000 IU untuk ibu nifas, yang diberikan 1 kapsul segera setelah melahirkan dan 1 kapsul pada hari berikutnya tidak lebih dari 6 minggu. Ibu Nifas yang mendapat vitamin A di Bondowoso mencapai 101,77% (Tabel 23).

7. Persentase Cakupan Td Ibu Hamil dan Wanita Usia Subur

Persentase Cakupan Td Ibu Hamil di Kabupaten Bondowoso Td1 sebesar 3,5%, Td2 6%, Td 13,3%, Td4 23,5%, Td5 28,7% dan Td2+ sebesar 71,5% (Tabel 24). Sedangkan Persentase Cakupan Td Wanita Usia Subur Td1 sebesar 0,6%, Td2 1,5%, Td 5,8%, Td4 8,3%, Td5 22,5% (Tabel 25). Persentase Cakupan Td Ibu Hamil dan Wanita Usia Subur di Kabupaten Bondowoso masih rendah karena Skrining TT belum dijalankan dengan maksimal oleh Puskesmas.

8. Persentase Ibu Hamil yang Mendapatkan Tablet Tambah Darah

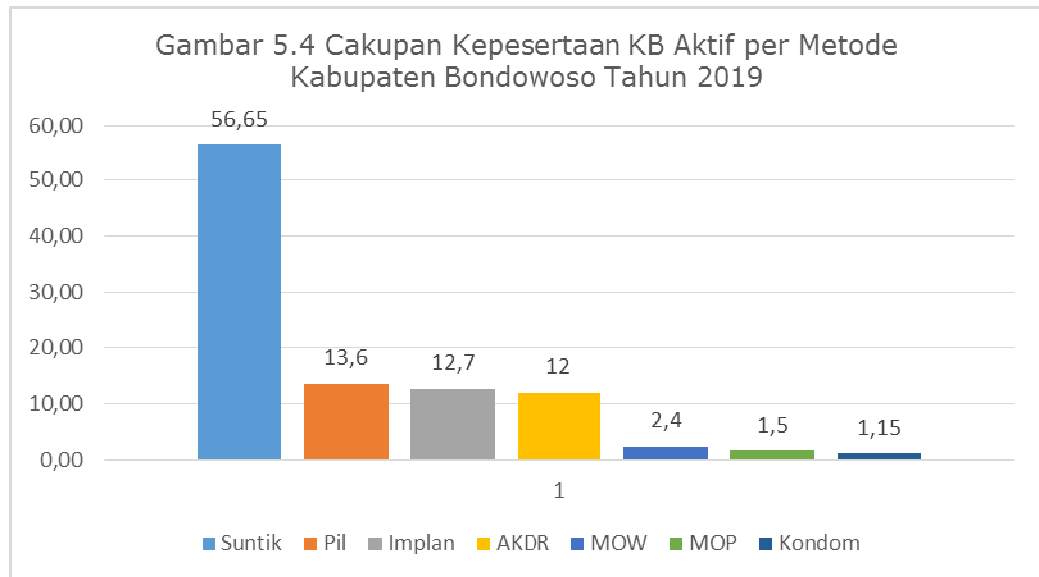
Ibu hamil sangat membutuhkan tablet tambah darah (Fe) selama masa kehamilannya untuk mencegah terjadinya anemia gizi pada ibu hamil. Berdasarkan laporan Puskesmas di Kabupaten Bondowoso Tahun 2019, dari 11.020 ibu hamil, sebanyak 9.847 ibu hamil atau 89,4% telah mendapatkan tablet Fe-3 (Tabel 27).

9. Cakupan penanganan Komplikasi Kebidanan

Komplikasi kebidanan adalah komplikasi yang terjadi saat hamil, persalinan dan masa nifas. Pelayanan komplikasi kebidanan adalah pelayanan kepada ibu hamil, bersalin dan nifas untuk memberikan perlindungan dan penanganan definitif sesuai standart oleh tenaga kesehatan kompeten pada pelayanan dasar dan rujukan. Cakupan penanganan Komplikasi Kebidanan di Kabupaten Bondowoso tahun 2019 mencapai 131,2%, atau 2892 kasus dari 11.020 ibu hamil (Tabel 30). Capaian ini termasuk tinggi dikarenakan terjadi peningkatan kasus komplikasi kebidanan, pernikahan dini, kehamilan tidak dikehendaki, Banyaknya jumlah Bumil KEK dan Bumil Anemia Sosial Budaya masyarakat, sulit untuk dirujuk.

10. Persentase Peserta KB Aktif

Indikator pelayanan KB bisa digunakan dalam menggambarkan kinerja dan kualitas pelayanan KB. Adapun salah satu indikator yang langsung bisa menggambarkan kinerja dan kualitas pelayanan KB adalah cakupan peserta KB aktif. Cakupan Peserta KB Aktif di Kabupaten Bondowoso adalah 78,4%.



Dari Gambar 5.4 dapat diketahui bahwa metode kontrasepsi yang mendominasi adalah metode kontrasepsi Jangka Pendek yaitu metode suntik 56,65% dan pil 13,6% (Tabel 28).

11. Persentase Peserta KB Pasca Persalinan

Cakupan Peserta KB Pasca Persalinan di Kabupaten Bondowoso adalah 87,1%. Metode kontrasepsi yang mendominasi adalah metode kontrasepsi Jangka Pendek yaitu metode suntik 81,5% dan pil 8,3% sama dengan metode yang dominan pada peserta KB Aktif (Tabel 29).

5.2 KESEHATAN ANAK

1. Kematian Neonatal, Bayi dan Balita

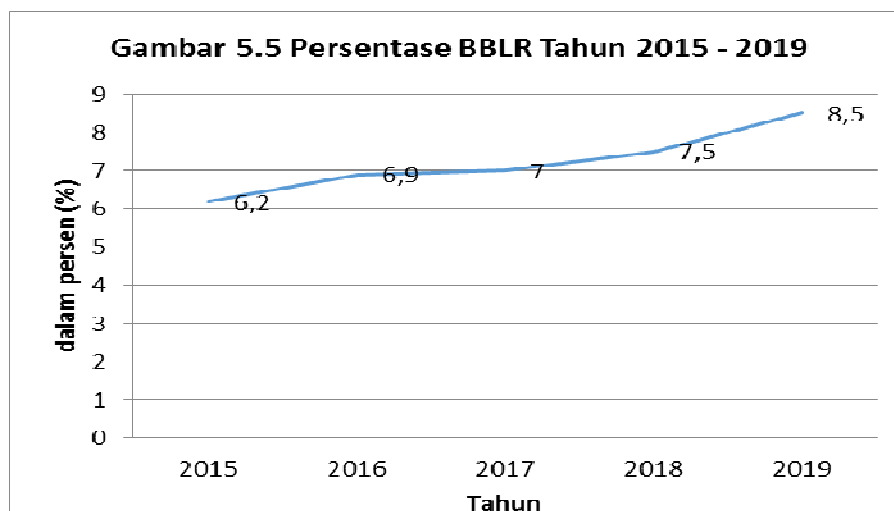
Upaya kesehatan anak antara lain diharapkan mampu menurunkan angka kematian anak. Indikator angka kematian yang berhubungan dengan anak yakni Angka Kematian Neonatal (AKN), Angka Kematian Bayi (AKB), dan Angka Kematian Balita (AKABA). Perhatian terhadap upaya penurunan angka kematian neonatal (0-28 hari) menjadi penting karena kematian neonatal memberi kontribusi terhadap kematian bayi. Jumlah kematian Neonatal per 1000 Kelahiran Hidup di Kabupaten Bondowoso pada Tahun 2019 sejumlah 122 bayi (laki-laki: 81 bayi, perempuan: 41 bayi). Jumlah lahir hidup sebanyak 10.018 bayi (laki-laki: 4.879 bayi, perempuan: 5.139 bayi). Sedangkan jumlah kematian bayi sebanyak 155 bayi (laki-laki: 101 bayi, perempuan: 54 bayi), kematian anak balita sebanyak 16 balita (laki-laki: 10 balita, perempuan: 6 balita), kematian balita sebanyak 171 balita (laki-laki: 111 balita, perempuan: 60 balita) Tabel 31.

2. Pelayanan Kesehatan Neonatal

Neonatal dengan komplikasi adalah neonatal dengan penyakit dan atau kelainan yang dapat menyebabkan kecacatan dan atau kematian, seperti asfiksia, ikterus, hipotermia, tetanus neonatorum, infeksi/sepsis, trauma lahir, Bayi Berat Lahir Rendah (BBLR), sindroma gangguan pernafasan, dan kelainan kongenital maupun yang termasuk klasifikasi kuning dan merah pada pemeriksaan dengan Manajemen Terpadu Bayi Muda (MTBM). Penyebab Kematian Neonatal tahun 2019 dari 122 kasus kematian neonatal yang tertinggi adalah BBLR sebanyak 82 kasus, Asfiksia 18 kasus, lain-lain 14 kasus, kelainan bawaan 7 kasus, dan sepsis 1 kasus (Tabel 32). Penanganan Komplikasi pada neonatal di Kabupaten Bondowoso sudah mencapai 84,1% atau 1264 kasus (Tabel 30).

Kunjungan Neonatal Kunjungan neonatus adalah pelayanan kesehatan kepada neonatus sedikitnya 3 kali yaitu kunjungan neonatal I (KN1) pada 6 jam sampai dengan 48 jam setelah lahir, kunjungan neonatal II (KN2) pada hari ke 3 - 7 hari, kunjungan neonatal III (KN3) pada hari ke 8 - 28 hari. Cakupan kunjungan neonatal (KN) digunakan sebagai ukuran untuk melihat jangkauan dan kualitas pelayanan kesehatan neonatal. KN1 Tahun 2019 mencapai 82,5% dan KN3 sebesar 85,8% (Tabel 34). Kunjungan Neonatal pada bayi tidak mencapai target 100% dikarenakan syarat layanan KN Lengkap tidak terpenuhi, terutama IMD, karena masih tingginya kejadian komplikasi neonatal pada bayi, sebanyak 1264 kasus, tidak semua bayi yang lahir di RS di IMD dan karena masih ada kematian Neonatus.

Bayi BBLR atau bayi dengan Berat Badan Lahir Rendah masih banyak ditemui. BBLR adalah kondisi bayi yang lahir dengan berat kurang dari 2,5 kilogram. Bayi BBLR bisa saja sehat meski cenderung rentan mengalami banyak masalah kesehatan yang serius. BBLR pada tahun 2019 mencapai 8,5 % atau 736 kasus (Tabel 33). Pada Gambar dibawah ini tampak bahwa kasus BBLR di Bondowoso terus meningkat setiap tahunnya sehingga perlu peningkatan sosialisasi pada ibu hamil mengenai pentingnya pemeriksaan kehamilan dan menjaga kesehatan selama masa kehamilan.



3. Pelayanan Kesehatan Bayi dan Balita

Pelayanan kesehatan balita terdiri dari 3 indikator yaitu pelayanan kesehatan bayi, indikator anak balita paripurna dan indikator pelayanan kesehatan balita. Pelayanan kesehatan bayi adalah pelayanan kesehatan sesuai standar yang diberikan oleh tenaga kesehatan kepada bayi sedikitnya 4 kali, selama periode 29 hari sampai dengan 11 bulan setelah lahir. Pelayanan kesehatan bayi Kabupaten Bondowoso pada Tahun 2019 sudah melampaui target yaitu 9501 bayi yang dikunjungi atau sebesar 105,2% (tabel 36). Hal ini dikarenakan jumlah bayi riil lebih banyak dari jumlah sasaran bayi dari Pusdatin.

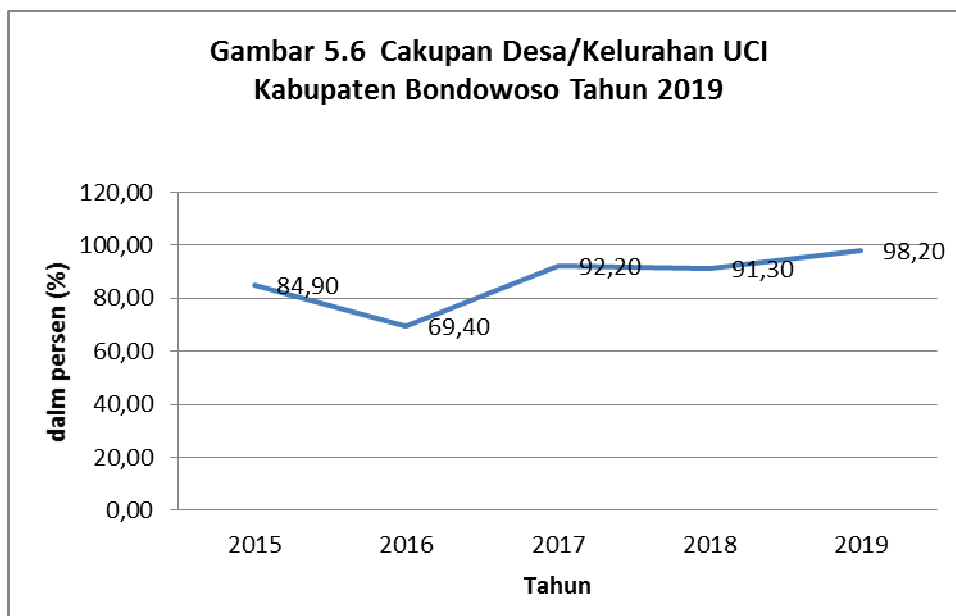
Bentuk Esensial Pelayanan kesehatan pada bayi yang pertama adalah Pelaksanaan Inisiasi Menyusu Dini (IMD) dan Pemberian ASI Eksklusif yang sangat penting untuk mendukung tumbuh kembang bayi. Pelaksanan IMD pada tahun 2019 mencapai 86,6% sedangkan persentase bayi diberi ASI Eksklusif di Kabupaten Bondowoso pada Tahun 2019 adalah 80,8% (Tabel 35). Pelayanan Kesehatan Balita pada tahun 2019 telah mencapai 41.276 balita dari sasaran balita 40.811 atau sebesar 101,14% (Tabel 42).

Pelayanan kesehatan bayi dan balita juga mencakup pemberian vitamin A. Cakupan pemberian vitamin A pada bayi (6-11 bulan) pada Tahun 2019 mencapai 107,1% atau 9675 bayi, cakupan pemberian Vitamin A pada Anak Balita (12-59 bulan) sebesar 91,5% atau 37.338 anak balita sehingga total cakupan pemberian vitamin A pada Balita (6-59 bulan) mencapai 94,3% atau 47.013 balita (Tabel 41).

4. Imunisasi

Kegiatan imunisasi bayi rutin dilaksanakan. Dari perkiraan jumlah sasaran bayi (Surviving Infant) yaitu 9.033 bayi, sebanyak 10.117 bayi (112%) telah diimunisasi dasar lengkap (Tabel 39). Dengan demikian diharapkan bayi tidak menderita Penyakit yang

Dapat Dicegah Dengan Imunisasi (PD3I). Sedangkan desa/kelurahan UCI pada tahun 2019 sebanyak 215 desa/kelurahan (98,2%) dari 219 desa/kelurahan (Tabel 37). Desa/Kelurahan UCI tahun 2019 mengalami kenaikan dibanding tahun 2018 seperti tampak pada gambar berikut:



Dari gambar diatas dapat diketahui bahwa kesadaran masyarakat tentang imunisasi sudah meningkat sehingga hampir semua desa sudah mencapai UCI.

5. Perbaikan Gizi Masyarakat

Keadaan gizi yang baik merupakan salah satu faktor penting dalam upaya mencapai derajat kesehatan yang optimal. Namun, berbagai masalah gizi akibat tidak baiknya mutu makanan maupun jumlah makanan yang tidak sesuai dengan kebutuhan tubuh masing-masing orang masih sering ditemukan diberbagai tempat di Indonesia. Rendahnya status gizi jelas berdampak pada kualitas sumber daya manusia. Berbagai upaya perbaikan gizi telah dilaksanakan di Kabupaten Bondowoso untuk menanggulangi masalah gizi sejak dari kehamilan, persalinan, ibu nifas, bayi

balita, remaja, dewasa dan lansia. Prioritas intervensi pada 1000 Hari Pertama Kehidupan (HPK). Salah satu upaya penanggulangan gizi adalah dengan kegiatan posyandu adapun persentase balita ditimbang (D/S) sebanyak 42.348 balita dari 49844 balita. Balita yang mendapat vitamin A pada tahun 2019 sebanyak 47.013 balita (94,3%) dari 49.844 balita (tabel 41).

Status gizi anak adalah salah satu tolak ukur penilaian tercukupinya kebutuhan asupan gizi harian, serta penggunaan zat gizi tersebut oleh tubuh. Jika asupan nutrisi anak senantiasa terpenuhi dan digunakan seoptimal mungkin, tentu tumbuh kembangnya akan optimal. Penentuan status gizi merupakan suatu upaya yang dilakukan dalam rangka meningkatkan derajat kesehatan balita. Puskesmas mempunyai tugas pokok melakukan pendataan dan penilaian status gizi balita serta menyerahkan hasil penilaian ke Dinas Kesehatan. Indikator yang digunakan dalam penelitian ini diantaranya Berat Badan menurut Umur (BB/U), Tinggi Badan menurut Umur (TB/U), dan Berat Badan menurut Tinggi Badan (BB/TB). Persentase balita gizi kurang (BB/Umur) 3829 Balita (8,5%), balita pendek (TB/Umur) 6590 Balita (14,6%), balita kurus (BB/TB) 3275 balita (7,3%) (Tabel 44).

6. Pelayanan Kesehatan Anak Usia Pendidikan

Pelayanan Kesehatan Anak Usia Pendidikan di Kabupaten Bondowoso pada tahun 2019 yaitu 60.869 (61,2%) dari jumlah sasaran anak usia 7-15 tahun baik didalam sekolah maupun luar sekolah sejumlah 99.446 anak (tabel 45). Pelayanan kesehatan anak usia pendidikan merupakan salah satu indikator SPM sehingga kedepannya dalam pelaksanaannya akan lebih ditingkatkan lagi untuk mencapai target 100%.

5.3 Kesehatan Usia Produktif dan Usia Lanjut

1. Persentase pelayanan kesehatan usia produktif

Persentase pelayanan kesehatan usia produktif merupakan salah satu indikator SPM sehingga setiap warga negara usia 15 tahun sampai 59 tahun harus mendapatkan pelayanan kesehatan sesuai standar. Pemerintah Daerah Kabupaten/Kota wajib memberikan pelayanan kesehatan dalam bentuk edukasi dan skrining kesehatan sesuai standar kepada warga negara usia 15-59 tahun di wilayah kerjanya dalam kurun waktu satu tahun. Pelayanan kesehatan usia produktif pada tahun 2019 Kabupaten Bondowoso sebesar 35,5% atau 174.848 orang (Tabel 48). Capaiannya masih rendah dikarenakan kompleksnya skrining usia produktif. Pelayanan skrining usia produktif terdiri dari 7 tahap, pemeriksaan IMT, lingkaran perut, tekanan darah, tajam pengelihatannya, tajam pendengarannya, gangguan mental emosional (SRQ20) dan gula darah (untuk sasaran ≥ 40 tahun atau ≥ 15 tahun dengan faktor risiko obesitas). Selain itu, faktor rendahnya mobilitas pemegang program dan minimnya sarana prasarana, serta tingginya target jumlah penduduk menjadi hambatan pada pencapaian pelayanan kesehatan usia produktif karena penduduk usia produktif banyak yang bekerja pada saat jam kerja. Dinas Kesehatan akan melakukan kunjungan pelayanan pada kantor – kantor untuk melakukan pemeriksaan pada pegawai/ ASN yang masuk ke dalam usia produktif dan adanya program KS (Keluarga Sehat) yang akan menunjang adanya peningkatan pelayanan pada usia produktif.

2. Persentase Pelayanan Kesehatan Usia Lanjut (60+ tahun)

Pelayanan Kesehatan Usia Lanjut (60+ tahun) termasuk dalam indikator SPM Bidang Kesehatan sehingga setiap Warga Negara usia 60 tahun ke atas mendapatkan pelayanan kesehatan

usia lanjut sesuai standar. Pada Tahun 2019 Kabupaten Bondowoso pelayanan kesehatan usia lanjut telah mencapai 75,51% atau 92.725 lansia. Pelayanan kesehatan pada usia lanjut belum mencapai 100% dikarenakan masih adanya lansia yang tidak hadir pada posyandu lansia dikarenakan mereka masih bekerja pada saat pelaksanaan posyandu. Faktor keluarga juga turut mempengaruhi kehadiran lansia di posyandu anak atau cucu yang bekerja sehingga tidak dapat mengantar para lansia ke posyandu lansia. Perlu adanya kerjasama lintas sektor khususnya pada tingkat desa dan kecamatan untuk mensosialisasikan pentingnya para lansia untuk mengikuti Posyandu Lansia.

BAB VI

PENGENDALIAN PENYAKIT

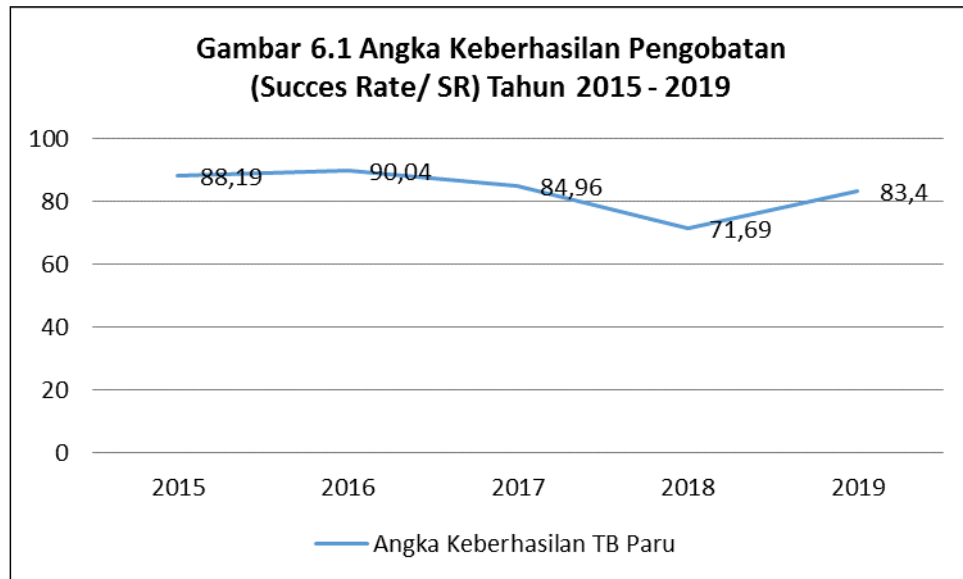
VI.1. Pengendalian Penyakit Menular Langsung

a. Tuberkulosis

Tuberkulosis penyakit lama yang masih memiliki penderita terbanyak di antara penyakit menular. Dunia pun masih belum bebas dari TBC. Organisasi Kesehatan Dunia atau *The World Health Organization* (WHO) melaporkan Indonesia menduduki posisi ketiga dengan kasus tuberkulosis (TB) tertinggi di dunia. Jika melihat data WHO tahun 2019 menyebutkan, jumlah estimasi kasus TB di Indonesia sebanyak 845.000 orang. Jumlah ini meningkat dari sebelumnya sebanyak 843.000 orang. Ini menempatkan Indonesia sebagai salah satu negara penyumbang 60% dari seluruh kasus TB dunia. Besar dan luasnya permasalahan akibat TBC mengharuskan semua pihak untuk dapat berkomitmen dan bekerjasama dalam melakukan pencegahan dan pengendalian TBC. Dampak penyakit ini juga pada sosial, psikologis, dan ekonomi baik penderita, keluarga maupun masyarakat. Karena TB bukan hanya masalah pasien dan keluarganya, tapi semua orang karena penyakit ini mudah menular.

Jumlah terduga TB yang mendapatkan pelayanan kesehatan sesuai standart adalah 6597 orang. Angka kesembuhan TB Paru sebanyak 439 penderita dan pengobatan lengkap sebanyak 633 penderita dari jumlah penderita BTA (+) yang diobati sebesar 1286 penderita, sehingga Angka Keberhasilan (Succes Rate/SR) sebesar 83,4% (tabel 52). Angka Keberhasilan Tahun 2019 meningkat dibandingkan dengan Tahun 2018. Dikarenakan kepatuhan penderita untuk berobat semakin tinggi dikarenakan pengetahuan penderita semakin bertambah mengenai pentingnya pengobatan

sampai selesai.



Berdasarkan Gambar diatas tampak bahwa Persentase TB Paru sembuh mengalami kenaikan sebesar 11,71%.

b. Pneumonia

Pneumonia merupakan penyakit utama penyebab kematian bayi dan balita terbesar di Indonesia. Upaya pemberantasan penyakit pneumonia difokuskan pada upaya penemuan dini dan tata laksana kasus yang cepat dan tepat pada penderita. Penemuan dan tata laksana kasus pneumonia balita di Kabupaten Bondowoso tahun 2019 sebanyak 2.901 balita dari 1.816 perkiraan kasus pneumonia balita yang harus ditemukan (tabel 53).

c. HIV/AIDS dan Infeksi Menular Seksual

Penyakit HIV-AIDS merupakan penyakit pandemi pada semua kawasan, dalam beberapa tahun ini penyakit HIV-AIDS menunjukkan adanya peningkatan yang mengkhawatirkan. Jumlah kasus HIV di Kabupaten Bondowoso pada tahun 2019 sebanyak 127 kasus (laki-laki: 48 kasus, perempuan: 79 kasus) (tabel 54), sedangkan kasus AIDS sebanyak 0 kasus (laki-laki: 0 kasus, perempuan: 0 kasus) namun jumlah kematian akibat AIDS ada 38

kasus (laki-laki:17 kasus, perempuan: 21 kasus) Tabel 55. Hal dikarenakan pencatatan pada form surveillance AIDS dibuat apabila ODHA sudah meninggal sehingga fase yang terdeteksi mulai awal masih status HIV dan tidak bisa dimasukkan ke dalam form surveillance AIDS.

d. Diare

Penyakit diare masih menjadi masalah kesehatan masyarakat dan sering menimbulkan KLB dan kematian serta merupakan salah satu penyebab utama kematian bayi dan balita. Pada tahun 2019 persentase diare ditemukan dan ditangani sebesar 100% (tabel 56).

e. Kusta

Penemuan penderita baru kusta di Kabupaten Bondowoso Tahun 2019 sebanyak 36 kasus baik kusta kering dan basah (PB dan MB) dengan 23 kasus laki-laki dan 13 kasus perempuan. Angka Penemuan Kasus Baru Kusta (NCDR) adalah 4,60 per 100.000 penduduk (Tabel 57). Jumlah kasus terdaftar sebanyak 36 kasus dengan angka prevalensi 0,5 per 10.000 penduduk (Tabel 59). Release From Treatment Rate (RFT Rate) Kusta PB mencapai 100% sedangkan RFT Rate Kusta MB 77,8% (Tabel 60).

6.2. Pengendalian Penyakit yang Dapat Dicegah dengan Imunisasi

a. Acute Flaccid Paralysis (AFP)

Indikator untuk menilai keberhasilan program eradikasi polio adalah kejadian kasus AFP. Kejadian kasus AFP (Non Polio) di Kabupaten Bondowoso pada tahun 2019 sebanyak 4 kasus, sehingga AFP Rate (Non Polio) 7,9 per 100.000 penduduk < 15 tahun (tabel 61).

b. Kasus Penyakit yang Dapat Dicegah Dengan Imunisasi (PD3I)

Jumlah kasus difteri tahun 2019 di Kabupaten Bondowoso sebanyak 2 kasus. Kasus meninggal tidak ada sehingga nilai Case Fatality Rate (CFR) sebesar 0 % sedangkan untuk Pertusis,

Tetanus Neonatorum dan Hepatitis B tidak ada kasus. Untuk suspek campak ada 25 kasus dengan Insidens Rate kasus campak 3,2 (tabel 62).

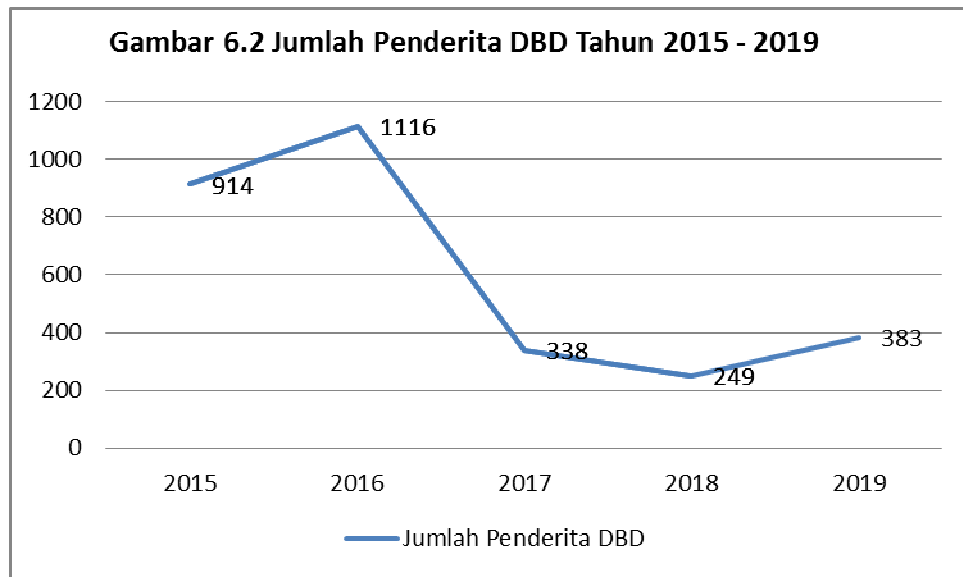
c. Kejadian Luar Biasa (KLB) yang ditangani < 24 jam

Pada Tahun 2019 di Kabupaten Bondowoso terdapat 8 kasus KLB (Tabel 63). Kejadian Luar bias yang terjadi terdiri dari 3 kasus keracunan pangan, 2 kasus hepatitis A, 2 Difteri dan 1 Kasus Diare (Tabel 64).

6.3. Pengendalian Penyakit Tular Vektor dan Zoonotik

a. Demam Berdarah Dengue (DBD)

Penyakit demam berdarah, sampai saat ini masih merupakan penyakit yang perlu mendapat perhatian, karena daerah penyebarannya yang luas dan menyerang semua golongan umur serta sering muncul sebagai Kejadian Luar Biasa (KLB). Siklus puncak kejadian DBD yaitu 4 – 5 tahunan. Jumlah penderita DBD tahun 2016 merupakan paling tinggi semenjak tahun 2015 di Kabupaten Bondowoso sebanyak 1.116 kasus sedangkan pada tahun 2018 mengalami penurunan menjadi 249 dan meningkat pada tahun 2019 menjadi 383 kasus (Tabel 65). Upaya pencegahan penyakit DBD didukung dengan kesadaran masyarakat yang mulai meningkat terhadap pentingnya mencegah daripada mengobati penyakit DBD dengan Gerakan 3M. Selain itu Pemerintah Kabupaten Bondowoso melalui Dinas Kesehatan melaunching kegiatan Gebrak Meja (Gerakan Bersama Masyarakat dan Karyawan Mengendalikan Jentik Aedes) yang dalam prakteknya setiap warga menjadi jumentik dirumah masing-masing kemudian setiap minggunya melaporkan pada Kader Jumentik masing-masing desa sebagai salah satu upaya pencegahan penyakit DBD. Perkembangan kasus DBD dalam 5 tahun terakhir dapat dilihat pada grafik dibawah ini:



b. Malaria

Malaria merupakan penyakit infeksi yang disebabkan oleh parasit protozoa Plasmodium dan ditularkan melalui gigitan nyamuk *Anopheles*. Malaria menjadi penyakit dengan penyebaran paling luas di dunia dan menjadi endemis terutama di daerah tropis dan subtropics. Indonesia merupakan salah satu negara endemis malaria di dunia. Di Kabupaten Bondowoso dari suspek 5477 orang yang diperiksa, ada 4 orang positif malaria dengan Angka Kesakitan (*Annual Parasite Incidence*) Per 1.000 Penduduk mencapai 0,37 (Tabel 66). Namun dari keempat kasus tersebut merupakan kasus malaria impor. Malaria impor adalah kasus malaria positif yang penularannya terjadi di luar wilayah. Secara teknis kasus malaria impor adalah kasus tersangka malaria dengan riwayat berpergian ke daerah endemis malaria dalam 4 minggu terakhir sebelum menderita sakit.

c. Filiarisis

Prevalensi Filiarisis di Indonesia semakin menurun WHO sendiri telah menetapkan kesepakatan global (The Global Goal of

Elimination of Lymphatic Filariasis as a Public Health Problem by The Year 2020) sebagai upaya untuk mengeliminasi penyakit kaki gajah pada tahun 2020. Selaras dengan hal itu, saat ini pemerintah telah bertekad untuk mewujudkan Indonesia Bebas Kaki Gajah pada tahun 2020. Hal tersebut dilakukan melalui Bulan Eliminasi Penyakit Kaki Gajah (BELKAGA). Kabupaten Bondowoso pada Tahun 2019 terdapat 10 kasus filiarisis yang merupakan kasus tahun sebelumnya untuk tambahan kasus baru tidak ada (Tabel 67).

6.4 Pengendalian Penyakit Tidak Menular

1. Hipertensi

Penyakit Hipertensi sering disebut sebagai "the silent killer" karena sering tanpa keluhan, sehingga penderita tidak tahu kalau dirinya mengidap hipertensi tetapi kemudian mendapatkan dirinya sudah terdapat penyakit penyulit atau komplikasi dari hipertensi. Pelayanan kesehatan pada penderita hipertensi di Kabupaten Bondowoso adalah sejumlah 75.934 orang atau 38,95% (Tabel 68). Rendahnya pelayanan kesehatan penderita hipertensi juga disebabkan oleh dasar penghitungan target yang begitu tinggi. Penghitungan target didasarkan pada angka prevalensi nasional yang diterbitkan melalui Riskesdas Tahun 2018 (31,7% x \geq 15 th). Sedangkan target 2018 menggunakan estimasi prevalensi hipertensi hasil riskesdas 2013 (Kab Bondowoso 18,6% dari usia \geq 15 th). Upaya yang akan dilakukan oleh Dinas Kesehatan antara lain memberikan edukasi kepada masyarakat tentang penyakit hipertensi dalam setiap kegiatan di masyarakat, meningkatkan kegiatan posbindu secara rutin, melakukan sosialisasi Posbindu di tiap kecamatan, melakukan kegiatan skrining PTM di masyarakat untuk surveilans penderita hipertensi sehingga bisa meningkatkan jumlah capaian pelayanan kesehatan penderita hipertensi.

2. Diabetes Mellitus

Transisi pola penyakit dalam beberapa dasawarsa ini telah bergeser dari penyakit infeksi menular ke penyakit tidak menular atau penyakit degeneratif. Hingga saat ini penyakit degeneratif telah menjadi penyebab kematian terbesar di dunia. Diabetes Mellitus (DM) merupakan salah satu penyakit yang prevalensinya terus mengalami peningkatan di dunia, baik pada negara maju ataupun negara berkembang, sehingga dikatakan bahwa DM sudah menjadi masalah kesehatan atau penyakit global pada masyarakat. Oleh karena itulah Pelayanan kesehatan penderita Diabetes Mellitus masuk kedalam salah satu indikator Standart Pelayanan Minimal Bidang Kesehatan agar seluruh penderita Diabetes mellitus mendapat pelayanan yang maksimal di fasilitas kesehatan.

Kabupaten Bondowoso pada tahun 2019 pelayanan kesehatan diabetes mellitus mencapai 87,4% atau 10.752 kasus dari 12.299 target kasus (Tabel 69). Pelayanan kesehatan penderita Diabetes Mellitus masih belum mencapai target 100% disebabkan oleh dasar penghitungan target yang begitu tinggi. Penghitungan target didasarkan pada angka prevalensi nasional yang diterbitkan melalui Riskesdas Tahun 2018 ($2\% \times$ jumlah penduduk). Tingginya jumlah target juga dilengkapi adanya kendala keterbatasan pada ketersediaan prasarana berupa perlengkapan tes gula darah.

3. Kanker Leher Rahim dan Kanker Payudara

Terdapat dua jenis kanker yang paling banyak diderita masyarakat Indonesia, yakni kanker payudara dan kanker leher rahim. Cakupan Deteksi Dini Kanker Leher Rahim dengan metode IVA dan Kanker Payudara dengan pemeriksaan klinis di Kabupaten Bondowoso masih rendah sebesar 0,8% atau 1002 wanita dari

jumlah sasaran wanita usia 30-50 tahun 121.327 wanita (Tabel 70). Dari hasil deteksi dini diperoleh hasil 77 (7,7%) wanita IVA Positif, 7 (0,7%) wanita curiga kanker dan 30 (3%) wanita memiliki tumor atau benjolan.

4. Orang Dengan Gangguan Jiwa Berat (ODGJ)

Kesehatan jiwa merupakan bagian yang tidak dapat dipisahkan dari kesehatan secara keseluruhan. Meskipun tidak tercatat sebagai penyebab kematian maupun kesakitan utama di Indonesia, bukan berarti kesehatan jiwa tidak ada atau kecil masalahnya. Pelayanan gangguan jiwa di Kabupaten Bondowoso pada tahun 2019 mencapai 90,9% atau 1340 orang dari target 1.474 orang (Tabel 71). Pelayanan kesehatan pada ODGJ di Puskesmas tidak mencapai 100% dikarenakan estimasi prevalensi ODGJ Kabupaten Bondowoso menurut Riskesdas 2018 menjadi meningkat sebesar 0,19% dari penduduk.

BAB VII

KEADAAN LINGKUNGAN

7.1 Pengawasan Sarana Air Minum

Penyediaan air bersih dan sanitasi lingkungan yang tidak memenuhi syarat dapat menjadi faktor resiko terhadap penyakit diare dan kecacingan. Diare merupakan penyebab kematian nomor 4 sedangkan kecacingan dapat mengakibatkan produktifitas kerja dan dapat menurunkan kecerdasan anak sekolah, disamping itu masih tingginya penyakit yang dibawa vektor seperti DBD, malaria, pes, dan filariasis. Inspeksi kesehatan lingkungan dilakukan dengan pengambilan sampel air minum yaitu terhadap air minum dengan sistem perpipaan, depot air minum dan air minum dan sarana air minum dengan resiko sedang dan rendah. Hasil dari Inspeksi Kesehatan Lingkungan pada tahun 2019 menunjukkan dari jumlah sarana air minum 122.418 terdapat jumlah sarana air minum di IKL sebesar 32,1% (39.281) dan jumlah sarana air minum dengan resiko rendah dan sedang 58,7% (23.048), selanjutnya jumlah sarana air minum yang diambil sampel untuk pemeriksaan adalah 169 (0,7%) sarana dan hasilnya jumlah sarana air minum yang memenuhi syarat adalah 130 (76,9%) Tabel 72.

7.2 Akses Sanitasi yang Layak (Jamban Sehat)

Akses pada sanitasi khususnya pada penggunaan jamban sehat, saat ini memang masih menjadi masalah serius di banyak negara berkembang, seperti Indonesia. Masih tingginya angka buang air besar pada sebarang tempat atau open defecation, menjadi salah satu indikator rendahnya akses ini. Kabupaten Bondowoso pada Tahun 2019 jumlah kepala keluarga dengan akses terhadap fasilitas

sanitasi yang layak (jamban sehat) mencapai 61,4% atau 162.212 KK (Tabel 73). Masih rendahnya penggunaan jamban dan sulitnya merubah perilaku BAB di sungai menjadi masalah yang harus dipecahkan bersama-sama karena persoalan ini menjadi kultur atau budaya yang penanganannya bukan sekedar pemerintah tetapi peran tokoh agama dan tokoh masyarakat akan menjadi lebih efektif. Pemerintah daerah berupaya melakukan pemecuan untuk meningkatkan akses jamban.

Dinas Kesehatan juga mengadakan Gebyar ODF yaitu kegiatan yang bertujuan memberikan apresiasi pada desa-desa yang sudah ODF dan memicu semangat pada desa yang belum ODF untuk lebih giat mewujudkan desa ODF. Selain itu Dinas Kesehatan mulai tahun 2018 memberikan stimulan jamban bagi masyarakat yang belum memiliki jamban sebagai upaya untuk meningkatkan capaian penggunaan jamban sehat pada masyarakat Bondowoso.

7.3 Sanitasi Total Berbasis Masyarakat (STBM)

Sanitasi Total Berbasis Masyarakat (STBM) merupakan pendekatan untuk merubah perilaku hygiene dan sanitasi melalui pemberdayaan masyarakat dengan metode pemecuan. Program STBM memiliki indikator outcome dan output. Indikator outcome STBM yaitu menurunnya kejadian penyakit diare dan penyakit berbasis lingkungan lainnya yang berkaitan dengan sanitasi dan perilaku. Sedangkan indikator output STBM adalah sebagai berikut :

- a. Stop Buang Air Besar Sembarangan (SBS)
- b. Cuci Tangan Pakai Sabun (CTPS)
- c. Pengolahan air minum dan makanan rumah tangga (PAMM-RT)
- d. Pengolahan Sampah Rumah Tangga (PS-RT)
- e. Pengolahan Limbah Cair Rumah Tangga (PLC-RT)

Pada tahun 2019 Kabupaten Bondowoso 219 desa sudah melaksanakan STBM, 60 desa (27,4%) sudah SBS namun masih

untuk desa STBM hanya 0,9% atau 2 desa (Tabel 74). Jumlah desa SBS (ODF) dan desa STBM yang masih rendah merupakan tantangan bagi pemerintah daerah beserta seluruh komponen untuk bekerja sama melaksanakan STBM karena untuk pemenuhan sanitasi dasar yang layak sampai ke pelosok desa serta untuk membudayakan perilaku hidup bersih dan sehat, memerlukan upaya yang komprehensif, terintegrasi dan dukungan kerjasama lintas sektor, baik pemerintah dan segala lapisan masyarakat. Dinas Kesehatan juga berupaya mensukseskan STBM dengan meluncurkan Program GESIT (Gerakan Sanitasi Total) yang berupaya untuk memaksimalkan pelaksanaan STBM di Kabupaten Bondowoso.

7.4 Sanitasi Tempat –Tempat Umum (TTU)

Tempat-tempat umum memiliki potensi sebagai tempat terjadinya penularan penyakit, pencemaran lingkungan, ataupun gangguan kesehatan lainnya. Pengawasan atau pemeriksaan sanitasi terhadap tempat-tempat umum dilakukan untuk mewujudkan lingkungan tempat-tempat umum yang bersih guna melindungi kesehatan masyarakat dari kemungkinan penularan penyakit dan gangguan kesehatan lainnya. Tempat – tempat umum yang di survey meliputi sarana pendidikan, sarana kesehatan, tempat ibadah dan pasar. Pada Tahun 2019 persentase tempat-tempat umum yang memenuhi syarat kesehatan mencapai 61,1% (Tabel 75). Masih rendahnya capaian persentase tempat-tempat umum yang memenuhi syarat kesehatan juga dikarenakan masih minimnya pengetahuan masyarakat tentang syarat-syarat tempat-tempat umum yang sesuai dengan standart kesehatan sehingga perlu adanya Sosialisasi secara kontinu mengenai syarat kesehatan di tempat-tempat umum.

7.5 Sanitasi Tempat Pengolahan Makanan (TPM)

Pengawasan makanan dan minuman merupakan salah satu bagian yang penting, dalam segala aktivitas kesehatan masyarakat, mengingat adanya kemungkinan penyakit akibat makanan dan minuman. Pengawasan makanan dan minuman meliputi kegiatan usaha yang ditujukan kepada kebersihan dan kemurnian makanan dan minuman agar tidak menimbulkan penyakit. Makanan dan minuman dibuat di berbagai tempat pengelolaan makanan dan minuman, seperti jasa boga, rumah makan atau restoran, depot air minum, industri rumah tangga pangan, sentra makanan jajanan, dan TPM lainnya. Pada Tahun 2019 Persentase Tempat Pengelolaan Makanan (TPM) yang memenuhi syarat kesehatan mencapai 71,6% atau 651 TPM dari 909 TPM yang ada (Tabel 76). Masih rendahnya capaian persentase Tempat Pengelolaan Makanan (TPM) yang memenuhi syarat kesehatan juga dikarenakan masih minimnya pengetahuan para pengelola TPM tentang syarat-syarat tempat-tempat pengolahan makanan yang sesuai dengan standart kesehatan sehingga perlu adanya sosialisasi secara kontinu pada pemilik atau pengelola mengenai syarat kesehatan di tempat-tempat pengolahan makanan.

BAB VIII

PENUTUP

Profil Kesehatan Kabupaten Bondowoso tahun 2019 diharapkan dapat memberikan informasi bagi yang membutuhkan, khususnya informasi kesehatan di Kabupaten Bondowoso sebagai bahan evaluasi dan bahan pantauan yang pada akhirnya memberikan suatu hasil kebijakan yang mengarah pada upaya peningkatan pembangunan khususnya pada pencapaian Masyarakat Bondowoso yang Mandiri untuk Hidup Sehat.

Penyusunan dan penyajian profil kesehatan ini tentunya masih terdapat banyak kekurangan dan kelemahan, terutama pada kelengkapan dan akurasi data, ketepatan waktu maupun analisa deskripsinya. Oleh karena itu, kami mengharapkan kritik dan saran yang membangun sebagai langkah menuju kesempurnaan penyusunan Profil Kesehatan di masa yang akan datang.

Kami mengucapkan banyak terima kasih kepada semua pihak yang telah memberikan bantuan dalam pengumpulan data untuk bahan penyusunan buku ini.

TABEL 1

LUAS WILAYAH, JUMLAH DESA/KELURAHAN, JUMLAH PENDUDUK, JUMLAH RUMAH TANGGA,
DAN KEPADATAN PENDUDUK MENURUT KECAMATAN
KABUPATEN BONDOWOSO
TAHUN 2019

NO	KECAMATAN	LUAS WILAYAH (<i>km</i> ²)	JUMLAH			JUMLAH PENDUDUK	JUMLAH RUMAH TANGGA	RATA-RATA JIWA/RUMAH TANGGA	KEPADATAN PENDUDUK <i>per km</i> ²
			DESA	KELURAHAN	DESA + KELURAHAN				
1	2	3	4	5	6	7	8	9	10
1	Maesan	56,08	12	0	12	48.246	17.650	2,7	860,3
2	Grujugan	74,45	11	0	11	36.198	11.370	3,2	486,2
3	Tamanan	28,15	9	0	9	37.504	12.501	3,0	1332,3
4	Jambesari DS	30,10	9	0	9	35.505	11.835	3,0	1179,6
5	Pujer	39,89	11	0	11	39.587	13.196	3,0	992,4
6	Tlogosari	110,92	10	0	10	46.360	16.448	2,8	418,0
7	Sukosari	23,17	4	0	4	15.779	5.260	3,0	681,0
8	Sumber Wringin	137,95	6	0	6	34.686	11.562	3,0	251,4
9	Tapen	57,04	9	0	9	34.820	12.570	2,8	610,4
10	Wonosari	42,28	12	0	12	40.533	13.511	3,0	958,7
11	Tenggarang	25,80	11	1	12	41.982	13.994	3,0	1627,2
12	Bondowoso	23,16	4	7	11	74.713	24.524	3,0	3225,9
13	Curahdami	50,29	11	1	12	33.034	11.011	3,0	656,9
14	Binakal	39,04	8	0	8	15.975	5.325	3,0	409,2
15	Pakem	62,08	8	0	8	22.481	9.456	2,4	362,1
16	Wringin	58,01	13	0	13	41.507	13.836	3,0	715,5
17	Tegalampel	37,03	7	1	8	25.777	8.592	3,0	696,1
18	Taman Krocok	53,00	7	0	7	17.095	6.060	2,8	322,5
19	Klabang	91,20	11	0	11	19.386	7.286	2,7	212,6
20	Sempol	207,20	6	0	6	11.847	4.085	2,9	57,2
21	Botolinggo	127,41	8	0	8	30.323	10.108	3,0	238,0
22	Prajejan	56,65	7	0	7	26.444	8.815	3,0	466,8
23	Cermee	129,20	15	0	15	45.933	15.311	3,0	355,5
KABUPATEN/KOTA		1.560,10	209	10	219	775.715	264.306	2,9	497,2

Sumber: - Badan Pusat Statistik Kabupaten Bondowoso

TABEL 2

JUMLAH PENDUDUK MENURUT JENIS KELAMIN DAN KELOMPOK UMUR
KABUPATEN BONDOWOSO
TAHUN 2019

NO	KELOMPOK UMUR (TAHUN)	JUMLAH PENDUDUK			
		LAKI-LAKI	PEREMPUAN	LAKI-LAKI+PEREMPUAN	RASIO JENIS KELAMIN
1	2	3	4	5	6
1	0 - 4	25.303	24.541	49.844	103,1
2	5 - 9	27.971	27.369	55.340	102,2
3	10 - 14	28.675	26.906	55.581	106,6
4	15 - 19	26.130	24.613	50.743	106,2
5	20 - 24	26.390	27.218	53.608	97,0
6	25 - 29	26.372	27.720	54.092	95,1
7	30 - 34	25.863	27.602	53.465	93,7
8	35 - 39	27.590	29.110	56.700	94,8
9	40 - 44	28.271	29.248	57.519	96,7
10	45 - 49	28.847	29.370	58.217	98,2
11	50 - 54	27.682	29.564	57.246	93,6
12	55 - 59	24.233	26.326	50.559	92,0
13	60 - 64	22.599	25.136	47.735	89,9
14	65 - 69	15.055	17.582	32.637	85,6
15	70 - 74	9.433	12.443	21.876	75,8
16	75+	7.362	13.191	20.553	55,8
KABUPATEN/KOTA		377.776	397.939	775.715	94,9
ANGKA BEBAN TANGGUNGAN (DEPENDENCY RATIO)				44	

Sumber: - Kantor Statistik Kabupaten/kota

TABEL 3

PENDUDUK BERUMUR 15 TAHUN KE ATAS YANG MELEK HURUF
DAN IJAZAH TERTINGGI YANG DIPEROLEH MENURUT JENIS KELAMIN
KABUPATEN BONDOWOSO
TAHUN 2019

NO	VARIABEL	JUMLAH			PERSENTASE		
		LAKI-LAKI	PEREMPUAN	LAKI-LAKI+ PEREMPUAN	LAKI-LAKI	PEREMPUAN	LAKI-LAKI+ PEREMPUAN
1	2	3	4	5	6	7	8
1	PENDUDUK BERUMUR 15 TAHUN KE ATAS	295.827	319.123	614.950			
2	PENDUDUK BERUMUR 15 TAHUN KE ATAS YANG MELEK HURUF	253.442	236.290	489.732	85,7	74,0	79,6
3	PERSENTASE PENDIDIKAN TERTINGGI YANG DITAMATKAN:						
	a. TIDAK MEMILIKI IJAZAH SD	89.510	129.335	218.845	30,3	40,5	35,6
	b. SD/MI	79.608	87.549	167.157	26,9	27,4	27,2
	c. SMP/ MTs	45.192	45.445	90.637	15,3	14,2	14,7
	d. SMA/ MA Ke Atas	81.518	56.794	138.312	27,6	17,8	22,5

Sumber: BPS Kabupaten Bondowoso

TABEL 4

JUMLAH SARANA KESEHATAN MENURUT KEPEMILIKAN
KABUPATEN BONDOWOSO
TAHUN 2019

NO	FASILITAS KESEHATAN	PEMILIKAN/PENGELOLA						JUMLAH
		KEMENKES	PEM.PROV	PEM.KAB/KOTA	TNI/POLRI	BUMN	SWASTA	
1	2	3	4	5	6	7	8	9
RUMAH SAKIT								
1	RUMAH SAKIT UMUM			1	1		1	3
2	RUMAH SAKIT KHUSUS							-
PUSKESMAS DAN JARINGANNYA								
1	PUSKESMAS RAWAT INAP		25					25
	- JUMLAH TEMPAT TIDUR		290					290
2	PUSKESMAS NON RAWAT INAP		0					-
3	PUSKESMAS KELILING		25					25
4	PUSKESMAS PEMBANTU		63					63
SARANA PELAYANAN LAIN								
1	RUMAH BERSALIN						1	1
2	KLINIK PRATAMA						9	9
3	KLINIK UTAMA						0	-
4	BALAI PENGOBATAN						0	-
5	PRAKTIK DOKTER BERSAMA						4	4
6	PRAKTIK DOKTER UMUM PERORANGAN						46	46
7	PRAKTIK DOKTER GIGI PERORANGAN						16	16
8	PRAKTIK DOKTER SPESIALIS PERORANGAN						2	2
9	PRAKTIK PENGOBATAN TRADISIONAL	0	0	0	0	0	770	770
10	BANK DARAH RUMAH SAKIT			1				1
11	UNIT TRANSFUSI DARAH			1				1
12	LABORATORIUM KESEHATAN			1	1		5	7
SARANA PRODUKSI DAN DISTRIBUSI KEFARMASIAN								
1	INDUSTRI FARMASI						0	-
2	INDUSTRI OBAT TRADISIONAL						0	-
3	USAHA MIKRO OBAT TRADISIONAL						0	-
4	PRODUKSI ALAT KESEHATAN						0	-
5	PEDAGANG BESAR FARMASI						2	2
6	APOTEK						40	40
7	APOTEK PRB						1	1
8	TOKO OBAT						0	-
9	TOKO ALKES						1	1

Sumber: Seksi Yankes Primer, Seksi Yankestrad, Seksi Yankes Rujukan, Seksi Kefarmasian, Seksi Alkes & PKRT

TABEL 5

JUMLAH KUNJUNGAN PASIEN BARU RAWAT JALAN, RAWAT INAP, DAN KUNJUNGAN GANGGUAN JIWA DI SARANA PELAYANAN KESEHATAN
KABUPATEN BONDOWOSO
TAHUN 2019

NO	SARANA PELAYANAN KESEHATAN	JUMLAH KUNJUNGAN						KUNJUNGAN GANGGUAN JIWA			
		RAWAT JALAN			RAWAT INAP			JUMLAH			
		L	P	L+P	L	P	L+P	L	P	L+P	
1	2	3	4	5	6	7	8	9	10	11	8.865
JUMLAH KUNJUNGAN		320.717	447.277	767.994	24.669	28.725	53.394	5.045	3.820	8.865	
JUMLAH PENDUDUK KAB/KOTA		377.776	397.939	775.715	377.776	397.939	775.715				
CAKUPAN KUNJUNGAN (%)		84,9	112,4	99,0	6,5	7,2	6,9				
A	Fasilitas Pelayanan Kesehatan Tingkat Pertama										
1	Puskesmas										
	Puskesmas Maesan	11.448	11.470	22.918	484	722	1.206	47	27	74	
	Puskesmas Gnujangan	6.232	12.626	18.858	457	528	985	27	25	52	
	Puskesmas Tamanan	9.481	16.030	25.511	695	1.033	1.728	32	32	64	
	Puskesmas Jambesari	3.910	5.136	9.046	282	361	643	37	22	59	
	Puskesmas Pujuer	10.281	11.130	21.411	683	659	1.342	30	13	43	
	Puskesmas Tlogosari	17.571	17.348	34.919	454	462	916	35	25	60	
	Puskesmas Sukosari	4.185	4.735	8.920	608	706	1.314	24	11	35	
	Puskesmas Sumber Wringin	2.874	4.527	7.401	385	458	843	21	7	28	
	Puskesmas Tapen	6.704	15.911	22.615	293	398	691	25	25	50	
	Puskesmas Wonosari	23.402	40.538	63.940	362	451	813	51	29	80	
	Puskesmas Tenggarang	16.634	19.164	35.798	293	312	605	42	16	58	
	Puskesmas Nangkaan	14.916	18.192	33.108	286	288	574	110	29	139	
	Puskesmas Kotakulon	7.143	12.064	19.207	195	249	444	31	20	51	
	Puskesmas Kademangan	8.606	12.288	20.894	117	169	286	41	22	63	
	Puskesmas Curahdami	6.425	11.992	18.417	396	518	914	36	26	62	
	Puskesmas Binakal	4.657	4.472	9.129	216	319	535	42	33	75	
	Puskesmas Pakem	4.445	5.264	9.709	412	507	919	18	18	36	
	Puskesmas Wringin	5.577	8.710	14.287	646	805	1.451	48	27	75	
	Puskesmas Tegalampele	10.527	18.851	29.378	425	544	969	33	30	63	
	Puskesmas Taman Krocok	6.595	11.955	18.550	361	400	761	8	5	13	
	Puskesmas Klabang	6.260	7.707	13.967	296	342	638	21	12	33	
	Puskesmas Botolinggo	3.276	4.530	7.806	205	292	497	8	5	13	
	Puskesmas Sempol	4.377	10.445	14.822	261	296	557	14	12	26	
	Puskesmas Prajekan	6.520	6.971	13.491	705	756	1.461	26	29	55	
	Puskesmas Cermeo	33.019	35.576	68.595	689	811	1.500	25	8	33	
2	Klinik Pratama										
	1			0			0			0	
	2			0			0			0	
	3			0			0			0	
	dst			0			0			0	
3	Praktik Mandiri Dokter										
	1			0			0			0	
	2			0			0			0	
	3			0			0			0	
	dst			0			0			0	
4	Praktik Mandiri Dokter Gigi										
	1			0			0			0	
	2			0			0			0	
	3			0			0			0	
	dst			0			0			0	
5	Praktik Mandiri Bidan										
	1			0			0			0	
	2			0			0			0	
	3			0			0			0	
	dst			0			0			0	
SUB JUMLAH I		235.065	327.632	562.697	10.206	12.386	22.592	832	508	1.340	
B	Fasilitas Pelayanan Kesehatan Tingkat Lanjut										
1	Klinik Utama										
	1			0			0			0	
	2			0			0			0	
	3			0			0			0	
	dst			0			0			0	
2	RS Umum										
	1 RSU dr. H. Koesnadi Bondowoso	36.669	48.907	85.576	6.830	9.021	15.851	4.213	3.312	7.525	
	2 RS Bhayangkara Bondowoso	37.223	56.413	93.636	5.090	4.676	9.766	0	0	0	
	3 RS Mitra Medika Bondowoso	11.760	14.325	26.085	2.543	2.640	5.183	0	0	0	
	dst			0			0			0	
3	RS Khusus										
	1			0			0			0	
	2			0			0			0	
	3			0			0			0	
	dst			0			0			0	
4	Praktik Mandiri Dokter Spesialis										
	1			0			0			0	
	2			0			0			0	
	3			0			0			0	
	dst			0			0			0	
SUB JUMLAH II		85.652	119.645	205.297	14.463	16.339	30.802	4.213	3.312	7.525	

Sumber: Seksi Yankes Primer, Seksi Yankes Rujukan, Seksi P2PTM & Keswa

Catatan: Puskesmas non rawat inap hanya melayani kunjungan rawat jalan

TABEL 6

PERSENTASE RUMAH SAKIT DENGAN KEMAMPUAN PELAYANAN GAWAT DARURAT (GADAR) LEVEL I
KABUPATEN BONDOWOSO
TAHUN 2019

NO	RUMAH SAKIT	JUMLAH	MEMPUNYAI KEMAMPUAN YAN. GADAR LEVEL I	
			JUMLAH	%
1	2	3	4	5
1	RUMAH SAKIT UMUM	3	3	100,0
2	RUMAH SAKIT KHUSUS	0	0	#DIV/0!
KABUPATEN/KOTA		3	3	100,0

Sumber: Seksi Yankes Rujukan

TABEL 7

ANGKA KEMATIAN PASIEN DI RUMAH SAKIT
KABUPATEN BONDOWOSO
TAHUN 2019

NO	NAMA RUMAH SAKIT ^a	JUMLAH TEMPAT TIDUR	PASIEN KELUAR (HIDUP + MATI)			PASIEN KELUAR MATI			PASIEN KELUAR MATI ≥ 48 JAM DIRAWAT			Gross Death Rate			Net Death Rate		
			L	P	L + P	L	P	L + P	L	P	L + P	L	P	L + P	L	P	L + P
1	2	3	4	5	6	7	8	9	10	11	12	13	14	15	16	17	18
1	RSU dr. H. Koesnadi	230	6.644	8.892	15.536	551	439	990	218	193	411	82,9	49,4	63,7	32,8	21,7	26,5
2	RS Bhayangkara	118	5.090	4.678	9.768	108	123	70	57	26	83	21,2	26,3	7,2	11,2	5,6	8,5
3	RS. Mitra Medika	72	2.543	2.640	5.183	66	86	152	52	44	96	26,0	32,6	29,3	20,4	16,7	18,5
KABUPATEN/KOTA		420	14.277	16.210	30.487	725	648	1.212	327	263	590	50,8	40,0	39,8	22,9	16,2	19,4

Sumber: Seksi Yankes Rujukan

Keterangan: ^a termasuk rumah sakit swasta

TABEL 8

INDIKATOR KINERJA PELAYANAN DI RUMAH SAKIT
KABUPATEN BONDOWOSO
TAHUN 2019

NO	NAMA RUMAH SAKIT ^a	JUMLAH TEMPAT TIDUR	PASIEN KELUAR (HIDUP + MATI)	JUMLAH HARI PERAWATAN	JUMLAH LAMA DIRAWAT	BOR (%)	BTO (KALI)	TOI (HARI)	ALOS (HARI)
1	2	3	4	5	6	7	8	9	10
1	RSU dr. H. Koesnadi	230	15.536	64.869	64.869	77,3	68	1	4
2	RS Bhayangkara	118	9.768	34.984	34.984	81,2	83	1	4
3	RS. Mitra Medika	72	5.183	15.549	15.549	59,2	72	2	3
KABUPATEN/KOTA		420	30.487	115.402	115.402	75,3	73	1	4

Sumber: Seksi Yankes Rujukan

Keterangan: ^a termasuk rumah sakit swasta

TABEL 9

PERSENTASE PUSKESMAS DENGAN KETERSEDIAAN OBAT DAN VAKSIN ESENSIAL
KABUPATEN BONDOWOSO
TAHUN 2019

NO	KECAMATAN	PUSKESMAS	KETERSEDIAAN OBAT & VAKSIN ESENSIAL*
1	2	3	4
1	Maesan	Maesan	√
2	Grujugan	Grujugan	√
3	Tamanan	Tamanan	√
4	Jambesari DS	Jambesari	√
5	Pujer	Pujer	√
6	Tlogosari	Tlogosari	√
7	Sukosari	Sukosari	√
8	Sumber Wringin	Sumber Wringin	√
9	Tapen	Tapen	√
10	Wonosari	Wonosari	√
11	Tenggarang	Tenggarang	√
12	Bondowoso	Nangkaan	√
		Kotakulon	√
		Kademangan	√
13	Curahdami	Curahdami	√
14	Binakal	Binakal	√
15	Pakem	Pakem	√
16	Wringin	Wringin	√
17	Tegalampel	Tegalampel	√
18	Taman Krocok	Taman Krocok	√
19	Klabang	Klabang	√
20	Sempol	Sempol	√
21	Botolinggo	Botolinggo	√
22	Prajekan	Prajekan	√
23	Cermee	Cermee	√
JUMLAH PUSKESMAS YANG MEMILIKI 80% OBAT DAN VAKSIN ESENSIAL			25
JUMLAH PUSKESMAS YANG MELAPOR			25
% PUSKESMAS DENGAN KETERSEDIAAN OBAT & VAKSIN ESENSIAL			100,00%

Sumber: Instalasi Farmasi Kabupaten Bondowoso

Keterangan: *) beri tanda "√" jika puskesmas memiliki obat dan vaksin esensial ≥80%

*) beri tanda "X" jika puskesmas memiliki obat dan vaksin esensial <80%

*) jika puskesmas tersebut tidak melapor, mohon dikosongkan atau tidak memberi tanda "√" maupun "X"

TABEL 10

JUMLAH POSYANDU DAN POSBINDU PTM* MENURUT KECAMATAN DAN PUSKESMAS
KABUPATEN BONDOWOSO
TAHUN 2019

NO	KECAMATAN	PUSKESMAS	STRATA POSYANDU									POSYANDU AKTIF*		JUMLAH POSBINDU PTM**
			PRATAMA		MADYA		PURNAMA		MANDIRI		JUMLAH	JUMLAH	%	
			JUMLAH	%	JUMLAH	%	JUMLAH	%	JUMLAH	%				
1	2	3	4	5	6	7	8	9	10	11	12	13	14	15
1	Maesan	Maesan	1	1,5	14	20,6	52	76,5	1	1,5	68	53	77,9	68
2	Grujugan	Grujugan	1	2,0	12	24,0	37	74,0	0	0,0	50	37	74,0	50
3	Tamanan	Tamanan	1	2,2	0	0,0	39	84,8	6	13,0	46	45	97,8	46
4	Jambesari DS	Jambesari	0	0,0	37	66,1	19	33,9	0	0,0	56	19	33,9	56
5	Pujer	Pujer	0	0,0	14	27,5	34	66,7	3	5,9	51	37	72,5	51
6	Tlogosari	Tlogosari	5	8,5	20	33,9	34	57,6	0	0,0	59	34	57,6	59
7	Sukosari	Sukosari	0	0,0	18	64,3	10	35,7	0	0,0	28	10	35,7	28
8	Sumber Wringin	Sumber Wringin	0	0,0	11	20,4	38	70,4	5	9,3	54	43	79,6	54
9	Tapen	Tapen	0	0,0	3	6,7	39	86,7	3	6,7	45	42	93,3	45
10	Wonosari	Wonosari	0	0,0	13	24,1	39	72,2	2	3,7	54	41	75,9	54
11	Tenggarang	Tenggarang	0	0,0	15	25,9	43	74,1	0	0,0	58	43	74,1	58
12	Bondowoso	Nangkaan	0	0,0	9	22,0	28	68,3	4	9,8	41	32	78,0	41
		Kotakulon	0	0,0	5	14,3	26	74,3	4	11,4	35	30	85,7	35
		Kademangan	0	0,0	2	7,1	26	92,9	0	0,0	28	26	92,9	28
13	Curahdami	Curahdami	2	5,6	4	11,1	25	69,4	5	13,9	36	30	83,3	36
14	Binakal	Binakal	0	0,0	8	28,6	17	60,7	3	10,7	28	20	71,4	28
15	Pakem	Pakem	0	0,0	6	19,4	22	71,0	3	9,7	31	25	80,6	31
16	Wringin	Wringin	0	0,0	26	59,1	18	40,9	0	0,0	44	18	40,9	44
17	Tegalampel	Tegalampel	0	0,0	1	3,2	15	48,4	15	48,4	31	30	96,8	31
18	Taman Krocok	Taman Krocok	0	0,0	6	20,7	18	62,1	5	17,2	29	23	79,3	29
19	Klabang	Klabang	0	0,0	10	37,0	17	63,0	0	0,0	27	17	63,0	27
20	Sempol	Sempol	0	0,0	3	13,0	2	8,7	18	78,3	23	20	87,0	23
21	Botolinggo	Botolinggo	5	15,6	16	50,0	10	31,3	1	3,1	32	11	34,4	32
22	Prajekan	Prajekan	0	0,0	19	48,7	20	51,3	0	0,0	39	20	51,3	39
23	Cermee	Cermee	9	11,7	29	37,7	27	35,1	12	15,6	77	39	50,6	77
JUMLAH (KAB/KOTA)			24	2,2	301	28,1	655	61,2	90	8,4	1.070	745	69,6	1.070
RASIO POSYANDU PER 100 BALITA											2,1			

Sumber: Seksi Promkes & Seksi P2PTM Keswa

*Posyandu aktif: posyandu purnama + mandiri

**PTM: Penyakit Tidak Menular

TABEL 11

JUMLAH TENAGA MEDIS DI FASILITAS KESEHATAN
KABUPATEN BONDOWOSO
TAHUN 2019

NO	UNIT KERJA	DR SPESIALIS ^a			DOKTER UMUM			TOTAL			DOKTER GIGI			DOKTER GIGI SPESIALIS			TOTAL		
		L	P	L+P	L	P	L+P	L	P	L+P	L	P	L+P	L	P	L+P	L	P	L+P
1	2	3	4	5	6	7	8	9	10	11	12	13	14	15	16	17	18	19	20
1	Puskesmas Maesan			0	1	2	3	1	2	3			1	1		0	0	1	1
2	Puskesmas Grujugan			0	1	1	2	1	1	2			1	1		0	0	1	1
3	Puskesmas Tamanan			0	2	1	3	2	1	3			2	2		0	0	2	2
4	Puskesmas Jambesari			0	0	2	2	0	2	2			3	3		0	0	3	3
5	Puskesmas Pujer			0	2	0	2	2	0	2			1	1		0	0	1	1
6	Puskesmas Tlogosari			0	1	1	2	1	1	2			2	2		0	0	2	2
7	Puskesmas Sukosari			0	1		1	1	0	1			1	1		0	0	1	1
8	Puskesmas Sumber Wringin			0	1		1	1	0	1	1			1		0	1	0	1
9	Puskesmas Tapen			0	1	0	1	1	0	1	1			1		0	1	1	2
10	Puskesmas Wonosari			0	1	1	2	1	1	2			1	1		0	0	1	1
11	Puskesmas Tenggarang			0	0	2	2	0	2	2			1	1		0	0	1	1
12	Puskesmas Nangkaan			0	0	1	1	0	1	1			2	2		0	0	2	2
13	Puskesmas Kotakulon			0	1	1	2	1	1	2	1			1		0	1	1	2
14	Puskesmas Kademangan			0	0	2	2	0	2	2			1	1		0	0	1	1
15	Puskesmas Curahdami			0	1	1	2	1	1	2			1	1		0	0	1	1
16	Puskesmas Binakal			0	1	1	2	1	1	2			1	1		0	0	1	1
17	Puskesmas Pakem			0	1	1	2	1	1	2	1			1		0	1	0	1
18	Puskesmas Wringin			0	0	2	2	0	2	2	1			1		0	1	1	2
19	Puskesmas Tegalampel			0	0	2	2	0	2	2			1	1		0	0	1	1
20	Puskesmas Taman Krocok			0	0	1	1	0	1	1			1	1		0	0	1	1
21	Puskesmas Klabang			0	0	3	3	0	3	3			1	1		0	0	1	1
22	Puskesmas Sempol			0	1	1	2	1	1	2	1			1		0	1	1	2
23	Puskesmas Botolinggo			0	0	2	2	0	2	2			1	1		0	0	1	1
24	Puskesmas Prajekan			0	1	1	2	1	1	2			1	1		0	0	1	1
25	Puskesmas Cermee			0	1	2	3	1	2	3			1	1		0	0	1	1
SUB JUMLAH I (PUSKESMAS)		-	-	-	18	31	49	18	31	49	6	28	34	-	-	-	6	28	34
1	RSU dr. H. Koesnadi	18	12	30	11	8	19	29	20	49	1	1	2	2	2	4	3	3	6
2	RS Bhayangkara			0	4	4	8	4	4	8	1	1	2			0	1	1	2
3	RS. Mitra Medika	9	6	15	4	5	9	13	11	24	2	2	4			0	2	2	4
SUB JUMLAH II (RUMAH SAKIT)		27	18	45	19	17	36	46	35	81	4	4	8	2	2	4	6	6	12
1	Sarana Yankes lainnya (sebutkan)			0			0	0	0	0			0			0	0	0	0
2	Sarana Yankes lainnya (sebutkan)			0			0	0	0	0			0			0	0	0	0
3	Sarana Yankes lainnya (sebutkan)			0			0	0	0	0			0			0	0	0	0
4	Sarana Yankes lainnya (sebutkan)			0			0	0	0	0			0			0	0	0	0
SUB JUMLAH III (SARANA PELAYANAN)		-	-	-	-	-	-	-	-	-	-	-	-	-	-	-	-	-	-
KLINIK DI INSTITUSI DIKNAKES/DIKLAT				0			0	0	0	0			0			0	0	0	0
KLINIK DI DINAS KESEHATAN KAB/KOTA				0			0	0	0	0			0			0	0	0	0
JUMLAH (KAB/KOTA) ^b		27	18	45	37	48	85	64	66	130	10	32	42	2	2	4	12	34	46
RASIO TERHADAP 100.000 PENDUDUK ^c				5,8			11,0			16,8			5,4			0,5			5,9

Sumber: Seksi SDM

Keterangan : a) Jumlah termasuk S3;

b) Tenaga kesehatan yang bertugas di lebih dari satu tempat, hanya dihitung satu kali

TABEL 12

JUMLAH TENAGA KEPERAWATAN DAN KEBIDANAN DI FASILITAS KESEHATAN
KABUPATEN BONDOWOSO
TAHUN 2019

NO	UNIT KERJA	PERAWAT ^a			BIDAN
		L	P	L+P	
1	2	3	4	5	6
1	Puskesmas Maesan	14	18	32	26
2	Puskesmas Grjugan	8	17	25	10
3	Puskesmas Tamanan	12	15	27	21
4	Puskesmas Jambesari	10	14	24	22
5	Puskesmas Pujer	11	20	31	36
6	Puskesmas Tlogosari	14	15	29	31
7	Puskesmas Sukosari	8	14	22	12
8	Puskesmas Sumber Wringin	9	10	19	20
9	Puskesmas Tapen	8	18	26	24
10	Puskesmas Wonosari	12	16	28	29
11	Puskesmas Tenggarang	10	22	32	41
12	Puskesmas Nangkaan	5	10	15	11
13	Puskesmas Kotakulon	7	10	17	13
14	Puskesmas Kademangan	11	7	18	20
15	Puskesmas Curahdami	5	20	25	19
16	Puskesmas Binakal	7	13	20	19
17	Puskesmas Pakem	8	14	22	20
18	Puskesmas Wringin	15	17	32	25
19	Puskesmas Tegalampel	3	20	23	18
20	Puskesmas Taman Krocok	8	11	19	21
21	Puskesmas Klabang	9	16	25	16
22	Puskesmas Sempol	14	4	18	14
23	Puskesmas Botolinggo	11	9	20	22
24	Puskesmas Prajekan	13	7	20	17
25	Puskesmas Cermee	19	12	31	25
SUB JUMLAH I (PUSKESMAS)		251	349	600	532
1	RSU dr. H. Koesnadi	122	134	256	40
2	RS Bhayangkara	43	50	93	22
3	RS. Mitra Medika	25	42	67	15
SUB JUMLAH II (RUMAH SAKIT)		190	226	416	77
1	Sarana Yankes lainnya (sebutkan)			0	
2	Sarana Yankes lainnya (sebutkan)			0	
3	Sarana Yankes lainnya (sebutkan)			0	
4	Sarana Yankes lainnya (sebutkan)			0	
SUB JUMLAH III (SARANA PELAYANAN KESEHATAN LAIN)		-	-	-	-
KLINIK DI INSTITUSI DIKNAKES/DIKLAT				0	
KLINIK DI DINAS KESEHATAN KAB/KOTA			2	2	
JUMLAH (KAB/KOTA) ^b		441	575	1.016	609
RASIO TERHADAP 100.000 PENDUDUK^b				131,0	78,5

Sumber: Seksi SDMK

Keterangan : a) Jumlah termasuk S3; b) Tenaga kesehatan yang bertugas di lebih dari satu tempat, hanya dihitung satu kali

TABEL 13

JUMLAH TENAGA KESEHATAN MASYARAKAT, KESEHATAN LINGKUNGAN, DAN GIZI DI FASILITAS KESEHATAN
KABUPATEN BONDOWOSO
TAHUN 2019

NO	UNIT KERJA	KESEHATAN MASYARAKAT			KESEHATAN LINGKUNGAN			GIZI		
		L	P	L+P	L	P	L+P	L	P	L+P
1	2	3	4	5	6	7	8	9	10	11
1	Puskesmas Maesan		2	2		1	1		1	1
2	Puskesmas Grujungan		1	1			1		1	1
3	Puskesmas Tamanan		1	1			1		2	2
4	Puskesmas Jambesari		1	1			1		2	2
5	Puskesmas Pujer		1	1			1		1	1
6	Puskesmas Tlogosari		1	1		1	1		1	2
7	Puskesmas Sukosari		1	1		1	1		3	3
8	Puskesmas Sumber Wringin	1		1			1		1	1
9	Puskesmas Tapen		1	1		1	1		1	1
10	Puskesmas Wonosari		1	1		1	1		1	1
11	Puskesmas Tenggarang		1	1		1	1		1	1
12	Puskesmas Nangkaan		1	1		1	2		1	1
13	Puskesmas Kotakulon		1	1			1		1	1
14	Puskesmas Kademangan		1	1		1	1		2	2
15	Puskesmas Curahdami		1	1		1	1		2	2
16	Puskesmas Binakal		1	1		1	1		1	1
17	Puskesmas Pakem	1		1			2		2	2
18	Puskesmas Wringin		1	1			0	1	1	2
19	Puskesmas Tegalampel		1	1			1		1	1
20	Puskesmas Taman Krocok		1	1			1	1	1	2
21	Puskesmas Klabang		1	1			1	1	1	1
22	Puskesmas Sempol		1	1		1	2		2	2
23	Puskesmas Botolinggo		1	1			1	1	1	2
24	Puskesmas Prajekan		1	1			1		1	1
25	Puskesmas Cermee	1		1		1	1		2	2
SUB JUMLAH I (PUSKESMAS)		3	23	26	12	15	27	6	32	38
1	RSU dr. H. Koesnadi			0	3	1	4	0	9	9
2	RS Bhayangkara			0		1	1		2	2
3	RS. Mitra Medika		2	2			0		2	2
SUB JUMLAH II (RUMAH SAKIT)		-	2	2	3	2	5	-	13	13
1	Sarana Yankes lainnya (sebutkan)			0			0			0
2	Sarana Yankes lainnya (sebutkan)			0			0			0
3	Sarana Yankes lainnya (sebutkan)			0			0			0
4	Sarana Yankes lainnya (sebutkan)			0			0			0
SUB JUMLAH III (SARANA PELAYANAN KESEHATAN LAIN)		-	-	-	-	-	-	-	-	-
KLINIK DI INSTITUSI DIKNAKES/DIKLAT				0			0			0
KLINIK DI DINAS KESEHATAN KAB/KOTA				0			0			0
JUMLAH (KAB/KOTA)^a		3	25	28	15	17	32	6	45	51
RASIO TERHADAP 100.000 PENDUDUK^a				3,6			4,1			6,6

Sumber: Seksi SDMK

Keterangan : a) Tenaga kesehatan yang bertugas di lebih dari satu tempat, hanya dihitung satu kali

TABEL 14

JUMLAH TENAGA TEKNIK BIOMEDIKA, KETERAPIAN FISIK, DAN KETEKNISAN MEDIK DI FASILITAS KESEHATAN
KABUPATEN BONDOWOSO
TAHUN 2019

NO	UNIT KERJA	AHLI LABORATORIUM MEDIK			TENAGA TEKNIK BIOMEDIKA LAINNYA			KETERAPIAN FISIK			KETEKNISAN MEDIK		
		L	P	L + P	L	P	L + P	L	P	L + P	L	P	L + P
1	2	3	4	5	6	7	8	9	10	11	12	13	14
1	Puskesmas Maesan	1		1			0			0		2	2
2	Puskesmas Grujugan		1	1			0			0	1		1
3	Puskesmas Tamanan		1	1			0			0		2	2
4	Puskesmas Jambesari		1	1			0			0			0
5	Puskesmas Pujer		1	1			0			0		1	1
6	Puskesmas Tlogosari	1		1			0			0	1		1
7	Puskesmas Sukosari	1		1			0			0			0
8	Puskesmas Sumber Wringin		1	1			0			0			0
9	Puskesmas Tapen	1		1			0			0			0
10	Puskesmas Wonosari		1	1			0			0		1	1
11	Puskesmas Tenggarang		1	1			0			0	1	1	2
12	Puskesmas Nangkaan		1	1			0			0	1	1	2
13	Puskesmas Kotakulon		1	1			0			0			0
14	Puskesmas Kademangan		1	1			0			0	1	1	2
15	Puskesmas Curahdami	1		1			0			0		1	1
16	Puskesmas Binakal		1	1			0			0		1	1
17	Puskesmas Pakem		1	1			0			0			0
18	Puskesmas Wringin		1	1			0			0	1	1	2
19	Puskesmas Tegalampel		1	1			0			0	1		1
20	Puskesmas Taman Krocok		1	1			0			0		1	1
21	Puskesmas Klabang		1	1			0			0			0
22	Puskesmas Sempol		2	2			0			0		1	1
23	Puskesmas Botolinggo		1	1			0			0			0
24	Puskesmas Prajekan	1		2			0			0		1	1
25	Puskesmas Cerme		1	1			0			0		1	1
SUB JUMLAH I (PUSKESMAS)		6	21	27	-	-	-	-	-	-	7	16	23
1	RSU dr. H. Koesnadi	7	8	15	7	9	16			0	4	10	14
2	RS Bhayangkara	1	4	5	0	2	2				2	3	5
3	RS. Mitra Medika	0	0	0	1	0	1				0	2	2
SUB JUMLAH II (RUMAH SAKIT)		8	12	20	8	11	19	-	-	-	6	15	21
1	Laboratorium Kesehatan Daerah	1	2	3			0			0			0
2	Sarana Yankes lainnya (sebutkan)			0			0			0			0
3	Sarana Yankes lainnya (sebutkan)			0			0			0			0
4	Sarana Yankes lainnya (sebutkan)			0			0			0			0
SUB JUMLAH III (SARANA PELAYANAN KESEHATAN)		1	2	3	-	-	-	-	-	-	-	-	-
KLINIK DI INSTITUSI DIKNAKES/DIKLAT				0			0			0			0
KLINIK DI DINAS KESEHATAN KAB/KOTA				0			0			0			0
JUMLAH (KAB/KOTA)^a		15	35	50	8	11	19	0	0	0	13	31	44
RASIO TERHADAP 100.000 PENDUDUK^a				6,4			2,4			0,0			5,7

Sumber: Seksi SDM

Keterangan : a) Tenaga kesehatan yang bertugas di lebih dari satu tempat, hanya dihitung satu kali

TABEL 15

JUMLAH TENAGA KEFARMASIAN DI FASILITAS KESEHATAN
KABUPATEN BONDOWOSO
TAHUN 2019

NO	UNIT KERJA	TENAGA KEFARMASIAN								
		TENAGA TEKNIS KEFARMASIAN ^a			APOTEKER			TOTAL		
		L	P	L + P	L	P	L + P	L	P	L + P
1	2	3	4	5	6	7	8	9	10	11
1	Puskesmas Maesan		1	1			0	0	1	1
2	Puskesmas Grujungan		1	1			0	0	1	1
3	Puskesmas Tamanan		1	1			0	0	1	1
4	Puskesmas Jambesari		1	1			0	0	1	1
5	Puskesmas Pujer		1	1			0	0	1	1
6	Puskesmas Tlogosari		1	1			0	0	1	1
7	Puskesmas Sukosari	1		1			0	1	0	1
8	Puskesmas Sumber Wringin	2		2			0	2	0	2
9	Puskesmas Tapen		1	1			0	0	1	1
10	Puskesmas Wonosari		1	1			0	0	1	1
11	Puskesmas Tenggarang		1	1			0	0	1	1
12	Puskesmas Nangkaan		1	1			0	0	1	1
13	Puskesmas Kotakulon		2	2			0	0	2	2
14	Puskesmas Kademangan	1		1			0	1	0	1
15	Puskesmas Curahdami		1	1			0	0	1	1
16	Puskesmas Binakal	1		1			0	1	0	1
17	Puskesmas Pakem		1	1			0	0	1	1
18	Puskesmas Wringin		1	1			0	0	1	1
19	Puskesmas Tegalampel		1	1			0	0	1	1
20	Puskesmas Taman Krocok		1	1			0	0	1	1
21	Puskesmas Klabang		1	1			0	0	1	1
22	Puskesmas Sempol		1	1			0	0	1	1
23	Puskesmas Botolinggo		1	1			0	0	1	1
24	Puskesmas Prajekan		1	1			0	0	1	1
25	Puskesmas Cermee		1	1			0	0	1	1
SUB JUMLAH I (PUSKESMAS)		5	22	27	-	-	-	5	22	27
1	RSU dr. H. Koesnadi	7	22	29	5	8	13	12	30	42
2	RS Bhayangkara	5	5	10	1	1	2	6	6	12
3	RS. Mitra Medika	0	2	2	0	1	1	0	3	3
SUB JUMLAH II (RUMAH SAKIT)		12	29	41	6	10	16	18	39	57
1	Instalasi Farmasi Kabupaten (IFK)		1	1		1	1	0	2	2
2	Sarana Yankes lainnya (sebutkan)			0			0	0	0	0
3	Sarana Yankes lainnya (sebutkan)			0			0	0	0	0
4	Sarana Yankes lainnya (sebutkan)			0			0	0	0	0
SUB JUMLAH III (SARANA PELAYANAN KESEHATAN)		-	1	1	-	1	1	-	2	2
KLINIK DI INSTITUSI DIKNAKES/DIKLAT				0			0	0	0	0
KLINIK DI DINAS KESEHATAN KAB/KOTA				0			0	0	0	0
JUMLAH (KAB/KOTA)^b		17	52	69	6	11	17	23	63	86
RASIO TERHADAP 100.000 PENDUDUK^b				8,9			2,2			11,1

Sumber: Seksi SDMK

Keterangan : a) Termasuk analis farmasi, asisten apoteker, dan sarjana farmasi;

b) Tenaga kesehatan yang bertugas di lebih dari satu tempat, hanya dihitung satu kali

TABEL 16

JUMLAH TENAGA PENUNJANG/PENDUKUNG KESEHATAN DI FASILITAS KESEHATAN
KABUPATEN BONDOWOSO
TAHUN 2019

NO	UNIT KERJA	TENAGA PENUNJANG/PENDUKUNG KESEHATAN									TOTAL		
		PEJABAT STRUKTURAL			TENAGA PENDIDIK			TENAGA DUKUNGAN MANAJEMEN					
		L	P	L+P	L	P	L+P	L	P	L+P	L	P	L+P
1	2	3	4	5	6	7	8	9	10	11	12	13	14
1	Puskesmas Maesan			0			0	12	14	26	12	14	26
2	Puskesmas Grujugan			0			0	8	7	15	8	7	15
3	Puskesmas Tamanan			0			0	11	8	19	11	8	19
4	Puskesmas Jambesari			0			0	5	8	13	5	8	13
5	Puskesmas Pujer			0			0	15	14	29	15	14	29
6	Puskesmas Tlogosari			0			0	10	7	17	10	7	17
7	Puskesmas Sukosari			0			0	8	8	16	8	8	16
8	Puskesmas Sumber Wringin			0			0	7	6	13	7	6	13
9	Puskesmas Tapen			0			0	10	6	16	10	6	16
10	Puskesmas Wonosari			0			0	12	7	19	12	7	19
11	Puskesmas Tenggarang			0			0	9	9	18	9	9	18
12	Puskesmas Nangkaan			0			0	6	7	13	6	7	13
13	Puskesmas Kotakulon			0			0	6	9	15	6	9	15
14	Puskesmas Kademangan			0			0	5	6	11	5	6	11
15	Puskesmas Curahdami			0			0	9	3	12	9	3	12
16	Puskesmas Binakal			0			0	6	8	14	6	8	14
17	Puskesmas Pakem			0			0	10	2	12	10	2	12
18	Puskesmas Wringin			0			0	11	2	13	11	2	13
19	Puskesmas Tegalampel			0			0	7	10	17	7	10	17
20	Puskesmas Taman Krocok			0			0	7	4	11	7	4	11
21	Puskesmas Klabang			0			0	5	5	10	5	5	10
22	Puskesmas Sempol			0			0	5	5	10	5	5	10
23	Puskesmas Botolinggo			0			0	6	5	11	6	5	11
24	Puskesmas Prajekan			0			0	11	4	15	11	4	15
25	Puskesmas Cermee			0			0	14	3	17	14	3	17
SUB JUMLAH I (PUSKESMAS)		-	-	-	-	-	-	215	167	382	215	167	382
1	RSU dr. H. Koesnadi	14	7	21			0	120	88	208	134	95	229
2	RS Bhayangkara	4	10	14			0	62	29	91	66	39	105
3	RS. Mitra Medika	5	1	6			0	53	21	74	58	22	80
SUB JUMLAH II (RUMAH SAKIT)		23	18	41	-	-	-	235	138	373	258	156	414
1	Instalasi Farmasi Kabupaten (IFK)			0			0		8	8	0	8	8
2	Sarana Yankes lainnya (sebutkan)			0			0			0	0	0	0
3	Sarana Yankes lainnya (sebutkan)			0			0			0	0	0	0
4	Sarana Yankes lainnya (sebutkan)			0			0			0	0	0	0
SUB JUMLAH III (SARANA PELAYANAN KESEHA		-	-	-	-	-	-	-	8	8	-	8	8
INSTITUSI DIKNAKES/DIKLAT				0			0			0	0	0	0
DINAS KESEHATAN KAB/KOTA				0			0			0	0	0	0
JUMLAH (KAB/KOTA)^a		23	18	41	0	0	0	450	313	763	473	331	804

Sumber: Seksi SDM

Keterangan : a) Tenaga penunjang/pendukung kesehatan yang bertugas di lebih dari satu tempat, hanya dihitung satu kali

TABEL 17

CAKUPAN JAMINAN KESEHATAN PENDUDUK MENURUT JENIS JAMINAN
KABUPATEN BONDOWOSO
TAHUN 2019

NO	JENIS KEPESERTAAN	PESERTA JAMINAN KESEHATAN	
		JUMLAH	%
1	2	3	4
PENERIMA BANTUAN IURAN (PBI)			
1	PBI APBN	507.436	65,4
2	PBI APBD	116.165	15,0
SUB JUMLAH PBI		623.601	80,4
NON PBI			
1	Pekerja Penerima Upah (PPU)	58.578	7,6
2	Pekerja Bukan Penerima Upah (PBPU)/mandiri	24.702	3,2
3	Bukan Pekerja (BP)	12.710	1,6
SUB JUMLAH NON PBI		95.990	12,4
JUMLAH (KAB/KOTA)		719.591	92,8

Sumber: Seksi Yankes Primer

TABEL 18

PERSENTASE DESA YANG MEMANFAATKAN DANA DESA UNTUK KESEHATAN MENURUT KECAMATAN DAN PUSKESMAS
KABUPATEN BONDOWOSO
TAHUN 2019

NO	KECAMATAN	PUSKESMAS	DESA		
			JUMLAH	YG MEMANFAATKAN DANA DESA UNTUK KESEHATAN	%
1	2	3	4	5	6
1	Maesan	Maesan	12	12	100,0
2	Grujugan	Grujugan	11	11	100,0
3	Tamanan	Tamanan	9	9	100,0
4	Jambesari DS	Jambesari	9	9	100,0
5	Pujer	Pujer	11	11	100,0
6	Tlogosari	Tlogosari	10	10	100,0
7	Sukosari	Sukosari	4	4	100,0
8	Sumber Wringin	Sumber Wringin	6	6	100,0
9	Tapen	Tapen	9	9	100,0
10	Wonosari	Wonosari	12	12	100,0
11	Tenggarang	Tenggarang	12	12	100,0
12	Bondowoso	Nangkaan	5	5	100,0
		Kotakulon	3	3	100,0
		Kademangan	3	3	100,0
13	Curahdami	Curahdami	12	12	100,0
14	Binakal	Binakal	8	8	100,0
15	Pakem	Pakem	8	8	100,0
16	Wringin	Wringin	13	13	100,0
17	Tegalampel	Tegalampel	8	8	100,0
18	Taman Krocok	Taman Krocok	7	7	100,0
19	Klabang	Klabang	11	11	100,0
20	Sempol	Sempol	6	6	100,0
21	Botolinggo	Botolinggo	8	8	100,0
22	Prajean	Prajean	7	7	100,0
23	Cermee	Cermee	15	15	100,0
JUMLAH (KAB/KOTA)			219	219	100,0

Sumber: Dinas Pemberdayaan Masyarakat dan Desa

TABEL 19

ALOKASI ANGGARAN KESEHATAN
KABUPATEN BONDOWOSO
TAHUN 2019

NO	SUMBER BIAYA	ALOKASI ANGGARAN KESEHATAN	
		Rupiah	%
1	2	3	4
	ANGGARAN KESEHATAN BERSUMBER:		
1	APBD KAB/KOTA	Rp207.298.229.271,19	97,03
	a. Belanja Langsung	Rp106.598.179.871,19	
	b. Belanja Tidak Langsung	Rp48.790.454.400,00	
	c. Dana Alokasi Khusus (DAK)	Rp51.909.595.000,00	
	- DAK fisik	Rp26.122.844.000,00	
	1. Reguler	Rp8.869.196.000,00	
	2. Penugasan	Rp4.250.036.000,00	
	3. Afirmasi	Rp13.003.612.000,00	
	- DAK non fisik	Rp25.786.751.000,00	
	1. BOK	Rp22.706.529.000,00	
	2. Akreditasi	Rp682.222.000,00	
	3. Jampersal	Rp2.398.000.000,00	
2	APBD PROVINSI	Rp4.719.059.000,00	2,21
	a. Belanja Langsung	Rp4.719.059.000,00	
	b. Belanja Tidak Langsung	Rp0,00	
	c. Dana Alokasi Khusus (DAK) : BOK		
3	APBN :	Rp65.220.000,00	0,03
	a. Dana Dekonsentrasi	Rp65.220.000,00	
	1. Program Penguatan Pelaksanaan Jaminan Kesehatan Nasional	Rp43.620.000,00	
	2. Pengukuran Kebugaran Jamaah Haji	Rp21.600.000,00	
	b. Lain-lain (sebutkan), misal bansos kapitasi		
4	PINJAMAN/HIBAH LUAR NEGERI (PHLN)	Rp1.571.468.679,00	0,74
	GLOBAL FUN HIV	Rp62.473.542,00	
	GAIN	Rp1.450.918.137,00	
	Nutritional Initiative (NI)	Rp58.077.000,00	
5	SUMBER PEMERINTAH LAIN*		0,00
	TOTAL ANGGARAN KESEHATAN	Rp213.653.976.950,19	
	TOTAL APBD KAB/KOTA	Rp2.360.970.337.728,58	
	% APBD KESEHATAN THD APBD KAB/KOTA		9,05
	ANGGARAN KESEHATAN PERKAPITA	Rp275.428,45	

Sumber: Subbag PIEP

TABEL 20

JUMLAH KELAHIRAN MENURUT JENIS KELAMIN, KECAMATAN, DAN PUSKESMAS
KABUPATEN BONDOWOSO
TAHUN 2019

NO	KECAMATAN	NAMA PUSKESMAS	JUMLAH KELAHIRAN								
			LAKI-LAKI			PEREMPUAN			LAKI-LAKI + PEREMPUAN		
			HIDUP	MATI	HIDUP + MATI	HIDUP	MATI	HIDUP + MATI	HIDUP	MATI	HIDUP + MATI
1	2	3	4	5	6	7	8	9	10	11	12
1	Maesan	Maesan	346	6	352	367	8	375	713	14	727
2	Grujugan	Grujugan	272	4	276	264	0	264	536	4	540
3	Tamanan	Tamanan	289	7	296	271	5	276	560	12	572
4	Jambesari DS	Jambesari	306	4	310	285	4	289	591	8	599
5	Pujer	Pujer	298	1	299	266	2	268	564	3	567
6	Tlogosari	Tlogosari	293	5	298	304	5	309	597	10	607
7	Sukosari	Sukosari	113	3	116	119	2	121	232	5	237
8	Sumber Wringin	Sumber Wringin	272	4	276	225	2	227	497	6	503
9	Tapen	Tapen	217	1	218	237	3	240	454	4	458
10	Wonosari	Wonosari	282	0	282	279	4	283	561	4	565
11	Tenggarang	Tenggarang	304	3	307	296	1	297	600	4	604
12	Bondowoso	Nangkaan	225	4	229	204	2	206	429	6	435
		Kotakulon	158	0	158	159	1	160	317	1	318
		Kademangan	173	4	177	147	0	147	320	4	324
13	Curahdami	Curahdami	258	6	264	241	4	245	499	10	509
14	Binakal	Binakal	152	2	154	136	0	136	288	2	290
15	Pakem	Pakem	172	0	172	132	1	133	304	1	305
16	Wringin	Wringin	270	0	270	258	1	259	528	1	529
17	Tegalampel	Tegalampel	166	6	172	152	3	155	318	9	327
18	Taman Krocok	Taman Krocok	106	3	109	88	1	89	194	4	198
19	Klabang	Klabang	118	0	118	93	1	94	211	1	212
20	Sempol	Sempol	109	1	110	81	1	82	190	2	192
21	Botolinggo	Botolinggo	201	11	212	182	3	185	383	14	397
22	Prajekan	Prajekan	178	1	179	142	1	143	320	2	322
23	Cermee	Cermee	329	3	332	303	1	304	632	4	636
JUMLAH (KAB/KOTA)			5.607	79	5.686	5.231	56	5.287	10.838	135	10.973
ANGKA LAHIR MATI PER 1.000 KELAHIRAN (DILAPORKAN)				13,9			10,6			12,3	

Sumber: Seksi Kesehatan Keluarga dan Gizi Masyarakat

Keterangan : Angka Lahir Mati (dilaporkan) tersebut di atas belum tentu menggambarkan Angka Lahir Mati yang sebenarnya di populasi

TABEL 21

JUMLAH KEMATIAN IBU MENURUT KELOMPOK UMUR, KECAMATAN, DAN PUSKESMAS
KABUPATEN BONDOWOSO
TAHUN 2019

NO	KECAMATAN	PUSKESMAS	JUMLAH LAHIR HIDUP	KEMATIAN IBU															
				JUMLAH KEMATIAN IBU HAMIL				JUMLAH KEMATIAN IBU BERSALIN				JUMLAH KEMATIAN IBU NIFAS				JUMLAH KEMATIAN IBU			
				< 20 tahun	20-34 tahun	≥35 tahun	JUMLAH	< 20 tahun	20-34 tahun	≥35 tahun	JUMLAH	< 20 tahun	20-34 tahun	≥35 tahun	JUMLAH	< 20 tahun	20-34 tahun	≥35 tahun	JUMLAH
5	6	7	8	9	10	11	12	13	14	15	16	17	18	19	20				
1	Maesan	Maesan	713	0	0	0	0	0	0	0	0	0	0	0	0	0	0	0	
2	Grujugan	Grujugan	536	0	0	0	0	0	0	1	1	0	0	1	1	0	0	2	2
3	Tamanan	Tamanan	560	0	0	0	0	0	0	0	0	0	1	0	1	0	1	0	1
4	Jambesari DS	Jambesari	591	0	0	0	0	0	0	0	0	0	0	1	1	0	0	1	1
5	Pujer	Pujer	564	0	1	0	1	0	0	0	0	0	0	0	0	0	1	0	1
6	Tlogosari	Tlogosari	597	0	0	0	0	0	0	0	0	0	0	0	0	0	0	0	0
7	Sukosari	Sukosari	232	0	0	0	0	0	1	0	1	0	0	0	0	0	1	0	1
8	Sumber Wringin	Sumber Wringin	497	0	0	0	0	0	0	0	0	1	0	0	1	1	0	0	1
9	Tapen	Tapen	454	0	0	0	0	0	0	0	0	0	0	0	0	0	0	0	0
10	Wonosari	Wonosari	561	0	0	0	0	0	0	0	0	0	0	0	0	0	0	0	0
11	Tenggarang	Tenggarang	600	0	0	0	0	0	0	0	0	0	0	0	0	0	0	0	0
12	Bondowoso	Nangkaan	429	0	0	0	0	0	0	0	0	0	0	0	0	0	0	0	0
		Kotakulon	317	0	0	0	0	0	0	0	0	0	0	0	0	0	0	0	0
		Kademangan	320	0	0	0	0	0	0	0	0	0	0	0	0	0	0	0	0
13	Curahdami	Curahdami	499	0	1	0	1	0	0	0	0	0	0	0	0	0	1	0	1
14	Binakal	Binakal	288	0	0	0	0	0	1	0	1	0	0	0	0	0	1	0	1
15	Pakem	Pakem	304	0	0	0	0	0	0	0	0	0	0	0	0	0	0	0	0
16	Wringin	Wringin	528	1	0	0	1	0	0	0	0	0	0	0	1	0	0	0	1
17	Tegalampel	Tegalampel	318	0	0	0	0	0	0	0	0	0	0	0	0	0	0	0	0
18	Taman Krocok	Taman Krocok	194	0	0	0	0	0	0	0	0	0	1	0	1	0	1	0	1
19	Klabang	Klabang	211	0	0	0	0	0	0	0	0	0	0	0	0	0	0	0	0
20	Sempol	Sempol	190	0	0	0	0	0	0	0	0	0	0	0	0	0	0	0	0
21	Botolinggo	Botolinggo	383	0	0	0	0	0	0	0	0	0	1	0	1	0	1	0	1
22	Prajejan	Prajejan	320	0	1	0	1	0	0	0	0	0	0	0	0	0	1	0	1
23	Cermee	Cermee	632	0	0	0	0	0	0	1	1	0	0	0	0	0	0	1	1
JUMLAH (KAB/KOTA)			10.838	1	3	0	4	0	2	2	4	1	3	2	6	2	8	4	14
ANGKA KEMATIAN IBU (DILAPORKAN)																			129

Sumber: Seksi Kesehatan Keluarga dan Gizi Masyarakat

Keterangan:

- Jumlah kematian ibu = jumlah kematian ibu hamil + jumlah kematian ibu bersalin + jumlah kematian ibu nifas
- Angka Kematian Ibu (dilaporkan) tersebut di atas belum bisa menggambarkan AKI yang sebenarnya di populasi

TABEL 22

JUMLAH KEMATIAN IBU MENURUT PENYEBAB, KECAMATAN, DAN PUSKESMAS
KABUPATEN BONDOWOSO
TAHUN 2019

NO	KECAMATAN	PUSKESMAS	PENYEBAB KEMATIAN IBU					
			PERDARAHAN	HIPERTENSI DALAM KEHAMILAN	INFEKSI	GANGGUAN SISTEM PEREDARAN DARAH *	GANGGUAN METABOLIK**	LAIN-LAIN
1	2	3	4	5	6	7	8	9
1	Maesan	Maesan	0	0	0	0	0	0
2	Grujugan	Grujugan	0	0	0	0	2	0
3	Tamanan	Tamanan	0	0	0	0	1	0
4	Jambesari DS	Jambesari	1	0	0	0	0	0
5	Pujer	Pujer	0	0	0	0	1	0
6	Tlogosari	Tlogosari	0	0	0	0	0	0
7	Sukosari	Sukosari	1	0	0	0	0	0
8	Sumber Wringin	Sumber Wringin	0	1	0	0	0	0
9	Tapen	Tapen	0	0	0	0	0	0
10	Wonosari	Wonosari	0	0	0	0	0	0
11	Tenggarang	Tenggarang	0	0	0	0	0	0
12	Bondowoso	Nangkaan	0	0	0	0	0	0
		Kotakulon	0	0	0	0	0	0
		Kademangan	0	0	0	0	0	0
13	Curahdami	Curahdami	0	0	1	0	0	0
14	Binakal	Binakal	0	0	1	0	0	0
15	Pakem	Pakem	0	0	0	0	0	0
16	Wringin	Wringin	0	1	0	0	0	0
17	Tegalampel	Tegalampel	0	0	0	0	0	0
18	Taman Krocok	Taman Krocok	0	1	0	0	0	0
19	Klabang	Klabang	0	0	0	0	0	0
20	Sempol	Sempol	0	0	0	0	0	0
21	Botolinggo	Botolinggo	0	1	0	0	0	0
22	Prajejan	Prajejan	0	0	0	0	1	0
23	Cermee	Cermee	1	0	0	0	0	0
			0	0	0	0	0	0
JUMLAH (KAB/KOTA)			3	4	2	0	5	0

Sumber: Seksi Kesehatan Keluarga dan Gizi Masyarakat

* Jantung, Stroke, dll

** Diabetes Mellitus, dll

TABEL 23

CAKUPAN PELAYANAN KESEHATAN PADA IBU HAMIL, IBU BERSALIN, DAN IBU NIFAS MENURUT KECAMATAN DAN PUSKESMAS
KABUPATEN BONDOWOSO
TAHUN 2019

NO	KECAMATAN	PUSKESMAS	IBU HAMIL					IBU BERSALIN/NIFAS												
			JUMLAH	K1		K4		JUMLAH	PERSALINAN DITOLONG NAKES		PERSALINAN DI FASYANKES		KF1		KF2		KF3		IBU NIFAS MENDAPAT VIT A	
				JUMLAH	%	JUMLAH	%		JUMLAH	%	JUMLAH	%	JUMLAH	%	JUMLAH	%	JUMLAH	%	JUMLAH	%
1	2	3	4	5	6	7	8	9	10	11	12	13	14	15	16	17	18	19	20	21
1	Maesan	Maesan	686	736	107,3	659	96,1	654	717	109,6	716	109,5	716	109,5	691	105,7	673	102,9	706	108,0
2	Grujugan	Grujugan	514	604	117,5	433	84,2	491	533	108,6	530	107,9	532	108,4	517	105,3	512	104,3	511	104,1
3	Tamanan	Tamanan	533	600	112,6	451	84,6	508	566	111,4	563	110,8	560	110,2	550	108,3	557	109,6	555	109,3
4	Jambesari DS	Jambesari	504	594	117,9	516	102,4	481	590	122,7	583	121,2	569	118,3	545	113,3	614	127,7	609	126,6
5	Pujer	Pujer	562	612	108,9	517	92,0	537	560	104,3	550	102,4	562	104,7	555	103,4	570	106,1	560	104,3
6	Tlogosari	Tlogosari	659	633	96,1	536	81,3	629	598	95,1	597	94,9	598	95,1	578	91,9	607	96,5	598	95,1
7	Sukosari	Sukosari	224	232	103,6	201	89,7	214	233	108,9	231	107,9	233	108,9	224	104,7	243	113,6	233	108,9
8	Sumber Wringin	Sumber Wringin	493	521	105,7	486	98,6	470	496	105,5	494	105,1	492	104,7	489	104,0	504	107,2	499	106,2
9	Tapen	Tapen	495	496	100,2	357	72,1	472	454	96,2	453	96,0	446	94,5	434	91,9	446	94,5	446	94,5
10	Wonosari	Wonosari	576	579	100,5	535	92,9	550	562	102,2	562	102,2	561	102,0	543	98,7	563	102,4	559	101,6
11	Tenggarang	Tenggarang	596	647	108,6	539	90,4	569	601	105,6	599	105,3	596	104,7	574	100,9	588	103,3	598	105,1
12	Bondowoso	Nangkaan	428	452	105,6	422	98,6	408	433	106,1	431	105,6	419	102,7	433	106,1	434	106,4	433	106,1
Kotakulon		343	337	98,3	308	89,8	328	317	96,6	316	96,3	317	96,6	315	96,0	326	99,4	348	106,1	
Kademangan		290	339	116,9	320	110,3	277	321	115,9	320	115,5	321	115,9	317	114,4	334	120,6	282	101,8	
13	Curahdami	Curahdami	469	545	116,2	366	78,0	448	504	112,5	495	110,5	494	110,3	482	107,6	446	99,6	471	105,1
14	Binakal	Binakal	227	278	122,5	231	101,8	217	282	130,0	280	129,0	278	128,1	270	124,4	275	126,7	280	129,0
15	Pakem	Pakem	319	351	110,0	262	82,1	305	296	97,0	286	93,8	301	98,7	283	92,8	289	94,8	276	90,5
16	Wringin	Wringin	590	539	91,4	440	74,6	563	522	92,7	522	92,7	523	92,9	519	92,2	519	92,2	489	86,9
17	Tegalampel	Tegalampel	366	389	106,3	270	73,8	349	317	90,8	305	87,4	321	92,0	314	90,0	313	89,7	318	91,1
18	Taman Krocok	Taman Krocok	243	222	91,4	188	77,4	232	193	83,2	188	81,0	192	82,8	190	81,9	190	81,9	182	78,4
19	Klabang	Klabang	275	236	85,8	172	62,5	263	203	77,2	200	76,0	212	80,6	200	76,0	218	82,9	230	87,5
20	Sempol	Sempol	168	186	110,7	150	89,3	161	179	111,2	172	106,8	190	118,0	182	113,0	176	109,3	190	118,0
21	Botolinggo	Botolinggo	431	424	98,4	371	86,1	411	377	91,7	361	87,8	385	93,7	383	93,2	387	94,2	385	93,7
22	Prajejan	Prajejan	376	364	96,8	234	62,2	359	320	89,1	301	83,8	318	88,6	312	86,9	321	89,4	322	89,7
23	Cermee	Cermee	653	696	106,6	475	72,7	623	623	100,0	621	99,7	617	99,0	623	100,0	643	103,2	625	100,3
JUMLAH (KAB/KOTA)			11.020	11.612	2.635	9.439	85,65	10.519	10.797	102,64	10.676	101	10.753	102,22	10.523	100,04	10.748	102,18	10.705	101,77

Sumber: Seksi Kesehatan Keluarga dan Gizi Masyarakat

TABEL 24

CAKUPAN IMUNISASI Td PADA IBU HAMIL MENURUT KECAMATAN DAN PUSKESMAS
KABUPATEN BONDOWOSO
TAHUN 2019

NO	KECAMATAN	PUSKESMAS	JUMLAH IBU HAMIL	IMUNISASI Td PADA IBU HAMIL										Td2+	
				Td1		Td2		Td3		Td4		Td5		JUMLAH	%
				JUMLAH	%	JUMLAH	%	JUMLAH	%	JUMLAH	%	JUMLAH	%		
1	2	3	4	5	6	7	8	9	10	11	12	13	14	15	16
1	Maesan	Maesan	686	0	0,0	2	0,3	64	9,3	171	24,9	214	31,2	451	65,7
2	Grujugan	Grujugan	514	34	6,6	35	6,8	27	5,3	63	12,3	93	18,1	218	42,4
3	Tamanan	Tamanan	533	38	7,1	29	5,4	32	6,0	50	9,4	29	5,4	140	26,3
4	Jambesari DS	Jambesari	504	8	1,6	95	18,8	203	40,3	196	38,9	93	18,5	587	116,5
5	Pujer	Pujer	562	0	0,0	36	6,4	120	21,4	237	42,2	145	25,8	538	95,7
6	Tlogosari	Tlogosari	659	0	0,0	0	0,0	60	9,1	253	38,4	214	32,5	527	80,0
7	Sukosari	Sukosari	224	4	1,8	1	0,4	10	4,5	44	19,6	87	38,8	142	63,4
8	Sumber Wringin	Sumber Wringin	493	19	3,9	25	5,1	58	11,8	138	28,0	180	36,5	401	81,3
9	Tapen	Tapen	495	0	0,0	0	0,0	6	1,2	66	13,3	342	69,1	414	83,6
10	Wonosari	Wonosari	576	0	0,0	25	4,3	63	10,9	122	21,2	141	24,5	351	60,9
11	Tenggarang	Tenggarang	596	19	3,2	99	16,6	150	25,2	207	34,7	234	39,3	690	115,8
12	Bondowoso	Nangkaan	428	0	0,0	3	0,7	6	1,4	70	16,4	93	21,7	172	40,2
		Kotakulon	343	0	0,0	1	0,3	20	5,8	70	20,4	246	71,7	337	98,3
		Kademangan	290	0	0,0	3	1,0	13	4,5	72	24,8	251	86,6	339	116,9
13	Curahdami	Curahdami	469	0	0,0	0	0,0	9	1,9	64	13,6	185	39,4	258	55,0
14	Binakal	Binakal	227	19	8,4	21	9,3	36	15,9	54	23,8	49	21,6	160	70,5
15	Pakem	Pakem	319	11	3,4	35	11,0	67	21,0	48	15,0	18	5,6	168	52,7
16	Wringin	Wringin	590	3	0,5	24	4,1	49	8,3	59	10,0	44	7,5	176	29,8
17	Tegalampel	Tegalampel	366	34	9,3	16	4,4	89	24,3	120	32,8	93	25,4	318	86,9
18	Taman Krocok	Taman Krocok	243	7	2,9	7	2,9	23	9,5	86	35,4	55	22,6	171	70,4
19	Klabang	Klabang	275	6	2,2	3	1,1	58	21,1	45	16,4	119	43,3	225	81,8
20	Sempol	Sempol	168	0	0,0	0	0,0	0	0,0	46	27,4	54	32,1	100	59,5
21	Botolinggo	Botolinggo	431	5	1,2	30	7,0	123	28,5	186	43,2	90	20,9	429	99,5
22	Prajekan	Prajekan	376	65	17,3	75	19,9	26	6,9	25	6,6	27	7,2	153	40,7
23	Cermee	Cermee	653	109	16,7	96	14,7	154	23,6	98	15,0	63	9,6	411	62,9
JUMLAH (KAB/KOTA)			11.020	381	3,5	661	6,0	1.466	13,3	2.590	23,5	3.159	28,7	7.876	71,5

Sumber: Seksi Surveilans dan Imunisasi

TABEL 25

PERSENTASE CAKUPAN IMUNISASI Td PADA WANITA USIA SUBUR YANG TIDAK HAMIL MENURUT KECAMATAN DAN PUSKESMAS
KABUPATEN BONDOWOSO
TAHUN 2019

NO	KECAMATAN	PUSKESMAS	JUMLAH WUS TIDAK HAMIL (15-39 TAHUN)	IMUNISASI Td PADA WUS TIDAK HAMIL									
				Td1		Td2		Td3		Td4		Td5	
				JUMLAH	%	JUMLAH	%	JUMLAH	%	JUMLAH	%	JUMLAH	%
1	2	3	4	5	6	7	8	9	10	11	12	13	14
1	Maesan	Maesan	14.481	0	0,0	0	0,0	1.527	10,5	2.393	16,5	7.366	50,9
2	Grujugan	Grujugan	9.670	219	2,3	1.005	10,4	1.745	18,0	2.228	23,0	4.536	46,9
3	Tamanan	Tamanan	8.182	65	0,8	37	0,5	8	0,1	20	0,2	190	2,3
4	Jambesari DS	Jambesari	6.819	5	0,1	7	0,1	33	0,5	64	0,9	15	0,2
5	Pujer	Pujer	7.277	5	0,1	137	1,9	1.100	15,1	2.570	35,3	2.500	34,4
6	Tlogosari	Tlogosari	10.152	0	0,0	0	0,0	88	0,9	212	2,1	208	2,0
7	Sukosari	Sukosari	1.557	0	0,0	0	0,0	7	0,4	40	2,6	121	7,8
8	Sumber Wringin	Sumber Wringin	3.876	64	1,7	74	1,9	222	5,7	283	7,3	0	0,0
9	Tapen	Tapen	7.538	0	0,0	0	0,0	226	3,0	366	4,9	1.566	20,8
10	Wonosari	Wonosari	8.474	8	0,1	102	1,2	404	4,8	903	10,7	403	4,8
11	Tenggarang	Tenggarang	9.194	194	2,1	491	5,3	1.073	11,7	1.283	14,0	6.354	69,1
12	Bondowoso	Nangkaan	3.242	0	0,0	0	0,0	0	0,0	0	0,0	0	0,0
		Kotakulon	5.049	22	0,4	63	1,2	410	8,1	553	11,0	956	18,9
		Kademangan	4.270	0	0,0	0	0,0	0	0,0	0	0,0	419	9,8
13	Curahdami	Curahdami	6.907	10	0,1	19	0,3	54	0,8	167	2,4	591	8,6
14	Binakal	Binakal	4.466	1	0,0	12	0,3	43	1,0	110	2,5	285	6,4
15	Pakem	Pakem	4.964	14	0,3	82	1,7	157	3,2	236	4,8	6.067	122,2
16	Wringin	Wringin	9.166	0	0,0	6	0,1	15	0,2	35	0,4	44	0,5
17	Tegalampel	Tegalampel	5.413	15	0,3	68	1,3	338	6,2	253	4,7	136	2,5
18	Taman Krocok	Taman Krocok	3.289	94	2,9	31	0,9	147	4,5	143	4,3	369	11,2
19	Klabang	Klabang	3.637	64	1,8	208	5,7	1.319	36,3	891	24,5	1.178	32,4
20	Sempol	Sempol	3.540	0	0,0	0	0,0	340	9,6	679	19,2	1.750	49,4
21	Botolinggo	Botolinggo	9.124	0	0,0	11	0,1	10	0,1	11	0,1	37	0,4
22	Prajejan	Prajejan	7.358	9	0,1	40	0,5	108	1,5	109	1,5	54	0,7
23	Cermee	Cermee	11.093	183	1,6	218	2,0	371	3,3	438	3,9	2.241	20,2
JUMLAH (KAB/KOTA)			168.738	972	0,6	2.611	1,5	9.745	5,8	13.987	8,3	37.386	22,2

Sumber: Seksi Surveilans dan Imunisasi

TABEL 26

PERSENTASE CAKUPAN IMUNISASI Td PADA WANITA USIA SUBUR (HAMIL DAN TIDAK HAMIL) MENURUT KECAMATAN DAN PUSKESMAS
KABUPATEN BONDOWOSO
TAHUN 2019

NO	KECAMATAN	PUSKESMAS	JUMLAH WUS (15-39 TAHUN)	IMUNISASI Td PADA WUS									
				Td1		Td2		Td3		Td4		Td5	
				JUMLAH	%	JUMLAH	%	JUMLAH	%	JUMLAH	%	JUMLAH	%
1	2	3	4	5	6	7	8	9	10	11	12	13	14
1	Maesan	Maesan	8.421	0	0,0	2	0,0	1.591	18,9	2.564	30,4	7.580	90,0
2	Grujugan	Grujugan	6.308	253	4,0	1.040	16,5	1.772	28,1	2.291	36,3	4.629	73,4
3	Tamanan	Tamanan	6.537	103	1,6	66	1,0	40	0,6	70	1,1	219	3,4
4	Jambesari DS	Jambesari	6.213	13	0,2	102	1,6	236	3,8	260	4,2	108	1,7
5	Pujer	Pujer	6.970	5	0,1	173	2,5	1.220	17,5	2.807	40,3	2.645	37,9
6	Tlogosari	Tlogosari	8.093	0	0,0	0	0,0	148	1,8	465	5,7	422	5,2
7	Sukosari	Sukosari	2.800	4	0,1	1	0,0	17	0,6	84	3,0	208	7,4
8	Sumber Wringin	Sumber Wringin	6.063	83	1,4	99	1,6	280	4,6	421	6,9	180	3,0
9	Tapen	Tapen	6.194	0	0,0	0	0,0	232	3,7	432	7,0	1.908	30,8
10	Wonosari	Wonosari	7.128	8	0,1	127	1,8	467	6,6	1.025	14,4	544	7,6
11	Tenggarang	Tenggarang	7.281	213	2,9	590	8,1	1.223	16,8	1.490	20,5	6.588	90,5
12	Bondowoso	Nangkaan	5.295	0	0,0	3	0,1	6	0,1	70	1,3	93	1,8
		Kotakulon	4.246	22	0,5	64	1,5	430	10,1	623	14,7	1.202	28,3
		Kademangan	3.590	0	0,0	3	0,1	13	0,4	72	2,0	670	18,7
13	Curahdami	Curahdami	5.686	10	0,2	19	0,3	63	1,1	231	4,1	776	13,6
14	Binakal	Binakal	2.858	20	0,7	33	1,2	79	2,8	164	5,7	334	11,7
15	Pakem	Pakem	3.983	25	0,6	117	2,9	224	5,6	284	7,1	6.085	152,8
16	Wringin	Wringin	7.341	3	0,0	30	0,4	64	0,9	94	1,3	88	1,2
17	Tegalampel	Tegalampel	4.568	49	1,1	84	1,8	427	9,3	373	8,2	229	5,0
18	Taman Krocok	Taman Krocok	3.037	101	3,3	38	1,3	170	5,6	229	7,5	424	14,0
19	Klabang	Klabang	3.437	70	2,0	211	6,1	1.377	40,1	936	27,2	1.297	37,7
20	Sempol	Sempol	2.036	0	0,0	0	0,0	340	16,7	725	35,6	1.804	88,6
21	Botolinggo	Botolinggo	5.341	5	0,1	41	0,8	133	2,5	197	3,7	127	2,4
22	Prajekan	Prajekan	4.694	74	1,6	115	2,4	134	2,9	134	2,9	81	1,7
23	Cermee	Cermee	8.143	292	3,6	314	3,9	525	6,4	536	6,6	2.304	28,3
JUMLAH (KAB/KOTA)			136.263	1.353	1,0	3.272	2,4	11.211	8,2	16.577	12,2	40.545	29,8

Sumber: Seksi Surveilans dan Imunisasi

TABEL 27

JUMLAH IBU HAMIL YANG MENDAPATKAN TABLET TAMBAH DARAH (TTD) MENURUT KECAMATAN DAN PUSKESMAS
KABUPATEN BONDOWOSO
TAHUN 2019

NO	KECAMATAN	PUSKESMAS	JUMLAH IBU HAMIL	TTD (90 TABLET)	
				JUMLAH	%
1	2	3	4	5	6
1	Maesan	Maesan	686	712	103,8
2	Grujugan	Grujugan	514	436	84,8
3	Tamanan	Tamanan	533	456	85,6
4	Jambesari DS	Jambesari	504	551	109,3
5	Pujer	Pujer	562	537	95,6
6	Tlogosari	Tlogosari	659	531	80,6
7	Sukosari	Sukosari	224	218	97,3
8	Sumber Wringin	Sumber Wringin	493	481	97,6
9	Tapen	Tapen	495	380	76,8
10	Wonosari	Wonosari	576	526	91,3
11	Tenggarang	Tenggarang	596	567	95,1
12	Bondowoso	Nangkaan	428	412	96,3
		Kotakulon	343	315	91,8
		Kademangan	290	298	102,8
13	Curahdami	Curahdami	469	410	87,4
14	Binakal	Binakal	227	226	99,6
15	Pakem	Pakem	319	262	82,1
16	Wringin	Wringin	590	460	78,0
17	Tegalampel	Tegalampel	366	316	86,3
18	Taman Krocok	Taman Krocok	243	174	71,6
19	Klabang	Klabang	275	177	64,4
20	Sempol	Sempol	168	171	101,8
21	Botolinggo	Botolinggo	431	396	91,9
22	Prajekan	Prajekan	376	287	76,3
23	Cermee	Cermee	653	548	83,9
JUMLAH (KAB/KOTA)			11.020	9.847	89,4

Sumber: Seksi Kesehatan Keluarga dan Gizi Masyarakat

TABEL 28

PESERTA KB AKTIF MENURUT JENIS KONTRASEPSI, KECAMATAN, DAN PUSKESMAS
KABUPATEN BONDOWOSO
TAHUN 2019

NO	KECAMATAN	PUSKESMAS	JUMLAH PUS	PESERTA KB AKTIF															
				KONDOM	%	SUNTIK	%	PIL	%	AKDR	%	MOP	%	MOW	%	IMPLAN	%	JUMLAH	%
1	2	3	4	5	6	7	8	9	10	11	12	13	14	15	16	17	18	19	20
1	Maesan	Maesan	8.202	0	0,0	4.800	64,4	69	0,9	1.566	21,0	272	3,6	64	0,9	684	9,2	7.455	90,9
2	Grujugan	Grujugan	6.154	40	0,8	2.619	52,2	429	8,5	434	8,6	55	1,1	125	2,5	1.317	26,2	5.019	81,6
3	Tamanan	Tamanan	6.376	28	0,5	2.685	52,4	1.172	22,9	645	12,6	43	0,8	169	3,3	380	7,4	5.122	80,3
4	Jambesari DS	Jambesari	6.036	125	2,8	1.391	31,5	445	10,1	931	21,1	43	1,0	90	2,0	1.387	31,4	4.412	73,1
5	Pujer	Pujer	6.730	91	2,0	2.419	53,6	935	20,7	673	14,9	9	0,2	35	0,8	350	7,8	4.512	67,0
6	Tlogosari	Tlogosari	7.881	77	1,6	3.103	63,0	30	0,6	966	19,6	21	0,4	18	0,4	707	14,4	4.922	62,5
7	Sukosari	Sukosari	2.682	41	2,1	1.068	54,1	407	20,6	120	6,1	79	4,0	30	1,5	229	11,6	1.974	73,6
8	Sumber Wringin	Sumber Wringin	5.897	11	0,3	1.984	48,3	1.513	36,8	198	4,8	45	1,1	45	1,1	310	7,5	4.106	69,6
9	Tapen	Tapen	5.919	120	3,0	3.165	78,2	80	2,0	65	1,6	21	0,5	144	3,6	452	11,2	4.047	68,4
10	Wonosari	Wonosari	6.891	43	0,7	3.919	68,3	852	14,8	131	2,3	23	0,4	136	2,4	634	11,0	5.738	83,3
11	Tenggarang	Tenggarang	7.137	11	0,2	3.340	61,4	594	10,9	260	4,8	141	2,6	140	2,6	955	17,6	5.441	76,2
12	Bondowoso	Nangkaan	5.121	85	1,8	1.838	39,8	577	12,5	1.164	25,2	91	2,0	302	6,5	558	12,1	4.615	90,1
		Kotakulon	4.107	44	1,2	1.077	30,5	428	12,1	1.264	35,8	67	1,9	403	11,4	249	7,0	3.532	86,0
		Kademangan	3.472	96	3,6	1.097	40,6	420	15,6	499	18,5	44	1,6	171	6,3	373	13,8	2.700	77,8
13	Curahdami	Curahdami	5.616	59	1,2	2.004	41,0	1.522	31,2	430	8,8	50	1,0	71	1,5	747	15,3	4.883	86,9
14	Binakal	Binakal	2.716	0	0,0	1.520	63,1	237	9,8	235	9,8	30	1,2	10	0,4	378	15,7	2.410	88,7
15	Pakem	Pakem	3.822	0	0,0	2.107	67,4	455	14,5	53	1,7	19	0,6	70	2,2	424	13,6	3.128	81,8
16	Wringin	Wringin	7.056	95	1,6	4.200	69,5	1.140	18,9	143	2,4	9	0,1	64	1,1	394	6,5	6.045	85,7
17	Tegalampel	Tegalampel	4.382	105	2,6	2.234	56,2	833	20,9	105	2,6	58	1,5	114	2,9	528	13,3	3.977	90,8
18	Taman Krocok	Taman Krocok	2.906	0	0,0	1.013	50,9	50	2,5	86	4,3	6	0,3	24	1,2	812	40,8	1.991	68,5
19	Klabang	Klabang	3.296	28	1,1	1.263	49,6	351	13,8	440	17,3	26	1,0	153	6,0	284	11,2	2.545	77,2
20	Sempol	Sempol	2.014	12	0,7	1.342	75,4	149	8,4	115	6,5	13	0,7	49	2,8	101	5,7	1.781	88,4
21	Botolinggo	Botolinggo	5.155	25	0,7	1.739	47,4	794	21,6	935	25,5	102	2,8	11	0,3	63	1,7	3.669	71,2
22	Prajekan	Prajekan	4.495	51	1,6	1.862	56,6	380	11,6	760	23,1	0	0,0	35	1,1	201	6,1	3.289	73,2
23	Cermee	Cermee	7.809	0	0,0	4.742	78,9	177	2,9	179	3,0	272	4,5	52	0,9	588	9,8	6.010	77,0
JUMLAH (KAB/KOTA)			131.872	1.187	1,1	58.531	56,6	14.039	13,6	12.397	12,0	1.539	1,5	2.525	2,4	13.105	12,7	103.323	78,4

Sumber: Seksi Kesehatan Keluarga dan Gizi Masyarakat

Keterangan:

AKDR: Alat Kontrasepsi Dalam Rahim

MOP : Metode Operasi Pria

MOW : Metode Operasi Wanita

TABEL 29

CAKUPAN DAN PROPORSI PESERTA KB PASCA PERSALINAN MENURUT JENIS KONTRASEPSI, KECAMATAN, DAN PUSKESMAS
KABUPATEN BONDOWOSO
TAHUN 2019

NO	KECAMATAN	PUSKESMAS	JUMLAH IBU BERSALIN	PESERTA KB PASCA PERSALINAN															
				KONDOM	%	SUNTIK	%	PIL	%	AKDR	%	MOP	%	MOW	%	IM PLAN	%	JUMLAH	%
1	2	3	4	5	6	7	8	9	10	11	12	13	14	15	16	17	18	19	20
1	Maesan	Maesan	654	1	0,2	513	80,0	28	4,4	26	4,1	0	0,0	5	0,8	68	10,6	641	98,0
2	Grujugan	Grujugan	491	0	0,0	373	88,2	7	1,7	20	4,7	0	0,0	7	1,7	16	3,8	423	86,2
3	Tamanan	Tamanan	508	10	1,9	452	86,6	30	5,7	2	0,4	0	0,0	21	4,0	7	1,3	522	102,8
4	Jambesari DS	Jambesari	481	0	0,0	288	47,1	296	48,4	5	0,8	0	0,0	14	2,3	9	1,5	612	127,2
5	Pujer	Pujer	537	0	0,0	411	97,4	2	0,5	3	0,7	0	0,0	5	1,2	1	0,2	422	78,6
6	Tlogosari	Tlogosari	629	0	0,0	417	84,4	77	15,6	0	0,0	0	0,0	0	0,0	0	0,0	494	78,5
7	Sukosari	Sukosari	214	0	0,0	225	94,1	5	2,1	3	1,3	0	0,0	2	0,8	4	1,7	239	111,7
8	Sumber Wringin	Sumber Wringin	470	0	0,0	348	89,2	39	10,0	1	0,3	0	0,0	1	0,3	1	0,3	390	83,0
9	Tapen	Tapen	472	0	0,0	357	82,8	44	10,2	10	2,3	0	0,0	7	1,6	13	3,0	431	91,3
10	Wonosari	Wonosari	550	0	0,0	419	83,0	14	2,8	16	3,2	0	0,0	21	4,2	35	6,9	505	91,8
11	Tenggarang	Tenggarang	569	1	0,2	387	87,4	15	3,4	10	2,3	0	0,0	7	1,6	23	5,2	443	77,9
12	Bondowoso	Nangkaan	408	0	0,0	266	79,9	33	9,9	16	4,8	0	0,0	5	1,5	13	3,9	333	81,6
		Kotakulon	328	14	5,2	43	15,9	21	7,7	159	58,7	0	0,0	2	0,7	32	11,8	271	82,6
		Kademangan	277	3	1,0	215	73,4	21	7,2	34	11,6	0	0,0	3	1,0	17	5,8	293	105,8
13	Curahdami	Curahdami	448	1	0,3	261	81,6	17	5,3	9	2,8	0	0,0	8	2,5	24	7,5	320	71,4
14	Binakal	Binakal	217	0	0,0	175	92,1	9	4,7	1	0,5	0	0,0	1	0,5	4	2,1	190	87,6
15	Pakem	Pakem	305	0	0,0	254	93,0	9	3,3	1	0,4	0	0,0	6	2,2	3	1,1	273	89,5
16	Wringin	Wringin	563	0	0,0	459	91,1	34	6,7	3	0,6	0	0,0	2	0,4	6	1,2	504	89,5
17	Tegalampel	Tegalampel	349	0	0,0	247	80,5	53	17,3	1	0,3	0	0,0	2	0,7	4	1,3	307	88,0
18	Taman Krocok	Taman Krocok	232	0	0,0	139	98,6	0	0,0	0	0,0	0	0,0	1	0,7	1	0,7	141	60,8
19	Klabang	Klabang	263	1	0,5	148	80,4	13	7,1	5	2,7	2	1,1	7	3,8	8	4,3	184	70,0
20	Sempol	Sempol	161	1	0,6	157	91,3	5	2,9	4	2,3	0	0,0	3	1,7	2	1,2	172	106,8
21	Botolinggo	Botolinggo	411	1	0,3	361	90,9	25	6,3	1	0,3	0	0,0	2	0,5	7	1,8	397	96,6
22	Prajekan	Prajekan	359	0	0,0	164	67,5	14	5,8	0	0,0	0	0,0	0	0,0	65	26,7	243	67,7
23	Cermee	Cermee	623	0	0,0	390	95,4	2	0,5	12	2,9	0	0,0	1	0,2	4	1,0	409	65,7
JUMLAH (KAB/KOTA)			10.519	33	0,4	7.469	81,5	813	8,9	342	3,7	2	0,0	133	1,5	367	4,0	9.159	87,1

Sumber: Seksi Kesehatan Keluarga dan Gizi Masyarakat

TABEL 30

**JUMLAH DAN PERSENTASE PENANGANAN KOMPLIKASI KEBIDANAN DAN KOMPLIKASI NEONATAL
MENURUT JENIS KELAMIN, KECAMATAN, DAN PUSKESMAS
KABUPATEN BONDOWOSO
TAHUN 2019**

NO	KECAMATAN	PUSKESMAS	JUMLAH IBU HAMIL	PERKIRAAN BUMIL DENGAN KOMPLIKASI KEBIDANAN	PENANGANAN KOMPLIKASI KEBIDANAN		JUMLAH LAHIR HIDUP			PERKIRAAN NEONATAL KOMPLIKASI			PENANGANAN KOMPLIKASI NEONATAL					
					S	%	L	P	L + P	L	P	L + P	L		P		L + P	
													S	%	S	%	S	%
1	2	3	4	5	6	7	8	9	10	11	12	13	14	15	16	17	18	19
1	Maesan	Maesan	685	137	158	115,3	305	318	623	46	48	93	40	87,4	35	73,4	75	80,3
2	Grujugan	Grujugan	514	103	210	204,3	230	238	468	35	36	70	49	142,0	65	182,1	114	162,4
3	Tamanan	Tamanan	533	107	108	101,3	238	247	485	36	37	73	48	134,5	37	99,9	85	116,8
4	Jambesari DS	Jambesari	504	101	155	153,8	224	234	458	34	35	69	23	68,5	31	88,3	54	78,6
5	Pujer	Pujer	562	112	161	143,2	248	263	511	37	39	77	32	86,0	44	111,5	76	99,2
6	Tlogosari	Tlogosari	659	132	155	117,6	293	305	598	44	46	90	25	56,9	32	69,9	57	63,5
7	Sukosari	Sukosari	224	45	56	125,0	98	106	204	15	16	31	15	102,0	19	119,5	34	111,1
8	Sumber Wringin	Sumber Wringin	493	99	146	148,1	219	229	448	33	34	67	19	57,8	16	46,6	35	52,1
9	Tapen	Tapen	495	99	141	142,4	216	234	450	32	35	68	27	83,3	35	99,7	62	91,9
10	Wonosari	Wonosari	576	115	175	151,9	255	269	524	38	40	79	37	96,7	39	96,7	76	96,7
11	Tenggarang	Tenggarang	596	119	164	137,6	268	275	543	40	41	81	40	99,5	25	60,6	65	79,8
12	Bondowoso	Nangkaan	428	86	88	102,8	189	200	389	28	30	58	25	88,2	21	70,0	46	78,8
		Kotakulon	343	69	70	102,0	152	160	312	23	24	47	14	61,4	14	58,3	28	59,8
		Kademangan	290	58	66	113,8	128	135	263	19	20	39	16	83,3	12	59,3	28	71,0
13	Curahdami	Curahdami	469	94	119	126,9	212	214	426	32	32	64	20	62,9	19	59,2	39	61,0
14	Binakal	Binakal	227	45	94	207,0	99	108	207	15	16	31	19	127,9	13	80,2	32	103,1
15	Pakem	Pakem	319	64	88	137,9	140	150	290	21	23	44	24	114,3	14	62,2	38	87,4
16	Wringin	Wringin	590	118	102	86,4	259	277	536	39	42	80	39	100,4	21	50,5	60	74,6
17	Tegalampel	Tegalampel	366	73	87	118,9	161	172	333	24	26	50	30	124,2	13	50,4	43	86,1
18	Taman Krocok	Taman Krocok	243	49	80	164,6	121	130	251	18	20	38	16	88,2	13	66,7	29	77,0
19	Klabang	Klabang	275	55	61	110,9	106	115	221	16	17	33	17	106,9	8	46,4	25	75,4
20	Sempol	Sempol	168	34	56	166,7	76	77	153	11	12	23	10	87,7	15	129,9	25	108,9
21	Botolinggo	Botolinggo	431	86	100	116,0	190	201	391	29	30	59	25	87,7	24	79,6	49	83,5
22	Prajejan	Prajejan	376	75	144	191,5	164	177	341	25	27	51	24	97,6	13	49,0	37	72,3
23	Cermee	Cermee	654	131	108	82,6	288	305	593	43	46	89	26	60,2	26	56,8	52	58,5
JUMLAH (KAB/KOTA)			11.020	2.204	2.892	131,2	4.879	5.139	10.018	732	771	1.503	660	90,2	604	78,4	1.264	84,1

Sumber: Seksi Kesehatan Keluarga dan Gizi Masyarakat

TABEL 31

JUMLAH KEMATIAN NEONATAL, BAYI, DAN BALITA MENURUT JENIS KELAMIN, KECAMATAN, DAN PUSKESMAS
KABUPATEN BONDOWOSO
TAHUN 2019

NO	KECAMATAN	PUSKESMAS	JUMLAH KEMATIAN											
			LAKI - LAKI				PEREMPUAN				LAKI - LAKI + PEREMPUAN			
			NEONATAL	BALITA			NEONATAL	BALITA			NEONATAL	BALITA		
				BAYI ^a	ANAK BALITA	JUMLAH TOTAL		BAYI ^a	ANAK BALITA	JUMLAH TOTAL		BAYI ^a	ANAK BALITA	JUMLAH TOTAL
1	2	3	4	5	6	7	8	9	10	11	12	13	14	15
1	Maesan	Maesan	5	8	0	8	0	1	0	1	5	9	0	9
2	Grujugan	Grujugan	3	5	1	6	5	5	0	5	8	10	1	11
3	Tamanan	Tamanan	2	2	0	2	1	1	0	1	3	3	0	3
4	Jambesari DS	Jambesari	6	6	0	6	2	2	0	2	8	8	0	8
5	Pujer	Pujer	3	5	1	6	2	4	2	6	5	9	3	12
6	Tlogosari	Tlogosari	2	2	0	2	1	2	0	2	3	4	0	4
7	Sukosari	Sukosari	1	2	1	3	4	4	0	4	5	6	1	7
8	Sumber Wringin	Sumber Wringin	1	3	0	3	0	0	0	0	1	3	0	3
9	Tapen	Tapen	5	5	2	7	2	3	0	3	7	8	2	10
10	Wonosari	Wonosari	2	2	0	2	1	1	0	1	3	3	0	3
11	Tenggarang	Tenggarang	4	5	1	6	2	2	2	4	6	7	3	10
12	Bondowoso	Nangkaan	1	1	0	1	1	1	0	1	2	2	0	2
		Kotakulon	0	0	0	0	1	2	0	2	1	2	0	2
		Kademangan	4	5	0	5	1	1	1	2	5	6	1	7
13	Curahdami	Curahdami	6	6	0	6	1	3	0	3	7	9	0	9
14	Binakal	Binakal	3	4	0	4	0	0	0	0	3	4	0	4
15	Pakem	Pakem	3	3	1	4	2	2	1	3	5	5	2	7
16	Wringin	Wringin	6	8	0	8	0	0	0	0	6	8	0	8
17	Tegalampel	Tegalampel	5	5	0	5	3	4	0	4	8	9	0	9
18	Taman Krocok	Taman Krocok	3	6	2	8	3	6	0	6	6	12	2	14
19	Klabang	Klabang	0	1	0	1	1	1	0	1	1	2	0	2
20	Sempol	Sempol	2	3	0	3	3	3	0	3	5	6	0	6
21	Botolinggo	Botolinggo	5	5	0	5	2	2	0	2	7	7	0	7
22	Prajejan	Prajejan	4	4	1	5	2	3	0	3	6	7	1	8
23	Cermee	Cermee	5	5	0	5	1	1	0	1	6	6	0	6
JUMLAH (KAB/KOTA)			81	101	10	111	41	54	6	60	122	155	16	171
ANGKA KEMATIAN (DILAPORKAN)			14,4	18,0	1,8	19,8	7,8	10,3	1,1	11,5	11,3	14,3	1,5	15,8

Sumber: Seksi Kesehatan Keluarga dan Gizi Masyarakat

Keterangan : - Angka Kematian (dilaporkan) tersebut di atas belum tentu menggambarkan AKN/AKB/AKABA yang sebenarnya di populasi

- a : kematian bayi termasuk kematian pada neonatal

TABEL 32

JUMLAH KEMATIAN NEONATAL, BAYI, DAN ANAK BALITA MENURUT PENYEBAB UTAMA, KECAMATAN, DAN PUSKESMAS
KABUPATEN BONDOWOSO
TAHUN 2019

NO	KECAMATAN	PUSKESMAS	PENYEBAB KEMATIAN NEONATAL (0-28 HARI)						PENYEBAB KEMATIAN POST NEONATAL (29 HARI-11 BULAN)						PENYEBAB KEMATIAN ANAK BALITA (12-59 BULAN)							
			BBLR	ASFIKZIA	TETANUS NEONATO RUM	SEPSIS	KELAINAN BAWAAN	LAIN-LAIN	PNEUMO NIA	DIARE	MALARIA	TETANUS	KELAINAN SARAF	KELAINAN SALURAN CERNA	LAIN-LAIN	PNEUMO NIA	DIARE	MALARIA	CAMPAK	DEMAM	DIFTERI	LAIN-LAIN
1	2	3	4	5	6	7	8	9	10	11	12	13	14	15	16	17	18	19	20	21	22	23
1	Maesan	Maesan	3	1	0	0	1	1	1						3							
2	Grujugan	Grujugan	8	1	0	0	0	0	0						2							1
3	Tamanan	Tamanan	2	1	0	0	0	0	0													
4	Jambesari DS	Jambesari	6	0	0	0	1	0	0													
5	Pujer	Pujer	2	2	0	0	0	1	2						3		2					1
6	Tlogosari	Tlogosari	1	1	0	0	0	1	0													
7	Sukosari	Sukosari	3	2	0	0	0	0	0					1						1		
8	Sumber Wringin	Sumber Wringin	1	0	0	0	0	0	1						1							
9	Tapen	Tapen	4	2	0	0	0	1	0	1												2
10	Wonosari	Wonosari	1	1	0	0	0	0	0													
11	Tenggarang	Tenggarang	3	0	0	0	1	2	0						1							3
12	Bondowoso	Nangkaan	2	0	0	0	0	0	0													
		Kotakulon	1	0	0	0	0	0	1													
		Kademangan	2	0	0	0	2	1	0						1							1
13	Curahdami	Curahdami	3	1	0	0	0	3	0	1					1							
14	Binakal	Binakal	2	1	0	0	0	0	0					1								
15	Pakem	Pakem	3	0	0	1	0	1	0													2
16	Wringin	Wringin	5	0	0	0	0	1	1						1							
17	Tegalampel	Tegalampel	6	2	0	0	0	0	0						1							
18	Taman Krocok	Taman Krocok	5	1	0	0	0	0	0			2			4	1						1
19	Klabang	Klabang	1	0	0	0	0	0	0	1												
20	Sempol	Sempol	4	0	0	0	1	0	0						1							
21	Botolinggo	Botolinggo	6	0	0	0	1	0	0													
22	Prajejan	Prajejan	4	2	0	0	0	0							1							1
23	Cermee	Cermee	4	0	0	0	0	2														
JUMLAH (KAB/KOTA)			82	18	0	1	7	14	6	5	0	0	0	2	20	1	2	0	0	1	0	12

Sumber: Seksi Kesehatan Keluarga dan Gizi Masyarakat

TABEL 33

BAYI BERAT BADAN LAHIR RENDAH (BBLR) MENURUT JENIS KELAMIN, KECAMATAN, DAN PUSKESMAS
KABUPATEN BONDOWOSO
TAHUN 2019

NO	KECAMATAN	PUSKESMAS	JUMLAH LAHIR HIDUP			BAYI BARU LAHIR DITIMBANG						BBLR					
						L		P		L + P		L		P		L + P	
			L	P	L + P	JUMLAH	%	JUMLAH	%	JUMLAH	%	JUMLAH	%	JUMLAH	%	JUMLAH	%
1	2	3	4	5	6	7	8	9	10	11	12	13	14	15	16	17	18
1	Maesan	Maesan	305	318	623	272	89,2	303	95,3	575	92,3		0,0		0,0	53	9,2
2	Grujugan	Grujugan	230	238	468	170	73,9	170	71,4	340	72,6		0,0		0,0	44	12,9
3	Tamanan	Tamanan	238	247	485	247	103,8	234	94,7	481	99,2		0,0		0,0	70	14,6
4	Jambesari DS	Jambesari	224	234	458	257	114,7	242	103,4	499	109,0		0,0		0,0	31	6,2
5	Pujer	Pujer	248	263	511	197	79,4	191	72,6	388	75,9		0,0		0,0	51	13,1
6	Tlogosari	Tlogosari	293	305	598	244	83,3	260	85,2	504	84,3		0,0		0,0	45	8,9
7	Sukosari	Sukosari	98	106	204	95	96,9	97	91,5	192	94,1		0,0		0,0	28	14,6
8	Sumber Wringin	Sumber Wringin	219	229	448	231	105,5	183	79,9	414	92,4		0,0		0,0	22	5,3
9	Tapen	Tapen	216	234	450	130	60,2	160	68,4	290	64,4		0,0		0,0	39	13,4
10	Wonosari	Wonosari	255	269	524	215	84,3	217	80,7	432	82,4		0,0		0,0	51	11,8
11	Tenggarang	Tenggarang	268	275	543	233	86,9	213	77,5	446	82,1		0,0		0,0	42	9,4
12	Bondowoso	Nangkaan	189	200	389	165	87,3	152	76,0	317	81,5		0,0		0,0	20	6,3
		Kotakulon	152	160	312	147	96,7	150	93,8	297	95,2		0,0		0,0	14	4,7
		Kademangan	128	135	263	145	113,3	129	95,6	274	104,2		0,0		0,0	9	3,3
13	Curahdami	Curahdami	212	214	426	223	105,2	204	95,3	427	100,2		0,0		0,0	4	0,9
14	Binakal	Binakal	99	108	207	119	120,2	115	106,5	234	113,0		0,0		0,0	26	11,1
15	Pakem	Pakem	140	150	290	153	109,3	124	82,7	277	95,5		0,0		0,0	22	7,9
16	Wringin	Wringin	259	277	536	220	84,9	222	80,1	442	82,5		0,0		0,0	29	6,6
17	Tegalampel	Tegalampel	161	172	333	147	91,3	140	81,4	287	86,2		0,0		0,0	29	10,1
18	Taman Krocok	Taman Krocok	121	130	251	80	66,1	66	50,8	146	58,2		0,0		0,0	16	11,0
19	Klabang	Klabang	106	115	221	77	72,6	65	56,5	142	64,3		0,0		0,0	10	7,0
20	Sempol	Sempol	76	77	153	95	125,0	73	94,8	168	109,8		0,0		0,0	21	12,5
21	Botolinggo	Botolinggo	190	201	391	164	86,3	151	75,1	315	80,6		0,0		0,0	21	6,7
22	Prajejan	Prajejan	164	177	341	130	79,3	110	62,1	240	70,4		0,0		0,0	27	11,3
23	Cermee	Cermee	288	305	593	282	97,9	269	88,2	551	92,9		0,0		0,0	12	2,2
JUMLAH (KAB/KOTA)			4.879	5.139	10.018	4.438	91,0	4.240	82,5	8.678	86,6	0	0,0	0	0,0	736	8,5

Sumber: Seksi Kesehatan Keluarga dan Gizi Masyarakat

TABEL 34

CAKUPAN KUNJUNGAN NEONATAL MENURUT JENIS KELAMIN, KECAMATAN, DAN PUSKESMAS
KABUPATEN BONDOWOSO
TAHUN 2019

NO	KECAMATAN	PUSKESMAS	JUMLAH LAHIR HIDUP			KUNJUNGAN NEONATAL 1 KALI (KN1)						KUNJUNGAN NEONATAL 3 KALI (KN LENGKAP)					
			L	P	L + P	L		P		L + P		L		P		L + P	
						JUMLAH	%	JUMLAH	%	JUMLAH	%	JUMLAH	%	JUMLAH	%	JUMLAH	%
1	2	3	4	5	6	7	8	9	10	11	12	13	14	15	16	17	18
1	Maesan	Maesan	305	318	623	272	89,2	303	95,3	575	92,3	270	88,5	299	94,0	569	91,3
2	Grujugan	Grujugan	230	238	468	170	73,9	170	71,4	340	72,6	160	69,6	160	67,2	320	68,4
3	Tamanan	Tamanan	238	247	485	247	103,8	234	94,7	481	99,2	243	102,1	237	96,0	480	99,0
4	Jambesari DS	Jambesari	224	234	458	257	114,7	242	103,4	499	109,0	254	113,4	230	98,3	484	105,7
5	Pujer	Pujer	248	263	511	197	79,4	191	72,6	388	75,9	214	86,3	189	71,9	403	78,9
6	Tlogosari	Tlogosari	293	305	598	244	83,3	260	85,2	504	84,3	251	85,7	260	85,2	511	85,5
7	Sukosari	Sukosari	98	106	204	95	96,9	97	91,5	192	94,1	97	99,0	95	89,6	192	94,1
8	Sumber Wringin	Sumber Wringin	219	229	448	231	105,5	183	79,9	414	92,4	218	99,5	164	71,6	382	85,3
9	Tapen	Tapen	216	234	450	130	60,2	160	68,4	290	64,4	137	63,4	163	69,7	300	66,7
10	Wonosari	Wonosari	255	269	524	215	84,3	217	80,7	432	82,4	218	85,5	220	81,8	438	83,6
11	Tenggarang	Tenggarang	268	275	543	233	86,9	213	77,5	446	82,1	225	84,0	215	78,2	440	81,0
12	Bondowoso	Nangkaan	189	200	389	165	87,3	152	76,0	317	81,5	164	86,8	161	80,5	325	83,5
		Kotakulon	152	160	312	147	96,7	150	93,8	297	95,2	148	97,4	148	92,5	296	94,9
		Kademangan	128	135	263	145	113,3	129	95,6	274	104,2	153	119,5	134	99,3	287	109,1
13	Curahdami	Curahdami	212	214	426	223	105,2	204	95,3	427	100,2	205	96,7	193	90,2	398	93,4
14	Binakal	Binakal	99	108	207	119	120,2	115	106,5	234	113,0	110	111,1	105	97,2	215	103,9
15	Pakem	Pakem	140	150	290	153	109,3	124	82,7	277	95,5	156	111,4	121	80,7	277	95,5
16	Wringin	Wringin	259	277	536	220	84,9	222	80,1	442	82,5	214	82,6	224	80,9	438	81,7
17	Tegalampel	Tegalampel	161	172	333	147	91,3	140	81,4	287	86,2	150	93,2	141	82,0	291	87,4
18	Taman Krocok	Taman Krocok	121	130	251	80	66,1	66	50,8	146	58,2	78	64,5	66	50,8	144	57,4
19	Klabang	Klabang	106	115	221	77	72,6	65	56,5	142	64,3	67	63,2	60	52,2	127	57,5
20	Sempol	Sempol	76	77	153	95	125,0	73	94,8	168	109,8	100	131,6	76	98,7	176	115,0
21	Botolinggo	Botolinggo	190	201	391	164	86,3	151	75,1	315	80,6	176	92,6	146	72,6	322	82,4
22	Prajekan	Prajekan	164	177	341	130	79,3	110	62,1	240	70,4	135	82,3	97	54,8	232	68,0
23	Cermee	Cermee	288	305	593	282	97,9	269	88,2	551	92,9	291	101,0	260	85,2	551	92,9
JUMLAH (KAB/KOTA)			4.879	5.139	10.018	4.438	91,0	4.240	82,5	8.678	86,6	4.434	90,9	4.164	81,0	8.598	85,8

Sumber: Seksi Kesehatan Keluarga dan Gizi Masyarakat

TABEL 35

BAYI BARU LAHIR MENDAPAT IMD* DAN PEMBERIAN ASI EKSKLUSIF PADA BAYI < 6 BULAN MENURUT KECAMATAN DAN PUSKESMAS
KABUPATEN BONDOWOSO
TAHUN 2019

NO	KECAMATAN	PUSKESMAS	BAYI BARU LAHIR			BAYI USIA < 6 BULAN		
			JUMLAH	MENDAPAT IMD		JUMLAH	DIBERI ASI EKSKLUSIF	
				JUMLAH	%		JUMLAH	%
1	2	3	4	5	6	7	8	9
1	Maesan	Maesan	623	575	92,3	722	608	84,2
2	Grujugan	Grujugan	467	340	72,8	466	282	60,5
3	Tamanan	Tamanan	484	481	99,4	362	294	81,2
4	Jambesari DS	Jambesari	459	499	108,7	332	316	95,2
5	Pujer	Pujer	511	388	75,9	569	441	77,5
6	Tlogosari	Tlogosari	599	504	84,1	587	335	57,1
7	Sukosari	Sukosari	204	192	94,1	226	181	80,1
8	Sumber Wringin	Sumber Wringin	448	414	92,4	434	411	94,7
9	Tapen	Tapen	450	290	64,4	290	253	87,2
10	Wonosari	Wonosari	523	432	82,6	556	465	83,6
11	Tenggarang	Tenggarang	542	446	82,3	569	428	75,2
12	Bondowoso	Nangkaan	389	317	81,5	378	315	83,3
		Kotakulon	312	297	95,2	270	201	74,4
		Kademangan	264	274	103,8	257	201	78,2
13	Curahdami	Curahdami	427	427	100,0	453	410	90,5
14	Binakal	Binakal	206	234	113,6	192	175	91,1
15	Pakem	Pakem	290	277	95,5	295	262	88,8
16	Wringin	Wringin	536	442	82,5	474	373	78,7
17	Tegalampel	Tegalampel	333	287	86,2	312	213	68,3
18	Taman Krocok	Taman Krocok	221	146	66,1	225	225	100,0
19	Klabang	Klabang	250	142	56,8	203	131	64,5
20	Sempol	Sempol	153	168	109,8	158	141	89,2
21	Botolinggo	Botolinggo	392	315	80,4	285	260	91,2
22	Prajekan	Prajekan	342	240	70,2	367	308	83,9
23	Cermee	Cermee	593	551	92,9	202	188	93,1
JUMLAH (KAB/KOTA)			10.018	8.678	86,6	9.184	7.417	80,8

Sumber: Seksi Kesehatan Keluarga dan Gizi Masyarakat

Keterangan: IMD = Inisiasi Menyusui Dini

TABEL 36

CAKUPAN PELAYANAN KESEHATAN BAYI MENURUT JENIS KELAMIN, KECAMATAN, DAN PUSKESMAS
KABUPATEN BONDOWOSO
TAHUN 2019

NO	KECAMATAN	PUSKESMAS	JUMLAH BAYI			PELAYANAN KESEHATAN BAYI					
			L	P	L + P	L		P		L + P	
						JUMLAH	%	JUMLAH	%	JUMLAH	%
1	2	3	4	5	6	7	8	9	10	11	12
1	Maesan	Maesan	291	271	562	295	101,4	290	107,0	585	104,1
2	Grujugan	Grujugan	219	203	422	229	104,6	205	101,0	434	102,8
3	Tamanan	Tamanan	227	210	437	216	95,2	228	108,6	444	101,6
4	Jambesari DS	Jambesari	214	200	414	264	123,4	239	119,5	503	121,5
5	Pujer	Pujer	237	224	461	236	99,6	223	99,6	459	99,6
6	Tlogosari	Tlogosari	280	260	540	300	107,1	287	110,4	587	108,7
7	Sukosari	Sukosari	94	90	184	86	91,5	93	103,3	179	97,3
8	Sumber Wringin	Sumber Wringin	209	195	404	241	115,3	235	120,5	476	117,8
9	Tapen	Tapen	206	199	405	197	95,6	197	99,0	394	97,3
10	Wonosari	Wonosari	243	229	472	273	112,3	243	106,1	516	109,3
11	Tenggarang	Tenggarang	255	234	489	276	108,2	273	116,7	549	112,3
12	Bondowoso	Nangkaan	180	170	350	176	97,8	186	109,4	362	103,4
		Kotakulon	145	137	282	179	123,4	159	116,1	338	119,9
		Kademangan	122	115	237	147	120,5	141	122,6	288	121,5
13	Curahdami	Curahdami	202	183	385	181	89,6	233	127,3	414	107,5
14	Binakal	Binakal	93	92	185	126	135,5	95	103,3	221	119,5
15	Pakem	Pakem	134	128	262	142	106,0	112	87,5	254	96,9
16	Wringin	Wringin	247	236	483	270	109,3	222	94,1	492	101,9
17	Tegalampel	Tegalampel	153	147	300	154	100,7	108	73,5	262	87,3
18	Taman Krocok	Taman Krocok	101	98	199	99	98,0	77	78,6	176	88,4
19	Klabang	Klabang	115	111	226	94	81,7	105	94,6	199	88,1
20	Sempol	Sempol	73	65	138	66	90,4	67	103,1	133	96,4
21	Botolinggo	Botolinggo	181	172	353	174	96,1	155	90,1	329	93,2
22	Prajekan	Prajekan	157	151	308	152	96,8	188	124,5	340	110,4
23	Cermee	Cermee	273	262	535	291	106,6	276	105,3	567	106,0
JUMLAH (KAB/KOTA)			4.651	4.382	9.033	4.864	104,6	4.637	106	9.501	105,2

Sumber: Seksi Kesehatan Keluarga dan Gizi Masyarakat

TABEL 37

CAKUPAN DESA/KELURAHAN *UNIVERSAL CHILD IMMUNIZATION* (UCI) MENURUT KECAMATAN DAN PUSKESMAS
KABUPATEN BONDOWOSO
TAHUN 2019

NO	KECAMATAN	PUSKESMAS	JUMLAH DESA/KELURAHAN	DESA/KELURAHAN UCI	% DESA/KELURAHAN UCI
1	2	3	4	5	6
1	Maesan	Maesan	12	11	91,7
2	Grujugan	Grujugan	11	11	100,0
3	Tamanan	Tamanan	9	9	100,0
4	Jambesari DS	Jambesari	9	9	100,0
5	Pujer	Pujer	11	11	100,0
6	Tlogosari	Tlogosari	10	10	100,0
7	Sukosari	Sukosari	4	4	100,0
8	Sumber Wringin	Sumber Wringin	6	6	100,0
9	Tapen	Tapen	9	9	100,0
10	Wonosari	Wonosari	12	12	100,0
11	Tenggarang	Tenggarang	12	12	100,0
12	Bondowoso	Nangkaan	5	5	100,0
		Kotakulon	3	3	100,0
		Kademangan	3	3	100,0
13	Curahdami	Curahdami	12	12	100,0
14	Binakal	Binakal	8	8	100,0
15	Pakem	Pakem	8	8	100,0
16	Wringin	Wringin	13	13	100,0
17	Tegalampel	Tegalampel	8	8	100,0
18	Taman Krocok	Taman Krocok	7	7	100,0
19	Klabang	Klabang	11	9	81,8
20	Sempol	Sempol	6	6	100,0
21	Botolinggo	Botolinggo	8	7	87,5
22	Prajejan	Prajejan	7	7	100,0
23	Cermee	Cermee	15	15	100,0
JUMLAH (KAB/KOTA)			219	215	98,2

Sumber: Seksi Surveilans dan Imunisasi

TABEL 38

CAKUPAN IMUNISASI HEPATITIS B0 (0 -7 HARI) DAN BCG PADA BAYI MENURUT JENIS KELAMIN, KECAMATAN, DAN PUSKESMAS
KABUPATEN BONDOWOSO
TAHUN 2019

NO	KECAMATAN	PUSKESMAS	JUMLAH LAHIR HIDUP			BAYI DIIMUNISASI																	
						HB0						BCG											
			< 24 Jam			1 - 7 Hari			L		P		L + P		L		P		L + P				
			L	P	L+P	JUMLAH	%	JUMLAH	%	JUMLAH	%	JUMLAH	%	JUMLAH	%	JUMLAH	%	JUMLAH	%	JUMLAH	%	JUMLAH	%
1	2	3	4	5	6	7	8	9	10	11	12	13	14	15	16	17	18	19	20	21	22	23	24
1	Maesan	Maesan	305	318	623	345	113,1	343	107,9	688	110,4	0	0,0	0	0,0	0	0,0	330	108,2	355	111,6	685	110,0
2	Grujugan	Grujugan	230	238	468	248	107,8	237	99,6	485	103,6	0	0,0	0	0,0	0	0,0	280	121,7	247	103,8	527	112,6
3	Tamanan	Tamanan	238	247	485	295	123,9	266	107,7	561	115,7	0	0,0	0	0,0	0	0,0	277	116,4	273	110,5	550	113,4
4	Jambesari DS	Jambesari	224	234	458	313	139,7	287	122,6	600	131,0	0	0,0	0	0,0	0	0,0	316	141,1	269	115,0	585	127,7
5	Pujer	Pujer	248	263	511	259	104,4	239	90,9	498	97,5	0	0,0	0	0,0	0	0,0	300	121,0	251	95,4	551	107,8
6	Tlogosari	Tlogosari	293	305	598	288	98,3	296	97,0	584	97,7	0	0,0	0	0,0	0	0,0	300	102,4	295	96,7	595	99,5
7	Sukosari	Sukosari	98	106	204	113	115,3	113	106,6	226	110,8	0	0,0	0	0,0	0	0,0	117	119,4	113	106,6	230	112,7
8	Sumber Wringin	Sumber Wringin	219	229	448	267	121,9	214	93,4	481	107,4	0	0,0	0	0,0	0	0,0	271	123,7	219	95,6	490	109,4
9	Tapen	Tapen	216	234	450	209	96,8	233	99,6	442	98,2	0	0,0	0	0,0	0	0,0	220	101,9	241	103,0	461	102,4
10	Wonosari	Wonosari	255	269	524	300	117,6	304	113,0	604	115,3	0	0,0	0	0,0	0	0,0	301	118,0	302	112,3	603	115,1
11	Tenggarang	Tenggarang	268	275	543	309	115,3	282	102,5	591	108,8	0	0,0	0	0,0	0	0,0	292	109,0	283	102,9	575	105,9
12	Bondowoso	Nangkaan	189	200	389	220	116,4	200	100,0	420	108,0	0	0,0	0	0,0	0	0,0	212	112,2	182	91,0	394	101,3
		Kotakulon	152	160	312	158	103,9	156	97,5	314	100,6	0	0,0	0	0,0	0	0,0	177	116,4	158	98,8	335	107,4
		Kademangan	128	135	263	169	132,0	151	111,9	320	121,7	0	0,0	0	0,0	0	0,0	171	133,6	158	117,0	329	125,1
13	Curahdami	Curahdami	212	214	426	228	107,5	221	103,3	449	105,4	0	0,0	0	0,0	0	0,0	235	110,8	238	111,2	473	111,0
14	Binakal	Binakal	99	108	207	142	143,4	132	122,2	274	132,4	0	0,0	0	0,0	0	0,0	147	148,5	124	114,8	271	130,9
15	Pakem	Pakem	140	150	290	160	114,3	135	90,0	295	101,7	0	0,0	0	0,0	0	0,0	163	116,4	117	78,0	280	96,6
16	Wringin	Wringin	259	277	536	256	98,8	254	91,7	510	95,1	0	0,0	0	0,0	0	0,0	245	94,6	258	93,1	503	93,8
17	Tegalampel	Tegalampel	161	172	333	151	93,8	141	82,0	292	87,7	0	0,0	0	0,0	0	0,0	154	95,7	143	83,1	297	89,2
18	Taman Krocok	Taman Krocok	121	130	251	105	86,8	80	61,5	185	73,7	0	0,0	0	0,0	0	0,0	107	88,4	77	59,2	184	73,3
19	Klabang	Klabang	106	115	221	114	107,5	96	83,5	210	95,0	0	0,0	0	0,0	0	0,0	123	116,0	99	86,1	222	100,5
20	Sempol	Sempol	76	77	153	101	132,9	86	111,7	187	122,2	0	0,0	0	0,0	0	0,0	105	138,2	78	101,3	183	119,6
21	Botolinggo	Botolinggo	190	201	391	185	97,4	167	83,1	352	90,0	0	0,0	0	0,0	0	0,0	189	99,5	184	91,5	373	95,4
22	Prajekan	Prajekan	164	177	341	159	97,0	137	77,4	296	86,8	0	0,0	0	0,0	0	0,0	165	100,6	141	79,7	306	89,7
23	Cermee	Cermee	288	305	593	323	112,2	287	94,1	610	102,9	0	0,0	0	0,0	0	0,0	342	118,8	293	96,1	635	107,1
JUMLAH (KAB/KOTA)			4.879	5.139	10.018	5.417	2.798	5.057	2.451	10.474	2.620	0	0	0	0	0	0	5.539		5.098	2.454	10.637	106,18

Sumber: Seksi Surveilans dan Imunisasi

TABEL 39

CAKUPAN IMUNISASI DPT-HB-Hib 3, POLIO 4*, CAMPAK/MR, DAN IMUNISASI DASAR LENGKAP PADA BAYI MENURUT JENIS KELAMIN, KECAMATAN, DAN PUSKESMAS
KABUPATEN BONDOWOSO
TAHUN 2019

NO	KECAMATAN	PUSKESMAS	BAYI DIIMUNISASI																													
			DPT-HB-Hib3									POLIO 4*									CAMPAK/MR						IMUNISASI DASAR LENGKAP					
			L			P			L + P			L			P			L + P			L		P		L + P		L		P		L + P	
			L	P	L+P	JUMLAH	%	JUMLAH	%	JUMLAH	%	JUMLAH	%	JUMLAH	%	JUMLAH	%	JUMLAH	%	JUMLAH	%	JUMLAH	%	JUMLAH	%	JUMLAH	%	JUMLAH	%	JUMLAH	%	JUMLAH
1	Maesan	Maesan	291	271	562	320	110,0	325	119,9	645	114,8	297	102,1	308	113,7	605	107,7	324	111,3	310	114,4	634	112,8	325	111,7	308	113,7	633	112,6			
2	Grujugan	Grujugan	219	203	422	238	108,7	205	101,0	443	105,0	200	91,3	174	85,7	374	88,6	244	111,4	215	105,9	459	108,8	242	110,5	218	107,4	460	109,0			
3	Tamanan	Tamanan	226	210	436	246	108,8	265	126,2	511	117,2	236	104,4	251	119,5	487	111,7	237	104,9	250	119,0	487	111,7	229	101,3	238	113,3	467	107,1			
4	Jambesari DS	Jambesari	214	200	414	308	143,9	288	144,0	596	144,0	288	134,6	284	142,0	572	138,2	266	124,3	247	123,5	513	123,9	270	126,2	253	126,5	523	126,3			
5	Pujer	Pujer	237	224	461	291	122,8	247	110,3	538	116,7	275	116,0	236	105,4	511	110,8	271	114,3	270	120,5	541	117,4	278	117,3	285	127,2	563	122,1			
6	Tlogosari	Tlogosari	280	260	540	300	107,1	312	120,0	612	113,3	295	105,4	306	117,7	601	111,3	304	108,6	312	120,0	616	114,1	304	108,6	312	120,0	616	114,1			
7	Sukosari	Sukosari	94	90	184	99	105,3	90	100,0	189	102,7	92	97,9	83	92,2	175	95,1	89	94,7	93	103,3	182	98,9	89	94,7	93	103,3	182	98,9			
8	Sumber Wringin	Sumber Wringin	209	195	404	266	127,3	228	116,9	494	122,3	278	133,0	232	119,0	510	126,2	252	120,6	243	124,6	495	122,5	252	120,6	243	124,6	495	122,5			
9	Tapen	Tapen	206	199	405	223	108,3	230	115,6	453	111,9	235	114,1	223	112,1	458	113,1	214	103,9	216	108,5	430	106,2	202	98,1	211	106,0	413	102,0			
10	Wonosari	Wonosari	243	229	472	272	111,9	276	120,5	548	116,1	218	89,7	222	96,9	440	93,2	284	116,9	291	127,1	575	121,8	282	116,0	290	126,6	572	121,2			
11	Tenggarang	Tenggarang	255	234	489	269	105,5	272	116,2	541	110,6	258	101,2	257	109,8	515	105,3	279	109,4	269	115,0	548	112,1	276	108,2	268	114,5	544	111,2			
12	Bondowoso	Nangkaan	181	170	351	211	116,6	187	110,0	398	113,4	190	105,0	189	111,2	379	108,0	217	119,9	203	119,4	420	119,7	219	121,0	204	120,0	423	120,5			
		Kotakulon	145	137	282	166	114,5	149	108,8	315	111,7	146	100,7	142	103,6	288	102,1	181	124,8	159	116,1	340	120,6	170	117,2	161	117,5	331	117,4			
		Kademangan	122	115	237	172	141,0	168	146,1	340	143,5	195	159,8	195	169,6	390	164,6	133	109,0	136	118,3	269	113,5	152	124,6	147	127,8	299	126,2			
13	Curahdami	Curahdami	202	183	385	206	102,0	238	130,1	444	115,3	168	83,2	208	113,7	376	97,7	208	103,0	254	138,8	462	120,0	203	100,5	245	133,9	448	116,4			
14	Binakal	Binakal	94	92	186	123	130,9	111	120,7	234	125,8	121	128,7	93	101,1	214	115,1	124	131,9	111	120,7	235	126,3	125	133,0	113	122,8	238	128,0			
15	Pakem	Pakem	134	128	262	173	129,1	133	103,9	306	116,8	168	125,4	138	107,8	306	116,8	163	121,6	155	121,1	318	121,4	184	137,3	164	128,1	348	132,8			
16	Wringin	Wringin	247	236	483	287	116,2	257	108,9	544	112,6	285	115,4	256	108,5	541	112,0	269	108,9	236	100,0	505	104,6	269	108,9	236	100,0	505	104,6			
17	Tegalampel	Tegalampel	153	147	300	152	99,3	102	69,4	254	84,7	152	99,3	109	74,1	261	87,0	145	94,8	99	67,3	244	81,3	148	96,7	111	75,5	259	86,3			
18	Taman Krocok	Taman Krocok	101	98	199	97	96,0	90	91,8	187	94,0	95	94,1	85	86,7	180	90,5	105	104,0	86	87,8	191	96,0	103	102,0	86	87,8	189	95,0			
19	Klabang	Klabang	115	110	225	125	108,7	103	93,6	228	101,3	116	100,9	110	100,0	226	100,4	100	87,0	104	94,5	204	90,7	100	87,0	104	94,5	204	90,7			
20	Sempol	Sempol	73	65	138	105	143,8	72	110,8	177	128,3	84	115,1	67	103,1	151	109,4	92	126,0	68	104,6	160	115,9	94	128,8	70	107,7	164	118,8			
21	Botolinggo	Botolinggo	181	172	353	208	114,9	178	103,5	386	109,3	200	110,5	177	102,9	377	106,8	183	101,1	165	95,9	348	98,6	181	100,0	165	95,9	346	98,0			
22	Prajejan	Prajejan	157	151	308	164	104,5	175	115,9	339	110,1	156	99,4	145	96,0	301	97,7	148	94,3	162	107,3	310	100,6	147	93,6	143	94,7	290	94,2			
23	Cermee	Cermee	273	262	535	328	120,1	302	115,3	630	117,8	304	111,4	292	111,5	596	111,4	317	116,1	293	111,8	610	114,0	315	115,4	290	110,7	605	113,1			
JUMLAH (KAB/KOTA)			4.652	4.381	9.033	5.349	115,0	5.003	114,2	10.352	114,6	5.052	108,6	4.782	109,2	9.834	108,9	5.149	110,7	4.947	112,9	10.096	111,8	5.159	110,9	4.958	113,2	10.117	112,0			

Sumber: Seksi Surveilans dan Imunisasi

Keterangan:

*khusus untuk provinsi DIY, diisi dengan imunisasi IPV dosis ke 3
MR = measles rubella

TABEL 40

CAKUPAN IMUNISASI LANJUTAN DPT-HB-Hib 4 DAN CAMPAK/MR2 PADA ANAK USIA DIBAWAH DUA TAHUN (BADUTA)
MENURUT JENIS KELAMIN, KECAMATAN, DAN PUSKESMAS
KABUPATEN BONDOWOSO
TAHUN 2019

NO	KECAMATAN	PUSKESMAS	JUMLAH BADUTA (12-24 BLN)			BADUTA DIIMUNISASI											
						DPT-HB-Hib4						CAMPAK/MR2					
						L		P		L + P		L		P		L + P	
						L	P	L+P	JUMLAH	%	JUMLAH	%	JUMLAH	%	JUMLAH	%	JUMLAH
1	2	3	4	5	6	7	8	9	10	11	12	13	14	15	16	17	18
1	Maesan	Maesan	308	292	600	249	80,8	257	88,0	506	84,3	226	73,4	220	75,3	446	74,3
2	Grujugan	Grujugan	231	219	450	198	85,7	250	114,2	448	99,6	212	91,8	251	114,6	463	102,9
3	Tamanan	Tamanan	240	227	467	245	102,1	227	100,0	472	101,1	334	139,2	286	126,0	620	132,8
4	Jambesari DS	Jambesari	226	215	441	322	142,5	320	148,8	642	145,6	346	153,1	353	164,2	699	158,5
5	Pujer	Pujer	250	242	492	317	126,8	285	117,8	602	122,4	309	123,6	291	120,2	600	122,0
6	Tlogosari	Tlogosari	296	281	577	314	106,1	268	95,4	582	100,9	333	112,5	296	105,3	629	109,0
7	Sukosari	Sukosari	99	97	196	77	77,8	88	90,7	154	78,6	92	92,9	105	108,2	197	100,5
8	Sumber Wringin	Sumber Wringin	221	210	431	366	165,6	327	155,7	693	160,8	392	177,4	385	183,3	777	180,3
9	Tapen	Tapen	218	215	433	201	92,2	184	85,6	385	88,9	260	119,3	209	97,2	469	108,3
10	Wonosari	Wonosari	256	247	503	217	84,8	202	81,8	419	83,3	213	83,2	204	82,6	417	82,9
11	Tenggarang	Tenggarang	269	252	521	293	108,9	272	107,9	565	108,4	288	107,1	269	106,7	557	106,9
12	Bondowoso	Nangkaan	191	184	375	89	46,6	119	64,7	208	55,5	110	57,6	108	58,7	218	58,1
Kotakulon		153	147	300	115	75,2	128	87,1	243	81,0	184	120,3	204	138,8	388	129,3	
Kademangan		129	124	253	124	96,1	132	106,5	256	101,2	152	117,8	169	136,3	321	126,9	
13	Curahdami	Curahdami	214	197	411	185	86,4	182	92,4	367	89,3	210	98,1	204	103,6	414	100,7
14	Binakal	Binakal	99	99	198	127	128,3	114	115,2	241	121,7	117	118,2	126	127,3	243	122,7
15	Pakem	Pakem	141	138	279	151	107,1	121	87,7	272	97,5	123	87,2	114	82,6	237	84,9
16	Wringin	Wringin	261	254	515	250	95,8	247	97,2	497	96,5	276	105,7	248	97,6	524	101,7
17	Tegalampel	Tegalampel	162	158	320	104	64,2	117	74,1	221	69,1	258	159,3	257	162,7	515	160,9
18	Taman Krocok	Taman Krocok	107	105	212	79	73,8	74	70,5	153	72,2	110	102,8	106	101,0	216	101,9
19	Klabang	Klabang	122	119	241	74	60,7	71	59,7	145	60,2	122	100,0	132	110,9	254	105,4
20	Sempol	Sempol	77	71	148	73	94,8	69	97,2	142	95,9	65	84,4	73	102,8	138	93,2
21	Botolinggo	Botolinggo	192	185	377	175	91,1	138	74,6	313	83,0	161	83,9	147	79,5	308	81,7
22	Prajekan	Prajekan	166	163	329	113	68,1	138	84,7	251	76,3	95	57,2	126	77,3	221	67,2
23	Cermee	Cermee	288	282	570	268	93,1	237	84,0	505	88,6	269	93,4	257	91,1	526	92,3
JUMLAH (KAB/KOTA)			4.916	4.723	9.639	4.726	96,1	4.567	96,7	9.282	96,3	5.257	106,9	5.140	108,8	10.397	107,9

Sumber: Seksi Surveilans dan Imunisasi

TABEL 41

CAKUPAN PEMBERIAN VITAMIN A PADA BAYI DAN ANAK BALITA MENURUT KECAMATAN DAN PUSKESMAS
KABUPATEN BONDOWOSO
TAHUN 2019

NO	KECAMATAN	PUSKESMAS	BAYI 6-11 BULAN			ANAK BALITA (12-59 BULAN)			BALITA (6-59 BULAN)		
			JUMLAH BAYI	MENDAPAT VIT A		JUMLAH	MENDAPAT VIT A		JUMLAH	MENDAPAT VIT A	
				S	%		S	%		S	%
1	2	3	4	5	6	7	8	9	10	11	12
1	Maesan	Maesan	562	605	107,7	2.539	2.399	94,5	3.101	3.004	96,9
2	Grujugan	Grujugan	422	460	109,0	1.905	1.740	91,3	2.327	2.200	94,5
3	Tamanan	Tamanan	437	523	119,7	1.974	2.003	101,5	2.411	2.526	104,8
4	Jambesari DS	Jambesari	413	436	105,6	1.868	1.772	94,9	2.281	2.208	96,8
5	Pujer	Pujer	461	577	125,2	2.082	1.973	94,8	2.543	2.550	100,3
6	Tlogosari	Tlogosari	540	548	101,5	2.440	2.097	85,9	2.980	2.645	88,8
7	Sukosari	Sukosari	184	212	115,2	830	778	93,7	1.014	990	97,6
8	Sumber Wringin	Sumber Wringin	404	450	111,4	1.825	1.881	103,1	2.229	2.331	104,6
9	Tapen	Tapen	405	410	101,2	1.831	1.550	84,7	2.236	1.960	87,7
10	Wonosari	Wonosari	472	554	117,4	2.132	2.028	95,1	2.604	2.582	99,2
11	Tenggarang	Tenggarang	489	586	119,8	2.210	2.169	98,1	2.699	2.755	102,1
12	Bondowoso	Nangkaan	351	375	106,8	1.585	1.401	88,4	1.936	1.776	91,7
		Kotakulon	281	276	98,2	1.271	1.205	94,8	1.552	1.481	95,4
		Kademangan	238	250	105,0	1.074	1.044	97,2	1.312	1.294	98,6
13	Curahdami	Curahdami	385	434	112,7	1.739	1.500	86,3	2.124	1.934	91,1
14	Binakal	Binakal	186	221	118,8	840	862	102,6	1.026	1.083	105,6
15	Pakem	Pakem	262	294	112,2	1.182	1.007	85,2	1.444	1.301	90,1
16	Wringin	Wringin	483	483	100,0	2.183	1.862	85,3	2.666	2.345	88,0
17	Tegalampel	Tegalampel	300	273	91,0	1.356	1.354	99,9	1.656	1.627	98,2
18	Taman Krocok	Taman Krocok	199	199	100,0	899	836	93,0	1.098	1.035	94,3
19	Klabang	Klabang	226	204	90,3	1.020	669	65,6	1.246	873	70,1
20	Sempol	Sempol	138	166	120,3	624	591	94,7	762	757	99,3
21	Botolinggo	Botolinggo	353	340	96,3	1.595	1.296	81,3	1.948	1.636	84,0
22	Prajejan	Prajejan	308	325	105,5	1.391	1.186	85,3	1.699	1.511	88,9
23	Cermee	Cermee	534	474	88,8	2.416	2.135	88,4	2.950	2.609	88,4
JUMLAH (KAB/KOTA)			9.033	9.675	107,1	40.811	37.338	91,5	49.844	47.013	94,3

Sumber: Seksi Kesehatan Keluarga dan Gizi Masyarakat

Keterangan: Pelaporan pemberian vitamin A dilakukan pada Februari dan Agustus, maka perhitungan bayi 6-11 bulan yang mendapat vitamin A dalam setahun dihitung dengan mengakumulasi bayi 6-11 bulan yang mendapat vitamin A di bulan Februari dan yang mendapat vitamin A di bulan Agustus.

Untuk perhitungan anak balita 12-59 bulan yang mendapat vitamin A menggunakan data bulan Agustus.

TABEL 42

CAKUPAN PELAYANAN KESEHATAN BALITA MENURUT JENIS KELAMIN, KECAMATAN, DAN PUSKESMAS
KABUPATEN BONDOWOSO
TAHUN 2019

NO	KECAMATAN	PUSKESMAS	JUMLAH BALITA			PELAYANAN KESEHATAN BALITA					
			L	P	L + P	L		P		L + P	
						JUMLAH	%	JUMLAH	%	JUMLAH	%
1	2	3	4	5	6	7	8	9	10	11	12
1	Maesan	Maesan	1.291	1.246	2.537	1.135	87,9	1.120	89,9	2.255	88,9
2	Grujugan	Grujugan	972	933	1.905	971	99,9	937	100,4	1.908	100,2
3	Tamanan	Tamanan	1.007	967	1.974	1.029	102,2	991	102,5	2.020	102,3
4	Jambesari DS	Jambesari	949	919	1.868	1.080	113,8	1.026	111,6	2.106	112,7
5	Pujer	Pujer	1.051	1.031	2.082	829	78,9	858	83,2	1.687	81,0
6	Tlogosari	Tlogosari	1.242	1.197	2.439	1.292	104,0	1.269	106,0	2.561	105,0
7	Sukosari	Sukosari	416	414	830	375	90,1	345	83,3	720	86,7
8	Sumber Wringin	Sumber Wringin	928	897	1.825	1.139	122,7	1.140	127,1	2.279	124,9
9	Tapen	Tapen	915	916	1.831	783	85,6	687	75,0	1.470	80,3
10	Wonosari	Wonosari	1.078	1.055	2.133	1.233	114,4	1.170	110,9	2.403	112,7
11	Tenggarang	Tenggarang	1.133	1.077	2.210	1.227	108,3	1.180	109,6	2.407	108,9
12	Bondowoso	Nangkaan	802	783	1.585	771	96,1	734	93,7	1.505	95,0
		Kotakulon	643	628	1.271	823	128,0	717	114,2	1.540	121,2
		Kademangan	544	531	1.075	613	112,7	668	125,8	1.281	119,2
13	Curahdami	Curahdami	898	841	1.739	811	90,3	888	105,6	1.699	97,7
14	Binakal	Binakal	417	423	840	442	106,0	433	102,4	875	104,2
15	Pakem	Pakem	593	589	1.182	638	107,6	590	100,2	1.228	103,9
16	Wringin	Wringin	1.097	1.086	2.183	1.239	112,9	1.115	102,7	2.354	107,8
17	Tegalampel	Tegalampel	680	676	1.356	643	94,6	580	85,8	1.223	90,2
18	Taman Krocok	Taman Krocok	450	449	899	461	102,4	457	101,8	918	102,1
19	Klabang	Klabang	511	509	1.020	397	77,7	376	73,9	773	75,8
20	Sempol	Sempol	323	301	624	266	82,4	203	67,4	469	75,2
21	Botolinggo	Botolinggo	805	790	1.595	942	117,0	922	116,7	1.864	116,9
22	Prajekan	Prajekan	696	694	1.390	637	91,5	644	92,8	1.281	92,2
23	Cermee	Cermee	1.211	1.207	2.418	1.229	101,5	1.221	101,2	2.450	101,3
JUMLAH (KAB/KOTA)			20.652	20.159	40.811	21.005	2.529	20.271	2.484	41.276	101,14

Sumber: Seksi Kesehatan Keluarga dan Gizi Masyarakat

TABEL 43

JUMLAH BALITA DITIMBANG MENURUT JENIS KELAMIN, KECAMATAN, DAN PUSKESMAS
KABUPATEN BONDOWOSO
TAHUN 2019

NO	KECAMATAN	PUSKESMAS	BALITA								
			JUMLAH SASARAN BALITA (S)			DITIMBANG					
						JUMLAH (D)			% (D/S)		
			L	P	L+P	L	P	L+P	L	P	L+P
1	2	3	4	5	6	7	8	9	10	11	12
1	Maesan	Maesan	1.584	1.517	3.101	1.525	1.512	3.037	96,3	99,7	97,9
2	Grujugan	Grujugan	1.191	1.136	2.327	966	897	1.863	81,1	79,0	80,1
3	Tamanan	Tamanan	1.234	1.177	2.411	1.208	1.198	2.406	97,9	101,8	99,8
4	Jambesari DS	Jambesari	1.163	1.119	2.282	1.059	998	2.057	91,1	89,2	90,1
5	Pujer	Pujer	1.288	1.255	2.543	1.054	1.008	2.062	81,8	80,3	81,1
6	Tlogosari	Tlogosari	1.522	1.458	2.980	1.187	1.237	2.424	78,0	84,8	81,3
7	Sukosari	Sukosari	509	504	1.013	309	301	610	60,7	59,7	60,2
8	Sumber Wringin	Sumber Wringin	1.137	1.092	2.229	1.159	1.136	2.295	101,9	104,0	103,0
9	Tapen	Tapen	1.121	1.115	2.236	942	885	1.827	84,0	79,4	81,7
10	Wonosari	Wonosari	1.321	1.284	2.605	1.203	1.183	2.386	91,1	92,1	91,6
11	Tenggarang	Tenggarang	1.388	1.311	2.699	1.265	1.191	2.456	91,1	90,8	91,0
12	Bondowoso	Nangkaan	982	954	1.936	791	755	1.546	80,5	79,1	79,9
		Kotakulon	787	765	1.552	674	619	1.293	85,6	80,9	83,3
		Kademangan	666	647	1.313	442	457	899	66,4	70,6	68,5
13	Curahdami	Curahdami	1.100	1.024	2.124	774	836	1.610	70,4	81,6	75,8
14	Binakal	Binakal	511	515	1.026	531	523	1.054	103,9	101,6	102,7
15	Pakem	Pakem	727	717	1.444	627	552	1.179	86,2	77,0	81,6
16	Wringin	Wringin	1.344	1.322	2.666	1.202	1.077	2.279	89,4	81,5	85,5
17	Tegalampel	Tegalampel	833	823	1.656	726	590	1.316	87,2	71,7	79,5
18	Taman Krocok	Taman Krocok	626	619	1.245	479	468	947	76,5	75,6	76,1
19	Klabang	Klabang	551	547	1.098	431	447	878	78,2	81,7	80,0
20	Sempol	Sempol	395	367	762	377	327	704	95,4	89,1	92,4
21	Botolinggo	Botolinggo	986	962	1.948	794	760	1.554	80,5	79,0	79,8
22	Prajejan	Prajejan	853	845	1.698	668	656	1.324	78,3	77,6	78,0
23	Cermee	Cermee	1.484	1.466	2.950	1.175	1.167	2.342	79,2	79,6	79,4
JUMLAH (KAB/KOTA)			25.303	24.541	49.844	21.568	20.780	42.348	85,2	84,7	85,0

Sumber: Seksi Kesehatan Keluarga dan Gizi Masyarakat

TABEL 44

STATUS GIZI BALITA BERDASARKAN INDEKS BB/U, TB/U, DAN BB/TB MENURUT KECAMATAN DAN PUSKESMAS
KABUPATEN BONDOWOSO
TAHUN 2019

NO	KECAMATAN	PUSKESMAS	JUMLAH BALITA 0-59 BULAN YANG DITIMBANG	BALITA GIZI KURANG (BB/U)		JUMLAH BALITA 0-59 BULAN YANG DIUKUR TINGGI BADAN	BALITA PENDEK (TB/U)		JUMLAH BALITA 0-59 BULAN YANG DIUKUR	BALITA KURUS (BB/TB)	
				JUMLAH	%		JUMLAH	%		JUMLAH	%
1	2	3	4	5	6	7	8	9	10	11	12
1	Maesan	Maesan	3030	264	8,7	3030	188	6,2	3.030	289	9,5
2	Grujugan	Grujugan	1969	192	9,8	1977	230	11,6	1.962	281	14,3
3	Tamanan	Tamanan	2513	305	12,1	2501	588	23,5	2.501	197	7,9
4	Jambesari DS	Jambesari	2169	152	7,0	2169	366	16,9	2.169	164	7,6
5	Pujer	Pujer	2510	382	15,2	2510	671	26,7	2.509	184	7,3
6	Tlogosari	Tlogosari	2665	299	11,2	2657	554	20,9	2.656	239	9,0
7	Sukosari	Sukosari	643	124	19,3	638	191	29,9	638	67	10,5
8	Sumber Wringin	Sumber Wringin	2319	60	2,6	2300	102	4,4	2.300	105	4,6
9	Tapen	Tapen	1957	173	8,8	1954	292	14,9	1.951	176	9,0
10	Wonosari	Wonosari	2621	246	9,4	2622	315	12,0	2.621	155	5,9
11	Tenggarang	Tenggarang	2777	237	8,5	2777	496	17,9	2.777	105	3,8
12	Bondowoso	Nangkaan	1605	103	6,4	1604	220	13,7	1.604	87	5,4
		Kotakulon	1.597	130	8,1	1.598	314	19,6	1.597	182	11,4
		Kademangan	1.169	73	6,2	1.168	141	12,1	1.168	69	5,9
13	Curahdami	Curahdami	1.477	44	3,0	1.477	21	1,4	1.477	77	5,2
14	Binakal	Binakal	1.072	114	10,6	1.072	207	19,3	1.072	88	8,2
15	Pakem	Pakem	1.275	75	5,9	1.275	81	6,4	1.275	58	4,5
16	Wringin	Wringin	2.389	73	3,1	2.384	117	4,9	2.384	82	3,4
17	Tegalampel	Tegalampel	1.203	152	12,6	1.201	362	30,1	1.199	62	5,2
18	Taman Krocok	Taman Krocok	1.050	122	11,6	1.031	264	25,6	1.031	83	8,1
19	Klabang	Klabang	1.022	91	8,9	1.022	175	17,1	1.022	36	3,5
20	Sempol	Sempol	727	77	10,6	727	184	25,3	727	9	1,2
21	Botolinggo	Botolinggo	1.814	83	4,6	2.015	129	6,4	1.813	104	5,7
22	Prajejan	Prajejan	1.160	87	7,5	1.155	205	17,7	1.154	124	10,7
23	Cermee	Cermee	2.303	171	7,4	2.306	177	7,7	2.302	252	10,9
JUMLAH (KAB/KOTA)			45.036	3.829	8,5	45.170	6.590	14,6	44.939	3.275	7,3

Sumber: Seksi Kesehatan Keluarga dan Gizi Masyarakat

TABEL 45

CAKUPAN PELAYANAN KESEHATAN PESERTA DIDIK SD/MI, SMP/MTS, SMA/MA SERTA USIA PENDIDIKAN DASAR MENURUT KECAMATAN DAN PUSKESMAS
KABUPATEN BONDOWOSO
TAHUN 2019

NO	KECAMATAN	PUSKESMAS	PESERTA DIDIK SEKOLAH									USIA PENDIDIKAN DASAR			SEKOLAH								
			KELAS 1 SD/MI			KELAS 7 SMP/MTS			KELAS 10 SMA/MA						SD/MI			SMP/MTS			SMA/MA		
			JUMLAH PESERTA DIDIK	MENDAPAT PELAYANAN KESEHATAN	%	JUMLAH PESERTA DIDIK	MENDAPAT PELAYANAN KESEHATAN	%	JUMLAH PESERTA DIDIK	MENDAPAT PELAYANAN KESEHATAN	%	JUMLAH	MENDAPAT PELAYANAN KESEHATAN	%	JUMLAH	MENDAPAT PELAYANAN KESEHATAN	%	JUMLAH	MENDAPAT PELAYANAN KESEHATAN	%	JUMLAH	MENDAPAT PELAYANAN KESEHATAN	%
1	2	3	4	5	6	7	8	9	10	11	12	13	14	15	16	17	18	19	20	21	22	23	24
1	Maesan	Maesan	502	502	100,0	383	383	100,0	313	313	100,0	6.187	3.733	60,3	31	31	100,0	11	11	100,0	5	5	100,0
2	Grujugan	Grujugan	545	545	100,0	464	464	100,0	434	434	100,0	4.643	4.608	99,2	30	30	100,0	9	9	100,0	9	9	100,0
3	Tamanan	Tamanan	593	593	100,0	531	531	100,0	460	460	100,0	4.810	1.584	32,9	25	25	100,0	12	12	100,0	6	6	100,0
4	Jambesari DS	Jambesari	462	462	100,0	721	721	100,0	518	518	100,0	4.553	1.701	37,4	28	28	100,0	19	19	100,0	11	11	100,0
5	Pujer	Pujer	481	481	100,0	372	372	100,0	324	324	100,0	5.074	1.177	23,2	27	27	100,0	13	13	100,0	10	10	100,0
6	Tlogosari	Tlogosari	577	577	100,0	332	332	100,0	241	241	100,0	5.945	1.150	19,3	46	46	100,0	17	17	100,0	8	8	100,0
7	Sukosari	Sukosari	249	249	100,0	285	285	100,0	214	214	100,0	2.022	748	37,0	19	19	100,0	9	9	100,0	6	6	100,0
8	Sumber Wringin	Sumber Wringin	350	350	100,0	299	299	100,0	187	187	100,0	4.448	3.947	88,7	24	24	100,0	10	10	100,0	7	7	100,0
9	Tapen	Tapen	370	370	100,0	352	352	100,0	474	474	100,0	4.461	4.827	108,2	29	29	100,0	6	6	100,0	7	7	100,0
10	Wonosari	Wonosari	560	560	100,0	671	671	100,0	481	481	100,0	5.196	1.712	32,9	32	32	100,0	14	14	100,0	7	7	100,0
11	Tenggarang	Tenggarang	468	468	100,0	643	643	100,0	712	712	100,0	5.386	1.823	33,8	29	29	100,0	14	14	100,0	13	13	100,0
12	Bondowoso	Nangkaan	421	421	100,0	593	593	100,0	1.037	1.037	100,0	3.862	7.193	186,3	17	17	100,0	8	8	100,0	8	8	100,0
		Kotakulon	841	841	100,0	1.009	1.009	100,0	524	524	100,0	3.097	9.505	306,9	15	15	100,0	7	7	100,0	6	6	100,0
		Kademangan	257	257	100,0	316	316	100,0	1.181	1.181	100,0	2.619	1.754	67,0	9	9	100,0	5	5	100,0	6	6	100,0
13	Curahdami	Curahdami	415	415	100,0	344	344	100,0	221	221	100,0	4.240	4.236	99,9	26	26	100,0	12	12	100,0	7	7	100,0
14	Binakal	Binakal	168	168	100,0	48	48	100,0	40	40	100,0	2.046	256	12,5	16	16	100,0	2	2	100,0	1	1	100,0
15	Pakem	Pakem	255	255	100,0	355	355	100,0	136	136	100,0	2.881	746	25,9	18	18	100,0	5	5	100,0	3	3	100,0
16	Wringin	Wringin	513	513	100,0	629	629	100,0	524	524	100,0	5.319	4.206	79,1	34	34	100,0	13	13	100,0	13	13	100,0
17	Tegalampel	Tegalampel	285	285	100,0	165	165	100,0	204	204	100,0	3.303	654	19,8	17	17	100,0	5	5	100,0	2	2	100,0
18	Taman Krocok	Taman Krocok	169	169	100,0	39	39	100,0	0	0	#DIV/0!	2.190	1.056	48,2	16	16	100,0	1	1	100,0	0	0	#DIV/0!
19	Klabang	Klabang	197	197	100,0	87	87	100,0	106	106	100,0	2.484	390	15,7	21	21	100,0	3	3	100,0	1	1	100,0
20	Sempol	Sempol	324	324	100,0	299	299	100,0	206	206	100,0	1.520	829	54,5	36	36	100,0	12	12	100,0	6	6	100,0
21	Botolinggo	Botolinggo	187	187	100,0	85	85	100,0	42	42	100,0	3.887	314	8,1	12	12	100,0	2	2	100,0	1	1	100,0
22	Prajejan	Prajejan	347	347	100,0	332	332	100,0	343	343	100,0	3.388	1.022	30,2	24	24	100,0	5	5	100,0	4	4	100,0
23	Cermee	Cermee	683	683	100,0	654	654	100,0	361	361	100,0	5.885	1.698	28,9	15	15	100,0	10	10	100,0	8	8	100,0
JUMLAH (KAB/KOTA)			10.219	10.219	100,0	10.008	10.008	100,0	9.283	9.283	100,0	99.446	60.869	61,2	596	596	100,0	224	224	100,0	155	155	100,0

Sumber: Seksi Kesehatan Keluarga dan Gizi Masyarakat

TABEL 46

PELAYANAN KESEHATAN GIGI DAN MULUT MENURUT KECAMATAN DAN PUSKESMAS
KABUPATEN BONDOWOSO
TAHUN 2019

NO	KECAMATAN	PUSKESMAS	PELAYANAN KESEHATAN GIGI DAN MULUT					
			TUMPATAN GIGI TETAP	PENCABUTAN GIGI TETAP	RASIO TUMPATAN/ PENCABUTAN	JUMLAH KASUS GIGI	JUMLAH KASUS DIRUJUK	% KASUS DIRUJUK
1	2	3	4	5	6	7	8	9
1	Maesan	Maesan	56	154	0,4	1.458	16	0,0
2	Grujugan	Grujugan	207	114	1,8	10	50	5,0
3	Tamanan	Tamanan	187	148	1,3	2.966	17	0,0
4	Jambesari DS	Jambesari	73	113	0,6	1.016	30	0,0
5	Pujer	Pujer	6	41	0,1	614	14	0,0
6	Tlogosari	Tlogosari	50	99	0,5	728	17	0,0
7	Sukosari	Sukosari	52	98	0,5	1.382	3	0,0
8	Sumber Wringin	Sumber Wringin	2	151	0,0	435	2	0,0
9	Tapen	Tapen	91	20	4,6	780	8	0,0
10	Wonosari	Wonosari	49	351	0,1	747	20	0,0
11	Tenggarang	Tenggarang	128	314	0,4	1.423	26	0,0
12	Bondowoso	Nangkaan	547	82	6,7	1.987	41	0,0
		Kotakulon	367	190	1,9	1.480	28	0,0
		Kademangan	267	205	1,3	1.614	50	0,0
13	Curahdami	Curahdami	296	101	2,9	1.751	28	0,0
14	Binakal	Binakal	98	77	1,3	939	3	0,0
15	Pakem	Pakem	280	81	3,5	15	14	0,9
16	Wringin	Wringin	54	255	0,2	1.868	8	0,0
17	Tegalampel	Tegalampel	87	69	1,3	955	19	0,0
18	Taman Krocok	Taman Krocok	55	59	0,9	634	3	0,0
19	Klabang	Klabang	98	102	1,0	433	12	0,0
20	Sempol	Sempol	64	29	2,2	490	5	0,0
21	Botolinggo	Botolinggo	526	387	1,4	999	1	0,0
22	Prajejan	Prajejan	276	81	3,4	842	9	0,0
23	Cermee	Cermee	313	158	2,0	1.134	7	0,0
JUMLAH (KAB/ KOTA)			4.229	3.479	1,2	26.700	431	0,0

Sumber: Seksi P2PTM & Keswa

Keterangan: pelayanan kesehatan gigi meliputi seluruh fasilitas pelayanan kesehatan di wilayah kerja puskesmas

TABEL 47

PELAYANAN KESEHATAN GIGI DAN MULUT PADA ANAK SD DAN SETINGKAT MENURUT JENIS KELAMIN, KECAMATAN, DAN PUSKESMAS
KABUPATEN BONDOWOSO
TAHUN 2019

NO	KECAMATAN	PUSKESMAS	UPAYA KESEHATAN GIGI SEKOLAH (UKGS)																						
			JUMLAH SD/MI	JUMLAH SD/MI DGN SIKAT GIGI MASSAL	%	JUMLAH SD/MI MENDAPAT YAN. GIGI	%	JUMLAH MURID SD/MI			MURID SD/MI DIPERIKSA						PERLU PERAWATAN			MENDAPAT PERAWATAN					
								L	P	L + P	L	%	P	%	L + P	%	L	P	L + P	L	%	P	%	L + P	%
1	2	3	4	5	6	7	8	9	10	11	12	13	14	15	16	17	18	19	20	21	22	23	24	25	26
1	Maesan	Maesan	29	5	17,2	29	100,0	2.537	2.486	5.023	2.537	100,0	2.486	100,0	5.023	100,0	318	340	658	318	100,0	340	100,0	658	100,0
2	Grujugan	Grujugan	30	30	100,0	30	100,0	917	824	1.741	300	32,7	273	33,1	573	32,9	198	215	413	108	54,5	182	84,7	290	70,2
3	Tamanan	Tamanan	25	25	100,0	25	100,0	1.983	1.773	3.756	1.983	100,0	1.773	100,0	3.756	100,0	143	166	309	145	101,4	163	98,2	308	99,7
4	Jambesari DS	Jambesari	28	0	0,0	28	100,0	1.652	1.648	3.300	1.650	99,9	1.587	96,3	3.237	98,1	222	250	472	95	42,8	118	47,2	213	45,1
5	Pujer	Pujer	27	3	11,1	27	100,0	1.621	1.582	3.203	1.050	64,8	1.183	74,8	2.233	69,7	274	205	479	274	100,0	205	100,0	479	100,0
6	Tlogosari	Tlogosari	48	15	31,3	15	31,3	2.004	1.803	3.807	317	15,8	221	12,3	538	14,1	538	247	785	538	100,0	247	100,0	785	100,0
7	Sukosari	Sukosari	19	0	0,0	19	100,0	893	853	1.746	893	100,0	853	100,0	1.746	100,0	66	37	103	61	92,4	37	100,0	98	95,1
8	Sumber Wringin	Sumber Wringin	24	0	0,0	0	0,0	1.257	1.232	2.489		0,0		0,0	0	0,0	16	23	39	16	100,0	23	100,0	39	100,0
9	Tapen	Tapen	29	8	27,6	13	44,8	553	524	1.077	550	99,5	520	99,2	1.070	99,4	110	58	168	100	90,9	58	100,0	158	94,0
10	Wonosari	Wonosari	33	33	100,0	3	9,1	1.680	1.581	3.261	1.680	100,0	1.581	100,0	3.261	100,0	862	931	1.793	211	24,5	273	29,3	484	27,0
11	Tenggarang	Tenggarang	29	0	0,0	29	100,0	1.617	1.529	3.146	1.617	100,0	1.529	100,0	3.146	100,0	481	485	966	164	34,1	215	100,0	379	39,2
12	Bondowoso	Nangkaan	16	5	31,3	16	100,0	1.213	1.199	2.412	1.213	100,0	1.199	100,0	2.412	100,0	363	357	720	213	58,7	319	89,4	532	73,9
		Kotakulon	15	15	100,0	15	100,0	406	442	848	406	100,0	442	100,0	848	100,0	119	226	345	106	89,1	144	63,7	250	72,5
		Kademangan	9		0,0	9	100,0	786	773	1.559	786	100,0	773	100,0	1.559	100,0	98	114	212	67	68,4	87	76,3	154	72,6
13	Curahdami	Curahdami	26	2	7,7	26	100,0	1.355	1.228	2.583	1.355	100,0	1.228	100,0	2.583	100,0	105	135	240	97	92,4	128	94,8	225	93,8
14	Binakal	Binakal	16	16	100,0	16	100,0	592	569	1.161	144	24,3	158	27,8	302	26,0	144	158	302	135	93,8	149	94,3	284	94,0
15	Pakem	Pakem	18	18	100,0	18	100,0	857	825	1.682	151	17,6	104	12,6	255	15,2	75	76	151	141	188,0	158	207,9	299	198,0
16	Wringin	Wringin	34	34	100,0	34	100,0	1.631	1.518	3.149	246	15,1	267	17,6	513	16,3	175	215	390	140	80,0	201	93,5	341	87,4
17	Tegalampel	Tegalampel	17	17	100,0	17	100,0	982	816	1.798	461	46,9	379	46,4	840	46,7	230	227	457	112	48,7	123	54,2	235	51,4
18	Taman Krocok	Taman Krocok	16	6	37,5	14	87,5	538	510	1.048	526	97,8	510	100,0	1.036	98,9	435	408	843	41	9,4	97	23,8	138	16,4
19	Klabang	Klabang	21	21	100,0	15	71,4	654	698	1.352	413	63,1	398	57,0	811	60,0	312	343	655	178	156,0	87	25,4	265	40,5
20	Sempol	Sempol	12	12	100,0	12	100,0	521	500	1.021	511	98,1	492	100,0	1.003	100,0	496	475	971	38	7,7	42	20741	80	8,2
21	Botolinggo	Botolinggo	30	14	46,7	0	0,0	807	1.800	2.607	568	70,4	1.305	72,5	1.873	71,8	353	806	1.159	155	43,9	355	44,0	510	44,0
22	Prajejan	Prajejan	23	7	30,4	7	30,4	964	1.231	2.195	216	22,4	514	41,8	730	33,3	197	254	451	197	100,0	254	100,0	451	100,0
23	Cermee	Cermee	49	30	61,2	49	100,0	1.884	4.817	6.701	1.884	100,0	4.817	100,0	6.701	100,0	460	4.900	5.360	134	29,1	199	4,1	333	6,2
JUMLAH (KAB/ KOTA)			623	316	50,7	466	74,8	29.904	32.761	62.665	21.457	71,8	23.592	72,0	45.049	71,9	6.790	11.651	18.441	3.784	55,7	4.204	36,1	7.988	43,3

Sumber: Seksi Kesehatan Keluarga dan Gizi Masyarakat

TABEL 48

PELAYANAN KESEHATAN USIA PRODUKTIF MENURUT JENIS KELAMIN, KECAMATAN, DAN PUSKESMAS
KABUPATEN BONDOWOSO
TAHUN 2019

NO	KECAMATAN	PUSKESMAS	PENDUDUK USIA 15-59 TAHUN														
			JUMLAH			MENDAPAT PELAYANAN SKRINING KESEHATAN SESUAI STANDAR						BERISIKO					
						LAKI-LAKI		PEREMPUAN		LAKI-LAKI + PEREMPUAN		LAKI-LAKI		PEREMPUAN		LAKI-LAKI + PEREMPUAN	
			LAKI-LAKI	PEREMPUAN	LAKI-LAKI + PEREMPUAN	JUMLAH	%	JUMLAH	%	JUMLAH	%	JUMLAH	%	JUMLAH	%	JUMLAH	%
1	2	3	4	5	6	7	8	9	10	11	12	13	14	15	16	17	18
1	Maesan	Maesan	15.113	15.497	30.610	3809	25,2	9759	63,0	13.568	44,3	1.650	43,3	1.736	17,8	3.386	25,0
2	Grujugan	Grujugan	11.358	11.609	22.967	1906	16,8	6112	52,6	8.018	34,9	511	26,8	1.136	18,6	1.647	20,5
3	Tamanan	Tamanan	11.765	12.030	23.795	2609	22,2	4912	40,8	7.521	31,6	1.354	51,9	1.877	38,2	3.231	43,0
4	Jambesari DS	Jambesari	11.093	11.434	22.527	1658	14,9	5610	49,1	7.268	32,3	467	28,2	826	14,7	1.293	17,8
5	Pujer	Pujer	12.289	12.827	25.116	2439	19,8	6407	49,9	8.846	35,2	415	17,0	702	11,0	1.117	12,6
6	Tlogosari	Tlogosari	14.520	14.894	29.414	2635	18,1	7933	53,3	10.568	35,9	1.154	43,8	1.613	20,3	2.767	26,2
7	Sukosari	Sukosari	4.857	5.154	10.011	1147	23,6	1691	32,8	2.838	28,3	361	31,5	593	35,1	954	33,6
8	Sumber Wringin	Sumber Wringin	10.850	11.157	22.007	2112	19,5	4552	40,8	6.664	30,3	236	11,2	501	11,0	737	11,1
9	Tapen	Tapen	10.691	11.399	22.090	1743	16,3	4746	41,6	6.489	29,4	569	32,6	1.134	23,9	1.703	26,2
10	Wonosari	Wonosari	12.598	13.118	25.716	2750	21,8	6429	49,0	9.179	35,7	755	27,5	1.126	17,5	1.881	20,5
11	Tenggarang	Tenggarang	13.237	13.400	26.637	3459	26,1	7615	56,8	11.074	41,6	1.009	29,2	1.346	17,7	2.355	21,3
12	Bondowoso	Nangkaan	9.369	9.744	19.113	2171	23,2	4414	45,3	6.585	34,5	1.129	52,0	1.848	41,9	2.977	45,2
		Kotakulon	7.514	7.815	15.329	1407	18,7	3949	50,5	5.356	34,9	325	23,1	766	19,4	1.091	20,4
		Kademangan	6.352	6.607	12.959	1117	17,6	3046	46,1	4.163	32,1	563	50,4	892	29,3	1.455	35,0
13	Curahdami	Curahdami	10.497	10.465	20.962	2180	20,8	5374	51,4	7.554	36,0	1.360	62,4	2.000	37,2	3.360	44,5
14	Binakal	Binakal	4.875	5.259	10.134	505	10,4	2557	48,6	3.062	30,2	429	85,0	613	24,0	1.042	34,0
15	Pakem	Pakem	6.932	7.330	14.262	942	13,6	3981	54,3	4.923	34,5	646	68,6	1.488	37,4	2.134	43,3
16	Wringin	Wringin	12.823	13.510	26.333	3045	23,7	6710	49,7	9.755	37,0	757	24,9	1.343	20,0	2.100	21,5
17	Tegalampel	Tegalampel	7.946	8.407	16.353	2488	31,3	6688	79,6	9.176	56,1	583	23,4	963	14,4	1.546	16,8
18	Taman Krocok	Taman Krocok	5.255	5.590	10.845	838	15,9	2366	42,3	3.204	29,5	628	74,9	634	26,8	1.262	39,4
19	Klabang	Klabang	5.973	6.325	12.298	1373	23,0	3013	47,6	4.386	35,7	541	39,4	980	32,5	1.521	34,7
20	Sempol	Sempol	3.770	3.747	7.517	1329	35,3	1504	40,1	2.833	37,7	279	21,0	440	29,3	719	25,4
21	Botolinggo	Botolinggo	9.409	9.829	19.238	1920	20,4	4689	47,7	6.609	34,4	327	17,0	359	7,7	686	10,4
22	Prajejan	Prajejan	8.137	8.639	16.776	1204	14,8	3687	42,7	4.891	29,2	743	61,7	1.842	50,0	2.585	52,9
23	Cermee	Cermee	14.155	14.985	29.140	3584	25,3	6734	44,9	10.318	35,4	495	13,8	995	14,8	1.490	14,4
JUMLAH (KAB/KOTA)			241.378	250.771	492.149	50.370	20,9	124.478	49,6	174.848	35,5	17.286	34,3	27.753	22,3	45.039	25,8

Sumber: Seksi Kesehatan Keluarga dan Gizi Masyarakat

TABEL 49

CAKUPAN PELAYANAN KESEHATAN USIA LANJUT MENURUT JENIS KELAMIN, KECAMATAN, DAN PUSKESMAS
KABUPATEN BONDOWOSO
TAHUN 2019

NO	KECAMATAN	PUSKESMAS	USIA LANJUT (60TAHUN+)								
			JUMLAH			MENDAPAT PELAYANAN KESEHATAN					
			L	P	L+P	L	%	P	%	L+P	%
1	2	3	4	5	6	7	8	9	10	11	12
1	Maesan	Maesan	3.409	4.224	7.633	2.739	80,3	3.004	71,1	5.743	75,24
2	Grujugan	Grujugan	2.562	3.164	5.726	1.128	44,0	1.871	59,1	2.999	52,38
3	Tamanan	Tamanan	2.654	3.279	5.933	2.002	75,4	2.408	73,4	4.410	74,33
4	Jambesari DS	Jambesari	2.502	3.117	5.619	2.307	92,2	2.055	65,9	4.362	77,63
5	Pujer	Pujer	2.772	3.496	6.268	1.885	68,0	1.622	46,4	3.507	55,95
6	Tlogosari	Tlogosari	3.275	4.060	7.335	3.178	97,0	3.724	91,7	6.902	94,10
7	Sukosari	Sukosari	1.096	1.405	2.501	1.012	92,3	1.074	76,4	2.086	83,41
8	Sumber Wringin	Sumber Wringin	2.447	3.041	5.488	1.707	69,8	1.927	63,4	3.634	66,22
9	Tapen	Tapen	2.412	3.107	5.519	2.398	99,4	2.538	81,7	4.936	89,44
10	Wonosari	Wonosari	2.842	3.575	6.417	2.488	87,5	2.575	72,0	5.063	78,90
11	Tenggarang	Tenggarang	2.986	3.653	6.639	2.008	67,2	2.561	70,1	4.569	68,82
12	Bondowoso	Nangkaan	2.113	2.656	4.769	1.576	74,6	2.139	80,5	3.715	77,90
		Kotakulon	1.695	2.130	3.825	1.199	70,7	1.697	79,7	2.896	75,71
		Kademangan	1.433	1.801	3.234	1.374	95,9	1.770	98,3	3.144	97,22
13	Curahdami	Curahdami	2.368	2.852	5.220	1.741	73,5	2.101	73,7	3.842	73,60
14	Binakal	Binakal	1.100	1.433	2.533	820	74,5	1.496	104,4	2.316	91,43
15	Pakem	Pakem	1.564	1.998	3.562	1.521	97,3	1.712	85,7	3.233	90,76
16	Wringin	Wringin	2.892	3.682	6.574	1.496	51,7	1.856	50,4	3.352	50,99
17	Tegalampel	Tegalampel	1.793	2.291	4.084	1.748	97,5	2.161	94,3	3.909	95,71
18	Taman Krocok	Taman Krocok	1.186	1.524	2.710	909	76,6	999	65,6	1.908	70,41
19	Klabang	Klabang	1.347	1.724	3.071	691	51,3	1.244	72,2	1.935	63,01
20	Sempol	Sempol	851	1.021	1.872	915	107,5	933	91,4	1.848	98,72
21	Botolinggo	Botolinggo	2.123	2.679	4.802	1.895	89,3	2.308	86,2	4.203	87,53
22	Prajejan	Prajejan	1.835	2.355	4.190	1.269	69,2	1.652	70,1	2.921	69,71
23	Cermee	Cermee	3.193	4.084	7.277	2.488	77,9	2.804	68,7	5.292	72,72
JUMLAH (KAB/KOTA)			54.450	68.351	122.801	42.494	78,0	50.231	73,5	92.725	75,51

Sumber: Seksi Kesehatan Keluarga dan Gizi Masyarakat

TABEL 50

PUSKESMAS YANG MELAKSANAKAN KEGIATAN PELAYANAN KESEHATAN KELUARGA
KABUPATEN BONDOWOSO
TAHUN 2019

NO	KECAMATAN	PUSKESMAS	PUSKESMAS					
			MELAKSANAKAN KELAS IBU HAMIL	MELAKSANAKAN ORIENTASI P4K	MELAKSANAKAN KEGIATAN KESEHATAN REMAJA	MELAKSANAKAN PENJARINGAN KESEHATAN KELAS 1	MELAKSANAKAN PENJARINGAN KESEHATAN KELAS 7 DAN 10	MELAKSANAKAN PENJARINGAN KESEHATAN KELAS 1, 7, 10
1	2	3	4	5	6	7	8	9
1	Maesan	Maesan	v	v	v	v	v	v
2	Grujugan	Grujugan	v	v	v	v	v	v
3	Tamanan	Tamanan	v	v	v	v	v	v
4	Jambesari DS	Jambesari	v	v	v	v	v	v
5	Pujer	Pujer	v	v	v	v	v	v
6	Tlogosari	Tlogosari	v	v	v	v	v	v
7	Sukosari	Sukosari	v	v	v	v	v	v
8	Sumber Wringin	Sumber Wringin	v	v	v	v	v	v
9	Tapen	Tapen	v	v	v	v	v	v
10	Wonosari	Wonosari	v	v	v	v	v	v
11	Tenggarang	Tenggarang	v	v	v	v	v	v
12	Bondowoso	Nangkaan	v	v	v	v	v	v
		Kotakulon	v	v	v	v	v	v
		Kademangan	v	v	v	v	v	v
13	Curahdami	Curahdami	v	v	v	v	v	v
14	Binakal	Binakal	v	v	v	v	v	v
15	Pakem	Pakem	v	v	v	v	v	v
16	Wringin	Wringin	v	v	v	v	v	v
17	Tegalampel	Tegalampel	v	v	v	v	v	v
18	Taman Krocok	Taman Krocok	v	v	v	v	v	v
19	Klabang	Klabang	v	v	v	v	v	v
20	Sempol	Sempol	v	v	v	v	v	v
21	Botolinggo	Botolinggo	v	v	v	v	v	v
22	Prajejan	Prajejan	v	v	v	v	v	v
23	Cermee	Cermee	v	v	v	v	v	v
JUMLAH (KAB/KOTA)			25	25	25	25	25	25
PERSENTASE			100,0	100,0	100,0	100,0	100,0	100,0

Sumber: Seksi Kesehatan Keluarga dan Gizi Masyarakat
catatan: diisi dengan tanda "v"

TABEL 51

JUMLAH TERDUGA TUBERKULOSIS, KASUS TUBERKULOSIS, KASUS TUBERKULOSIS ANAK, CASE NOTIFICATION RATE (CNR) PER 100.000 PENDUDUK
DAN CASE DETECTION RATE (CDR) MENURUT JENIS KELAMIN, KECAMATAN, DAN PUSKESMAS
KABUPATEN BONDOWOSO
TAHUN 2019

NO	KECAMATAN	PUSKESMAS	JUMLAH TERDUGA TUBERKULOSIS YANG MENDAPATKAN PELAYANAN SESUAI STANDAR	JUMLAH SEMUA KASUS TUBERKULOSIS						KASUS TUBERKULOSIS ANAK 0-14 TAHUN
				LAKI-LAKI		PEREMPUAN		LAKI-LAKI + PEREMPUAN		
				JUMLAH	%	JUMLAH	%			
1	2	3	4	5	6	7	8	9	10	
1	Maesan	Maesan	41	40	46,0	47	54,0	87	0	
2	Grujugan	Grujugan	190	20	66,7	10	33,3	30	0	
3	Tamanan	Tamanan	469	39	60,0	26	40,0	65	0	
4	Jambesari DS	Jambesari	307	40	56,3	31	43,7	71	0	
5	Pujer	Pujer	310	45	58,4	32	41,6	77	2	
6	Tlogosari	Tlogosari	219	26	46,4	30	53,6	56	0	
7	Sukosari	Sukosari	257	9	36,0	16	64,0	25	0	
8	Sumber Wringin	Sumber Wringin	168	24	60,0	16	40,0	40	1	
9	Tapen	Tapen	393	35	51,5	33	48,5	68	3	
10	Wonosari	Wonosari	387	26	52,0	24	48,0	50	0	
11	Tenggarang	Tenggarang	221	32	42,1	44	57,9	76	1	
12	Bondowoso	Nangkaan	98	29	49,2	30	50,8	59	0	
		Kotakulon	261	30	65,2	16	34,8	46	2	
		Kademangan	22	6	46,2	7	53,8	13	0	
13	Curahdami	Curahdami	143	24	45,3	29	54,7	53	0	
14	Binakal	Binakal	58	6	37,5	10	62,5	16	0	
15	Pakem	Pakem	74	21	63,6	12	36,4	33	0	
16	Wringin	Wringin	82	29	65,9	15	34,1	44	0	
17	Tegalampel	Tegalampel	101	22	53,7	19	46,3	41	0	
18	Taman Krocok	Taman Krocok	205	15	57,7	11	42,3	26	0	
19	Klabang	Klabang	206	19	70,4	8	29,6	27	0	
20	Sempol	Sempol	54	7	43,8	9	56,3	16	0	
21	Botolinggo	Botolinggo	415	16	57,1	12	42,9	28	0	
22	Prajejan	Prajejan	496	18	45,0	22	55,0	40	0	
23	Cermee	Cermee	577	36	46,8	41	53,2	77	2	
24	Rumah Sakit		843	138	50,9	133	49,1	271		
JUMLAH (KAB/KOTA)			6.597	752	52,4	683	47,6	1.435	11	
JUMLAH TERDUGA TUBERKULOSIS			6.597							
% ORANG TERDUGA TUBERKULOSIS (TBC) MENDAPATKAN PELAYANAN TUBERKULOSIS SESUAI STANDAR							100,0			
CNR SEMUA KASUS TUBERKULOSIS PER 100.000 PENDUDUK								185		
PERKIRAAN INSIDEN TUBERKULOSIS (DALAM ABSOLUT) BERDASARKAN MODELING TAHUN 2019								1.505		
CASE DETECTION RATE (%)								95,3		
CAKUPAN PENEMUAN KASUS TUBERKULOSIS ANAK (%)									6,1	

Sumber: Seksi P2PM

Keterangan:

Jumlah pasien adalah seluruh pasien Tuberkulosis yang ada di wilayah kerja puskesmas tersebut termasuk pasien yang ditemukan di RS, BBKPM/BPKPM/BP4, Lembaga Pemasyarakatan, Rumah Tahanan, Dokter Praktek Mandiri, Klinik dll

TABEL 52

ANGKA KESEMBUHAN DAN PENGOBATAN LENGKAP SERTA KEBERHASILAN PENGOBATAN TUBERKULOSIS MENURUT JENIS KELAMIN, KECAMATAN, DAN PUSKESMAS
KABUPATEN BONDOWOSO
TAHUN 2019

NO	KECAMATAN	PUSKESMAS	JUMLAH KASUS TUBERKULOSIS PARU TERKONFIRMASI BAKTERIOLOGIS YANG TERDAFTAR DAN DIOBATI ¹⁾			JUMLAH SEMUA KASUS TUBERKULOSIS TERDAFTAR DAN DIOBATI ¹⁾			ANGKA KESEMBUHAN (CURE RATE) TUBERKULOSIS PARU TERKONFIRMASI BAKTERIOLOGIS						ANGKA PENGOBATAN LENGKAP (COMPLETE RATE) SEMUA KASUS TUBERKULOSIS						ANGKA KEBERHASILAN PENGOBATAN (SUCCESS RATE/SR) SEMUA KASUS TUBERKULOSIS						JUMLAH KEMATIAN SELAMA PENGOBATAN TUBERKULOSIS	
			L	P	L + P	L	P	L + P	LAKI-LAKI		PEREMPUAN		LAKI-LAKI + PEREMPUAN		LAKI-LAKI		PEREMPUAN		LAKI-LAKI + PEREMPUAN		LAKI-LAKI		PEREMPUAN		LAKI-LAKI + PEREMPUAN		JUMLAH	%
									JUMLAH	%	JUMLAH	%	JUMLAH	%	JUMLAH	%	JUMLAH	%	JUMLAH	%	JUMLAH	%	JUMLAH	%	JUMLAH	%		
1	2	3	4	5	6	7	8	9	10	11	12	13	14	15	16	17	18	19	20	21	22	23	24	25	26	27	28	29
1	Maesan	Maesan	12	6	18	40	30	70	8	66,7	4	66,7	12	66,7	14	35,0	15	50,0	29	41,4	22	55,0	19	63,3	41	58,6	1	1,4
2	Grujugan	Grujugan	20	40	31	24	55	13	65,0	16	80,0	29	72,5	9	29,0	3	12,5	12	21,8	22	71,0	19	79,2	41	74,5	0	0,0	
3	Tamanan	Tamanan	14	11	25	29	35	64	13	92,9	10	90,9	23	92,0	14	48,3	24	68,6	38	59,4	27	93,1	34	97,1	61	95,3	0	0,0
4	Jambesari DS	Jambesari	23	19	42	35	29	64	16	69,6	16	84,2	32	76,2	9	25,7	10	34,5	19	29,7	25	71,4	26	89,7	51	79,7	7	10,9
5	Pujer	Pujer	6	7	13	26	14	40	4	66,7	7	100,0	11	84,6	16	61,5	6	42,9	22	55,0	20	76,9	13	92,9	33	82,5	0	0,0
6	Tlogosari	Tlogosari	5	5	10	22	22	44	3	60,0	5	100,0	8	80,0	16	72,7	16	72,7	32	72,7	19	86,4	21	95,5	40	90,9	1	2,3
7	Sukosari	Sukosari	12	8	20	11	8	19	12	100,0	8	100,0	20	100,0	0	0,0	0	0,0	0	0,0	12	109,1	8	100,0	20	105,3	0	0,0
8	Sumber Wringin	Sumber Wringin	15	9	24	24	22	46	15	100,0	9	100,0	24	100,0	10	41,7	13	59,1	23	50,0	25	104,2	22	100,0	47	102,2	0	0,0
9	Tapen	Tapen	4	1	5	32	18	50	4	100,0	1	100,0	5	100,0	22	68,8	17	94,4	39	78,0	26	81,3	18	100,0	44	88,0	0	0,0
10	Wonosari	Wonosari	11	4	15	44	36	80	7	63,6	3	75,0	10	66,7	24	54,5	27	75,0	51	63,8	31	70,5	30	83,3	61	76,3	2	2,5
11	Tenggarang	Tenggarang	0	7	7	12	23	35	0	#DIV/0!	4	57,1	4	57,1	11	91,7	13	56,5	24	68,6	11	91,7	17	73,9	28	80,0	1	2,9
12	Bondowoso	Nangkaan	15	14	29	22	19	41	14	93,3	13	92,9	27	93,1	7	31,8	5	26,3	12	29,3	21	95,5	18	94,7	39	95,1	0	0,0
		Kotakulon	13	6	19	31	16	47	10	76,9	6	100,0	16	84,2	12	38,7	9	56,3	21	44,7	22	71,0	15	93,8	37	78,7	1	2,1
		Kademangan	0	0	0	6	7	13	0	#DIV/0!	0	#DIV/0!	0	#DIV/0!	0	0,0	0	0,0	0	0,0	0	0,0	0	0,0	0	0,0	0	0,0
13	Curahdami	Curahdami	3	4	7	24	22	46	1	33,3	1	25,0	2	28,6	18	75,0	15	68,2	33	71,7	19	79,2	16	72,7	35	76,1	3	6,5
14	Binakal	Binakal	6	10	16	15	20	35	10	166,7	14	140,0	24	150,0	3	20,0	5	25,0	8	22,9	13	86,7	19	95,0	32	91,4	1	2,9
15	Pakem	Pakem	3	3	6	13	14	27	1	33,3	3	100,0	4	66,7	5	38,5	8	57,1	13	48,1	6	46,2	11	78,6	17	63,0	0	0,0
16	Wringin	Wringin	9	5	14	26	22	48	7	77,8	5	100,0	12	85,7	16	61,5	17	77,3	33	68,8	23	88,5	22	100,0	45	93,8	1	2,1
17	Tegalampel	Tegalampel	4	1	5	17	18	35	3	75,0	1	100,0	4	80,0	10	58,8	16	88,9	26	74,3	13	76,5	17	94,4	30	85,7	1	2,9
18	Taman Krocok	Taman Krocok	3	2	5	9	17	26	3	100,0	2	100,0	5	100,0	5	55,6	13	76,5	18	69,2	8	88,9	15	88,2	23	88,5	0	0,0
19	Klabang	Klabang	17	12	29	22	16	38	13	76,5	12	100,0	25	86,2	6	27,3	4	25,0	10	26,3	19	86,4	16	100,0	35	92,1	3	7,9
20	Sempol	Sempol	4	1	5	8	12	20	1	25,0	0	0,0	1	20,0	7	87,5	12	100,0	19	95,0	8	100,0	12	100,0	20	100,0	0	0,0
21	Botolinggo	Botolinggo	12	19	31	11	19	30	12	100,0	19	100,0	31	100,0	0	0,0	0	0,0	0	0,0	12	109,1	19	100,0	31	103,3	0	0,0
22	Prajekan	Prajekan	21	14	35	22	14	36	18	85,7	11	78,6	29	82,9	1	4,5	0	0,0	1	2,8	19	86,4	11	78,6	30	83,3	1	2,8
23	Cermee	Cermee	51	28	79	50	33	83	48	94,1	27	96,4	75	94,9	5	10,0	6	18,2	11	13,3	53	106,0	33	100,0	86	103,6	3	3,6
24	RS dr. H. Koesnadi		4	1	5	12	10	22	3	75,0	1	100,0	4	80,0	8	66,7	8	80,0	16	72,7	11	91,7	9	90,0	20	90,9	0	0,0
25	RS Bhayangkara		0	0	0	45	36	81	1	#DIV/0!	1	#DIV/0!	2	#DIV/0!	36	80,0	34	94,4	70	86,4	37	82,2	35	97,2	72	88,9	0	0,0
26	Rs Mitra Medika		5	6	11	53	38	91	0	0,0	0	0,0	0	0,0	16	30,2	37	97,4	53	58,2	16	30,2	37	97,4	53	58,2	0	0,0
JUMLAH (KAB/KOTA)			292	223	515	692	594	1.286	240	82,2	199	89,2	439	85,2	300	43,4	333	56,1	633	49,2	540	78,0	532	89,6	1.072	83,4	26	2,0

Sumber: Seksi P2PM

Keterangan:

*) Kasus Tuberkulosis terdaftar dan diobati berdasarkan kohort yang sama dari kasus yang dinilai kesembuhan dan pengobatan lengkap

Jumlah pasien adalah seluruh pasien Tuberkulosis yang ada di wilayah kerja puskesmas tersebut termasuk pasien yang ditemukan di RS, BBKPM/BPKPM/BP4, Lembaga Pemasarakatan, Rumah Tahanan, Dokter Praktek Mandiri, Klinik dll

TABEL 53

PENEMUAN KASUS PNEUMONIA BALITA MENURUT JENIS KELAMIN, KECAMATAN, DAN PUSKESMAS
KABUPATEN BONDOWOSO
TAHUN 2019

NO	KECAMATAN	PUSKESMAS	JUMLAH BALITA	BALITA BATUK ATAU KESUKARAN BERNAPAS			PERKIRAAN PNEUMONIA BALITA	REALISASI PENEMUAN PENDERITA PNEUMONIA PADA BALITA								BATUK BUKAN PNEUMONIA		
				JUMLAH KUNJUNGAN	DIBERIKAN TATALAKSANA STANDAR (DIHITUNG NAPAS / LIHAT TDDK*)	PERSENTASE YANG DIBERIKAN TATALAKSANA STANDAR		PNEUMONIA		PNEUMONIA BERAT		JUMLAH			%	L	P	L + P
								L	P	L	P	L	P	L + P				
1	2	3	4	5	6	7	8	9	10	11	12	13	14	15	16	17	18	19
1	Maesan	Maesan	2.537	682	122	17,9	113	39	26	0	0	39	26	65	57,6	300	382	682
2	Grujugan	Grujugan	1.905	1.328	1.200	90,4	85	44	50	13	7	57	57	114	134,5	682	640	1.322
3	Tamanan	Tamanan	1.974	1.419	1.288	90,8	88	100	90	0	0	100	90	190	216,3	585	651	1.236
4	Jambesari DS	Jambesari	1.868	758	758	100,0	83	39	46	1	0	40	46	86	103,5	331	341	672
5	Pujer	Pujer	2.082	936	767	81,9	93	35	27	1	0	36	27	63	68,0	239	230	469
6	Tlogosari	Tlogosari	2.439	968	967	99,9	109	92	71	2	1	94	72	166	152,9	394	411	805
7	Sukosari	Sukosari	830	721	59	8,2	37	42	41	0	0	42	41	83	224,7	317	310	627
8	Sumber Wringin	Sumber Wringin	1.825	316	372	117,7	81	64	60	0	1	64	61	125	153,9	136	144	280
9	Tapen	Tapen	1.831	1.197	1.197	100,0	81	77	75	0	0	77	75	152	186,5	448	597	1.045
10	Wonosari	Wonosari	2.133	1.589	1.577	99,2	95	112	80	5	2	117	82	199	209,7	741	663	1.404
11	Tenggarang	Tenggarang	2.210	2.484	2.484	100,0	98	114	100	0	1	114	101	215	218,6	1	1	2
12	Bondowoso	Nangkaan	1.585	506	551	108,9	71	79	96	0	0	79	96	175	248,1	170	177	347
		Kotakulon	1.271	116	265	228,4	57	60	63	5	4	65	67	132	233,4	127	138	265
		Kademangan	1.075	512	730	142,6	48	45	43	0	0	45	43	88	184,0	573	676	1.249
13	Curahdami	Curahdami	1.739	1.488	1.483	99,7	77	55	43	0	0	55	43	98	126,6	638	750	1.388
14	Binakal	Binakal	840	587	586	99,8	37	32	19	0	2	32	21	53	141,8	295	242	537
15	Pakem	Pakem	1.182	445	452	101,6	53	36	50	0	0	36	50	86	163,5	184	175	359
16	Wringin	Wringin	2.183	992	992	100,0	97	94	97	0	0	94	97	191	196,6	394	428	822
17	Tegalampel	Tegalampel	1.356	280	180	64,3	60	43	38	2	1	45	39	84	139,2	88	111	199
18	Taman Krocok	Taman Krocok	899	265	265	100,0	40	33	45	0	0	33	45	78	195,0	115	113	228
19	Klabang	Klabang	1.020	546	705	129,1	45	40	38	0	0	40	38	78	171,8	254	223	477
20	Sempol	Sempol	624	218	218	100,0	28	64	71	0	0	64	71	135	486,2	39	46	85
21	Botolinggo	Botolinggo	1.595	269	269	100,0	71	19	13	0	0	19	13	32	45,1	166	171	337
22	Prajejan	Prajejan	1.390	0	424	#DIV/0!	62	28	31	0	0	28	31	59	95,4	354	461	815
23	Cermee	Cermee	2.418	1.268	1.269	100,1	108	75	75	2	2	77	77	154	143,1	520	604	1.124
JUMLAH (KAB/KOTA)			40.811	19.890	19.180	96,4	1.816	1.461	1.388	31	21	1.492	1.409	2.901	159,7	8.091	8.685	16.776
Prevalensi pneumonia pada balita (%)			4,45															
Jumlah Puskesmas yang melakukan tatalaksana Standar minimal 60%						22												
Persentase Puskesmas yang melakukan tatalaksana standar minimal 60%						91,7%												

Sumber: Seksi P2PM

Keterangan:

* TDDK = tarikan dinding dada ke dalam

Jumlah kasus adalah seluruh kasus yang ada di wilayah kerja puskesmas tersebut termasuk kasus yang ditemukan di RS

Persentase perkiraan kasus pneumonia pada balita berbeda untuk setiap provinsi, sesuai hasil risikedas

TABEL 54

JUMLAH KASUS HIV MENURUT JENIS KELAMIN DAN KELOMPOK UMUR
KABUPATEN BONDOWOSO
TAHUN 2019

NO	KELOMPOK UMUR	HIV			
		L	P	L+P	PROPORSI KELOMPOK UMUR
1	2	3	4	5	6
1	≤ 4 TAHUN	1	2	3	2,4
2	5 - 14 TAHUN	1	0	1	0,8
3	15 - 19 TAHUN	0	2	2	1,6
4	20 - 24 TAHUN	7	10	17	13,4
5	25 - 49 TAHUN	32	58	90	70,9
6	≥ 50 TAHUN	7	7	14	11,0
JUMLAH (KAB/KOTA)		48	79	127	
PROPORSI JENIS KELAMIN		37,8	62,2		
Jumlah estimasi orang dengan risiko terinfeksi HIV					10513
Jumlah orang dengan risiko terinfeksi HIV yang mendapatkan pelayanan sesuai standar					8646
Persentase orang dengan risiko terinfeksi HIV mendapatkan pelayanan deteksi dini HIV sesuai standar					82,2

Sumber: Seksi P2PM

Keterangan: Jumlah kasus adalah seluruh kasus baru yang ada di wilayah kerja puskesmas tersebut termasuk kasus yang ditemukan di RS

TABEL 55

JUMLAH KASUS DAN KEMATIAN AKIBAT AIDS MENURUT JENIS KELAMIN DAN KELOMPOK UMUR
KABUPATEN BONDOWOSO
TAHUN 2019

NO	KELOMPOK UMUR	KASUS BARU AIDS				KASUS KUMULATIF AIDS				JUMLAH KEMATIAN AKIBAT AIDS		
		L	P	L+P	PROPORSI KELOMPOK UMUR	L	P	L+P	PROPORSI KELOMPOK UMUR	L	P	L+P
1	2	3	4	5	6	7	8	9	10	11	12	13
1	< 1 TAHUN			0	#DIV/0!			0	#DIV/0!			0
2	1 - 4 TAHUN			0	#DIV/0!			0	#DIV/0!			0
3	5 - 14 TAHUN			0	#DIV/0!			0	#DIV/0!			0
4	15 - 19 TAHUN			0	#DIV/0!			0	#DIV/0!			0
5	20 - 29 TAHUN			0	#DIV/0!			0	#DIV/0!	1	1	2
6	30 - 39 TAHUN			0	#DIV/0!			0	#DIV/0!	10	10	20
7	40 - 49 TAHUN			0	#DIV/0!			0	#DIV/0!	6	10	16
8	50 - 59 TAHUN			0	#DIV/0!			0	#DIV/0!			0
9	≥ 60 TAHUN			0	#DIV/0!			0	#DIV/0!			0
10	TIDAK DIKETAHUI			0	#DIV/0!			0	#DIV/0!			0
JUMLAH (KAB/KOTA)		0	0	0		0	0	0		17	21	38
PROPORSI JENIS KELAMIN		#DIV/0!	#DIV/0!			#DIV/0!	#DIV/0!			44,7	55,3	

Sumber: Seksi P2PM

Keterangan: Jumlah kasus adalah seluruh kasus baru ditemukan yang ada di wilayah kerja puskesmas tersebut termasuk kasus yang ditemukan di RS

TABEL 56

KASUS DIARE YANG DILAYANI MENURUT JENIS KELAMIN, KECAMATAN, DAN PUSKESMAS
KABUPATEN BONDOWOSO
TAHUN 2019

NO	KECAMATAN	PUSKESMAS	JUMLAH PENDUDUK	JUMLAH TARGET PENEMUAN		DIARE									
						DILAYANI				MENDAPAT ORALIT				MENDAPAT ZINC	
				SEMUA UMUR		BALITA		SEMUA UMUR		BALITA		SEMUA UMUR		BALITA	
				JUMLAH	%	JUMLAH	%	JUMLAH	%	JUMLAH	%	JUMLAH	%	JUMLAH	%
1	2	3	4	5	6	7	8	9	10	11	12	13	14	15	16
1	Maesan	Maesan	48.246	1.303	428	784	60,2	242	56,6	784	100,0	242	100,0	242	100,0
2	Grujugan	Grujugan	36.198	977	321	1.391	142,3	406	126,4	1.391	100,0	406	100,0	406	100,0
3	Tamanan	Tamanan	37.504	1.013	333	780	77,0	134	40,3	780	100,0	134	100,0	134	100,0
4	Jambesari DS	Jambesari	35.505	959	315	807	84,2	360	114,3	807	100,0	360	100,0	360	100,0
5	Pujer	Pujer	39.587	1.069	351	533	49,9	125	35,6	533	100,0	125	100,0	125	100,0
6	Tlogosari	Tlogosari	46.360	1.252	411	1.110	88,7	378	91,9	1.110	100,0	378	100,0	378	100,0
7	Sukosari	Sukosari	15.779	426	140	564	132,4	158	112,9	564	100,0	158	100,0	158	100,0
8	Sumber Wringin	Sumber Wringin	34.686	937	308	243	25,9	143	46,5	243	100,0	143	100,0	143	100,0
9	Tapen	Tapen	34.820	940	309	546	58,1	303	98,2	546	100,0	303	100,0	303	100,0
10	Wonosari	Wonosari	40.533	1.094	360	2.344	214,2	717	199,4	2.344	100,0	717	100,0	717	100,0
11	Tenggarang	Tenggarang	41.982	1.134	373	104	9,2	20	5,4	104	100,0	20	100,0	20	100,0
12	Bondowoso	Nangkaan	30.126	813	267	970	119,3	523	195,7	970	100,0	523	100,0	523	100,0
		Kotakulon	24.161	652	214	438	67,1	167	77,9	438	100,0	167	100,0	167	100,0
		Kademangan	20.426	552	181	101	18,3	95	52,4	101	100,0	95	100,0	95	100,0
13	Curahdami	Curahdami	33.034	892	293	799	89,6	383	130,6	799	100,0	383	100,0	383	100,0
14	Binakal	Binakal	15.975	431	142	700	162,3	703	496,4	700	100,0	703	100,0	703	100,0
15	Pakem	Pakem	22.481	607	199	570	93,9	1.018	510,8	570	100,0	1.018	100,0	1.018	100,0
16	Wringin	Wringin	41.507	1.121	368	1.254	111,9	460	125,0	1.254	100,0	460	100,0	460	100,0
17	Tegalampel	Tegalampel	25.777	696	229	1.274	183,1	340	148,7	1.274	100,0	340	100,0	340	100,0
18	Taman Krocok	Taman Krocok	17.095	462	152	519	112,4	596	393,2	519	100,0	596	100,0	596	100,0
19	Klabang	Klabang	19.386	523	172	512	97,8	109	63,4	512	100,0	109	100,0	109	100,0
20	Sempol	Sempol	11.847	320	105	448	140,1	126	119,8	448	100,0	126	100,0	126	100,0
21	Botolinggo	Botolinggo	30.323	819	269	301	36,8	211	78,5	301	100,0	211	100,0	211	100,0
22	Prajejan	Prajejan	26.444	714	234	492	68,9	278	118,6	492	100,0	278	100,0	278	100,0
23	Cermee	Cermee	45.933	1.240	408	2.176	175,5	339	83,2	2.176	100,0	339	100,0	339	100,0
JUMLAH (KAB/KOTA)			775.715	20.944	6.881	19.760	94,3	8.334	121,1	19.760	100,0	8.334	100,0	8.334	100,0
ANGKA KESAKITAN DIARE PER 1.000 PENDUDUK				270	843										

Sumber: Seksi P2PM

Ket: - Jumlah kasus adalah seluruh kasus yang ada di wilayah kerja puskesmas tersebut termasuk kasus yang ditemukan di RS
- Persentase perkiraan jumlah kasus diare yang datang ke fasyankes besarnya sesuai dengan perkiraan daerah, namun jika tidak tersedia maka menggunakan perkiraan 10% dari perkiraan jumlah penderita untuk semua umur dan 20% untuk balita

TABEL 57

KASUS BARU KUSTA MENURUT JENIS KELAMIN, KECAMATAN, DAN PUSKESMAS
KABUPATEN BONDOWOSO
TAHUN 2019

NO	KECAMATAN	PUSKESMAS	KASUS BARU								
			Pausi Basiler (PB)/ Kusta kering			Multi Basiler (MB)/ Kusta Basah			PB + MB		
			L	P	L+P	L	P	L+P	L	P	L+P
1	2	3	4	5	6	7	8	9	10	11	12
1	Maesan	Maesan	0	0	0	1	0	1	1	0	1
2	Grujugan	Grujugan	0	0	0	0	0	0	0	0	0
3	Tamanan	Tamanan	0	0	0	0	0	0	0	0	0
4	Jambesari DS	Jambesari	0	0	0	0	1	1	0	1	1
5	Pujer	Pujer	0	0	0	2	0	2	2	0	2
6	Tlogosari	Tlogosari	0	0	0	1	0	1	1	0	1
7	Sukosari	Sukosari	0	0	0	0	0	0	0	0	0
8	Sumber Wringin	Sumber Wringin	0	0	0	0	0	0	0	0	0
9	Tapen	Tapen	0	0	0	0	0	0	0	0	0
10	Wonosari	Wonosari	0	0	0	1	0	1	1	0	1
11	Tenggarang	Tenggarang	2	1	3	4	1	5	6	2	8
12	Bondowoso	Nangkaan	0	0	0	0	0	0	0	0	0
		Kotakulon	0	0	0	0	1	1	0	1	1
		Kademangan	0	0	0	0	0	0	0	0	0
13	Curahdami	Curahdami	0	0	0	1	2	3	1	2	3
14	Binakal	Binakal	0	0	0	0	0	0	0	0	0
15	Pakem	Pakem	0	0	0	1	1	2	1	1	2
16	Wringin	Wringin	0	0	0	2	1	3	2	1	3
17	Tegalampel	Tegalampel	0	0	0	2	0	2	2	0	2
18	Taman Krocok	Taman Krocok	0	0	0	0	0	0	0	0	0
19	Klabang	Klabang	0	0	0	1	0	1	1	0	1
20	Sempol	Sempol	0	0	0	0	0	0	0	0	0
21	Botolinggo	Botolinggo	0	0	0	0	0	0	0	0	0
22	Prajekan	Prajekan	0	0	0	4	0	4	4	0	4
23	Cermee	Cermee	0	0	0	1	5	6	1	5	6
JUMLAH (KAB/KOTA)			2	1	3	21	12	33	23	13	36
PROPORSI JENIS KELAMIN			66,7	33,3		63,6	36,4		63,9	36,1	
ANGKA PENEMUAN KASUS BARU (NCDR/NEW CASE DETECTION RATE) PER 100.000 PENDUDUK									6,1	3,3	4,6

Sumber: Seksi P2PM Bidang P2P

TABEL 58

KASUS BARU KUSTA CACAT TINGKAT 0, CACAT TINGKAT 2, PENDERITA KUSTA ANAK<15 TAHUN,
MENURUT KECAMATAN, DAN PUSKESMAS
KABUPATEN BONDOWOSO
TAHUN 2019

NO	KECAMATAN	PUSKESMAS	KASUS BARU							PENDERITA KUSTA ANAK<15 TAHUN DENGAN CACAT TINGKAT 2
			PENDERITA KUSTA	CACAT TINGKAT 0		CACAT TINGKAT 2		PENDERITA KUSTA ANAK <15 TAHUN		
				JUMLAH	%	JUMLAH	%	JUMLAH	%	
1	2	3	4	5	6	7	8	9	10	11
1	Maesan	Maesan	1	0	0,0	0	0,0	0	0,0	0
2	Grujugan	Grujugan	0	0	#DIV/0!	0	#DIV/0!	0	#DIV/0!	0
3	Tamanan	Tamanan	0	0	#DIV/0!	0	#DIV/0!	0	#DIV/0!	0
4	Jambesari DS	Jambesari	1	0	0,0	0	0,0	0	0,0	0
5	Pujer	Pujer	2	0	0,0	0	0,0	0	0,0	0
6	Tlogosari	Tlogosari	1	0	0,0	0	0,0	0	0,0	0
7	Sukosari	Sukosari	0	0	#DIV/0!	0	#DIV/0!	0	#DIV/0!	0
8	Sumber Wringin	Sumber Wringin	0	0	#DIV/0!	0	#DIV/0!	0	#DIV/0!	0
9	Tapen	Tapen	0	0	#DIV/0!	0	#DIV/0!	0	#DIV/0!	0
10	Wonosari	Wonosari	1	0	0,0	0	0,0	0	0,0	0
11	Tenggarang	Tenggarang	8	0	0,0	0	0,0	0	0,0	0
12	Bondowoso	Nangkaan	0	0	#DIV/0!	0	#DIV/0!	0	#DIV/0!	0
		Kotakulon	1	0	0,0	0	0,0	0	0,0	0
		Kademangan	0	0	#DIV/0!	0	#DIV/0!	0	#DIV/0!	0
13	Curahdami	Curahdami	3	0	0,0	0	0,0	0	0,0	0
14	Binakal	Binakal	0	0	#DIV/0!	0	#DIV/0!	0	#DIV/0!	0
15	Pakem	Pakem	2	0	0,0	0	0,0	0	0,0	0
16	Wringin	Wringin	3	0	0,0	0	0,0	0	0,0	0
17	Tegalampel	Tegalampel	2	0	0,0	0	0,0	0	0,0	0
18	Taman Krocok	Taman Krocok	0	0	#DIV/0!	0	#DIV/0!	0	#DIV/0!	0
19	Klabang	Klabang	1	0	0,0	0	0,0	0	0,0	0
20	Sempol	Sempol	0	0	#DIV/0!	0	#DIV/0!	0	#DIV/0!	0
21	Botolinggo	Botolinggo	0	0	#DIV/0!	0	#DIV/0!	0	#DIV/0!	0
22	Prajejan	Prajejan	4	0	0,0	0	0,0	0	0,0	0
23	Cermee	Cermee	3	0	0,0	0	0,0	0	0,0	0
JUMLAH (KAB/KOTA)			33	0	0,0	0	0,0	0	0,0	0
ANGKA CACAT TINGKAT 2 PER 1.000.000 PENDUDUK						0,0				

TABEL 59

JUMLAH KASUS TERDAFTAR DAN ANGKA PREVALENSI PENYAKIT KUSTA MENURUT TIPE/JENIS, JENIS KELAMIN, KECAMATAN, DAN PUSKESMAS
KABUPATEN BONDOWOSO
TAHUN 2019

NO	KECAMATAN	PUSKESMAS	KASUS TERDAFTAR								
			Pausi Basiler/Kusta kering			Multi Basiler/Kusta Basah			JUMLAH		
			L	P	L+P	L	P	L+P	L	P	L+P
1	2	3	4	5	6	7	8	9	10	11	12
1	Maesan	Maesan	0	0	0	1	0	1	1	0	1
2	Grujugan	Grujugan	0	0	0	0	0	0	0	0	0
3	Tamanan	Tamanan	0	0	0	0	0	0	0	0	0
4	Jambesari DS	Jambesari	0	0	0	0	1	1	0	1	1
5	Pujer	Pujer	0	0	0	2	0	2	2	0	2
6	Tlogosari	Tlogosari	0	0	0	1	0	1	1	0	1
7	Sukosari	Sukosari	0	0	0	0	0	0	0	0	0
8	Sumber Wringin	Sumber Wringin	0	0	0	0	0	0	0	0	0
9	Tapen	Tapen	0	0	0	0	0	0	0	0	0
10	Wonosari	Wonosari	0	0	0	1	0	1	1	0	1
11	Tenggarang	Tenggarang	2	1	3	4	1	5	6	2	8
12	Bondowoso	Nangkaan	0	0	0	0	0	0	0	0	0
		Kotakulon	0	0	0	0	1	1	0	1	1
		Kademangan	0	0	0	0	0	0	0	0	0
13	Curahdami	Curahdami	0	0	0	1	2	3	1	2	3
14	Binakal	Binakal	0	0	0	0	0	0	0	0	0
15	Pakem	Pakem	0	0	0	1	1	2	1	1	2
16	Wringin	Wringin	0	0	0	2	1	3	2	1	3
17	Tegalampel	Tegalampel	0	0	0	2	0	2	2	0	2
18	Taman Krocok	Taman Krocok	0	0	0	0	0	0	0	0	0
19	Klabang	Klabang	0	0	0	1	0	1	1	0	1
20	Sempol	Sempol	0	0	0	0	0	0	0	0	0
21	Botolinggo	Botolinggo	0	0	0	0	0	0	0	0	0
22	Prajean	Prajean	0	0	0	4	0	4	4	0	4
23	Cermee	Cermee	0	0	0	1	5	6	1	5	6
JUMLAH (KAB/KOTA)			2	1	3	21	12	33	23	13	36
ANGKA PREVALENSI PER 10.000 PENDUDUK											0,5

Sumber: Seksi P2PM Bidang P2P

TABEL 60

PENDERITA KUSTA SELESAI BEROBAT (RELEASE FROM TREATMENT/RFT) MENURUT JENIS KELAMIN, KECAMATAN, DAN PUSKESMAS
KABUPATEN BONDOWOSO
TAHUN 2019

NO	KECAMATAN	PUSKESMAS	KUSTA (PB) TAHUN 2018									KUSTA (MB) TAHUN 2017								
			PENDERITA PB ^a			RFT PB			PENDERITA MB ^b			RFT MB								
						L	P		L + P					L	P		L + P			
			L	P	L+P	JUMLAH	%	JUMLAH	%	JUMLAH	%	L	P	L+P	JUMLAH	%	JUMLAH	%	JUMLAH	%
1	Maesan	Maesan	0	0	0	0	#DIV/0!	0	#DIV/0!	0	#DIV/0!	2	1	3	2	100,0	0	0,0	2	66,7
2	Grujugan	Grujugan	0	0	0	0	#DIV/0!	0	#DIV/0!	0	#DIV/0!	1	0	1	0	0,0	0	#DIV/0!	0	0,0
3	Tamanan	Tamanan	0	0	0	0	#DIV/0!	0	#DIV/0!	0	#DIV/0!	2	1	3	2	100,0	1	100,0	3	100,0
4	Jambesari DS	Jambesari	0	0	0	0	#DIV/0!	0	#DIV/0!	0	#DIV/0!	0	1	1	0	#DIV/0!	1	100,0	1	100,0
5	Pujer	Pujer	0	1	1	0	#DIV/0!	1	100,0	1	100,0	0	0	0	0	#DIV/0!	0	#DIV/0!	0	#DIV/0!
6	Tlogosari	Tlogosari	0	0	0	0	#DIV/0!	0	#DIV/0!	0	#DIV/0!	0	0	0	0	#DIV/0!	0	#DIV/0!	0	#DIV/0!
7	Sukosari	Sukosari	0	0	0	0	#DIV/0!	0	#DIV/0!	0	#DIV/0!	0	0	0	0	#DIV/0!	0	#DIV/0!	0	#DIV/0!
8	Sumber Wringin	Sumber Wringin	0	0	0	0	#DIV/0!	0	#DIV/0!	0	#DIV/0!	0	0	0	0	#DIV/0!	0	#DIV/0!	0	#DIV/0!
9	Tapen	Tapen	0	0	0	0	#DIV/0!	0	#DIV/0!	0	#DIV/0!	0	1	1	0	#DIV/0!	1	100,0	1	100,0
10	Wonosari	Wonosari	0	0	0	0	#DIV/0!	0	#DIV/0!	0	#DIV/0!	1	0	1	1	100,0	0	#DIV/0!	1	100,0
11	Tenggarang	Tenggarang	1	0	1	1	100,0	0	#DIV/0!	1	100,0	2	1	3	1	50,0	1	100,0	2	66,7
12	Bondowoso	Nangkaan	0	0	0	0	#DIV/0!	0	#DIV/0!	0	#DIV/0!	1	0	1	0	0,0	0	#DIV/0!	0	0,0
		Kotakulon	0	0	0	0	#DIV/0!	0	#DIV/0!	0	#DIV/0!	0	0	0	0	#DIV/0!	0	#DIV/0!	0	#DIV/0!
		Kademangan	0	0	0	0	#DIV/0!	0	#DIV/0!	0	#DIV/0!	0	1	1	0	#DIV/0!	1	100,0	1	100,0
13	Curahdami	Curahdami	0	0	0	0	#DIV/0!	0	#DIV/0!	0	#DIV/0!	1	1	2	1	100,0	0	0,0	1	50,0
14	Binakal	Binakal	0	0	0	0	#DIV/0!	0	#DIV/0!	0	#DIV/0!	0	0	0	0	#DIV/0!	0	#DIV/0!	0	#DIV/0!
15	Pakem	Pakem	0	0	0	0	#DIV/0!	0	#DIV/0!	0	#DIV/0!	0	1	1	0	#DIV/0!	1	100,0	1	100,0
16	Wringin	Wringin	0	0	0	0	#DIV/0!	0	#DIV/0!	0	#DIV/0!	3	0	3	1	33,3	0	#DIV/0!	1	33,3
17	Tegalampel	Tegalampel	0	0	0	0	#DIV/0!	0	#DIV/0!	0	#DIV/0!	0	0	0	0	#DIV/0!	0	#DIV/0!	0	#DIV/0!
18	Taman Krocok	Taman Krocok	0	0	0	0	#DIV/0!	0	#DIV/0!	0	#DIV/0!	0	0	0	0	#DIV/0!	0	#DIV/0!	0	#DIV/0!
19	Klabang	Klabang	0	0	0	0	#DIV/0!	0	#DIV/0!	0	#DIV/0!	3	0	3	3	100,0	0	#DIV/0!	3	100,0
20	Sempol	Sempol	0	0	0	0	#DIV/0!	0	#DIV/0!	0	#DIV/0!	0	0	0	0	#DIV/0!	0	#DIV/0!	0	#DIV/0!
21	Botolinggo	Botolinggo	0	0	0	0	#DIV/0!	0	#DIV/0!	0	#DIV/0!	1	1	2	1	100,0	1	100,0	2	100,0
22	Prajejan	Prajejan	0	0	0	0	#DIV/0!	0	#DIV/0!	0	#DIV/0!	3	0	3	3	100,0	0	#DIV/0!	3	100,0
23	Cermee	Cermee	0	0	0	0	#DIV/0!	0	#DIV/0!	0	#DIV/0!	5	2	7	4	80,0	2	100,0	6	85,7
JUMLAH (KAB/KOTA)			1	1	2	1	100,0	1	100,0	2	100,0	25	11	36	19	76,0	9	81,8	28	77,8

Sumber: Seksi P2PM Bidang P2P

Keterangan :

- a = Penderita kusta PB merupakan penderita pada kohort yang sama, yaitu diambil dari penderita baru yang masuk dalam kohort yang sama 1 tahun sebelumnya, misalnya: untuk mencari RFT rate tahun 2018, maka dapat dihitung dari penderita baru tahun 2017 yang menyelesaikan pengobatan tepat waktu
- b= Penderita kusta MB merupakan penderita pada kohort yang sama, yaitu diambil dari penderita baru yang masuk dalam kohort yang sama 2 tahun sebelumnya, misalnya: untuk mencari RFT rate tahun 2018, maka dapat dihitung dari penderita baru tahun 2016 yang menyelesaikan pengobatan tepat waktu

TABEL 61

JUMLAH KASUS AFP (NON POLIO) MENURUT KECAMATAN DAN PUSKESMAS
KABUPATEN BONDOWOSO
TAHUN 2019

NO	KECAMATAN	PUSKESMAS	JUMLAH PENDUDUK <15 TAHUN	JUMLAH KASUS AFP (NON POLIO)
1	2	3	4	5
1	Maesan	Maesan	3.156	0
2	Grujugan	Grujugan	2.368	0
3	Tamanan	Tamanan	2.453	0
4	Jambesari DS	Jambesari	2.322	0
5	Pujer	Pujer	2.590	0
6	Tlogosari	Tlogosari	3.033	0
7	Sukosari	Sukosari	1.032	0
8	Sumber Wringin	Sumber Wringin	2.269	0
9	Tapen	Tapen	2.278	0
10	Wonosari	Wonosari	2.651	1
11	Tenggarang	Tenggarang	2.746	0
12	Bondowoso	Nangkaan	1.970	0
		Kotakulon	1.583	0
		Kademangan	1.334	0
13	Curahdami	Curahdami	2.161	0
14	Binakal	Binakal	1.045	2
15	Pakem	Pakem	1.471	0
16	Wringin	Wringin	2.715	0
17	Tegalampel	Tegalampel	1.686	1
18	Taman Krocok	Taman Krocok	1.118	0
19	Klabang	Klabang	1.268	0
20	Sempol	Sempol	775	0
21	Botolinggo	Botolinggo	1.984	0
22	Prajejan	Prajejan	1.730	0
23	Cermee	Cermee	3.005	0
JUMLAH (KAB/KOTA)			50.743	4
AFP RATE (NON POLIO) PER 100.000 PENDUDUK USIA < 15 TAHUN				7,9

Sumber: Seksi Surveilans dan Imunisasi

Keterangan: Jumlah kasus adalah seluruh kasus yang ada di wilayah kerja puskesmas tersebut termasuk kasus yang ditemukan di RS

TABEL 62

JUMLAH KASUS PENYAKIT YANG DAPAT DICEGAH DENGAN IMUNISASI (PD3I) MENURUT JENIS KELAMIN, KECAMATAN, DAN PUSKESMAS
KABUPATEN BONDOWOSO
TAHUN 2019

NO	KECAMATAN	PUSKESMAS	JUMLAH KASUS PD3I																
			DIFTERI				PERTUSIS			TETANUS NEONATORUM				HEPATITIS B			SUSPEK CAMPAK		
			JUMLAH KASUS			MENINGGAL	L	P	L+P	JUMLAH KASUS			MENINGGAL	JUMLAH KASUS			L	P	L+P
			L	P	L+P					L	P	L+P		L	P	L+P			
1	2	3	4	5	6	7	8	9	10	11	12	13	14	15	16	17	18	19	20
1	Maesan	Maesan			0				0			0				0	0	0	0
2	Grujugan	Grujugan			0				0			0				0	0	1	1
3	Tamanan	Tamanan			0				0			0				0	0	0	0
4	Jambesari DS	Jambesari			0				0			0				0	0	0	0
5	Pujer	Pujer			0				0			0				0	0	0	0
6	Tlogosari	Tlogosari			0				0			0				0	0	0	0
7	Sukosari	Sukosari			0				0			0				0	0	0	0
8	Sumber Wringin	Sumber Wringin			0				0			0				0	0	0	0
9	Tapen	Tapen			0				0			0				0	1	0	1
10	Wonosari	Wonosari			0				0			0				0	1	1	2
11	Tenggarang	Tenggarang			0				0			0				0	0	0	0
12	Bondowoso	Nangkaan			0				0			0				0	0	1	1
		Kotakulon	1		1				0			0				0	0	0	0
		Kademangan			0				0			0				0	0	0	0
13	Curahdami	Curahdami			0				0			0				0	2	6	8
14	Binakal	Binakal			0				0			0				0	0	0	0
15	Pakem	Pakem			0				0			0				0	0	0	0
16	Wringin	Wringin			0				0			0				0	0	0	0
17	Tegalampel	Tegalampel		1	1				0			0				0	10	1	11
18	Taman Krocok	Taman Krocok			0				0			0				0	0	0	0
19	Klabang	Klabang			0				0			0				0	1	0	1
20	Sempol	Sempol			0				0			0				0	0	0	0
21	Botolinggo	Botolinggo			0				0			0				0	0	0	0
22	Prajekan	Prajekan			0				0			0				0	0	0	0
23	Cermee	Cermee			0				0			0				0	0	0	0
JUMLAH (KAB/KOTA)			2	0	2	0	0	0	0	0	0	0	0	0	0	0	15	10	25
CASE FATALITY RATE (%)						0,0							#DIV/0!						
INSIDENS RATE SUSPEK CAMPAK														1,9	1,3	3,2			

Sumber: Seksi Surveilans dan Imunisasi

TABEL 63

KEJADIAN LUAR BIASA (KLB) DI DESA/KELURAHAN YANG DITANGANI < 24 JAM
KABUPATEN BONDOWOSO
TAHUN 2019

NO	KECAMATAN	PUSKESMAS	KLB DI DESA/KELURAHAN		
			JUMLAH	DITANGANI <24 JAM	%
1	2	3	4	5	6
1	Maesan	Maesan	0	0	#DIV/0!
2	Grujugan	Grujugan	1	1	100,0
3	Tamanan	Tamanan	0	0	#DIV/0!
4	Jambesari DS	Jambesari	1	1	100,0
5	Pujer	Pujer	0	0	#DIV/0!
6	Tlogosari	Tlogosari	0	0	#DIV/0!
7	Sukosari	Sukosari	0	0	#DIV/0!
8	Sumber Wringin	Sumber Wringin	1	1	100,0
9	Tapen	Tapen	1	1	100,0
10	Wonosari	Wonosari	1	1	100,0
11	Tenggarang	Tenggarang	0	0	#DIV/0!
12	Bondowoso	Nangkaan	1	1	100,0
		Kotakulon	1	1	100,0
		Kademangan	0	0	#DIV/0!
13	Curahdami	Curahdami	0	0	#DIV/0!
14	Binakal	Binakal	0	0	#DIV/0!
15	Pakem	Pakem	0	0	#DIV/0!
16	Wringin	Wringin	0	0	#DIV/0!
17	Tegalampel	Tegalampel	1	1	100,0
18	Taman Krocok	Taman Krocok	0	0	#DIV/0!
19	Klabang	Klabang	0	0	#DIV/0!
20	Sempol	Sempol	0	0	#DIV/0!
21	Botolinggo	Botolinggo	0	0	#DIV/0!
22	Prajekan	Prajekan	0	0	#DIV/0!
23	Cermee	Cermee	0	0	#DIV/0!
JUMLAH (KAB/KOTA)			8	8	100,0

Sumber: Seksi Surveilans dan Imunisasi

TABEL 65

**KASUS DEMAM BERDARAH DENGUE (DBD) MENURUT JENIS KELAMIN, KECAMATAN, DAN PUSKESMAS
KABUPATEN BONDOWOSO
TAHUN 2019**

NO	KECAMATAN	PUSKESMAS	DEMAM BERDARAH DENGUE (DBD)								
			JUMLAH KASUS			MENINGGAL			CFR (%)		
			L	P	L+P	L	P	L+P	L	P	L+P
1	2	3	4	5	6	7	8	9	10	11	12
1	Maesan	Maesan	7	9	16	0	0	0	0,0	0,0	0,0
2	Grujugan	Grujugan	15	19	34	0	0	0	0,0	0,0	0,0
3	Tamanan	Tamanan	10	7	17	0	0	0	0,0	0,0	0,0
4	Jambesari DS	Jambesari	9	7	16	0	0	0	0,0	0,0	0,0
5	Pujer	Pujer	5	12	17	0	0	0	0,0	0,0	0,0
6	Tlogosari	Tlogosari	0	3	3	0	0	0	#DIV/0!	0,0	0,0
7	Sukosari	Sukosari	4	2	6	0	0	0	0,0	0,0	0,0
8	Sumber Wringin	Sumber Wringin	2	3	5	0	0	0	0,0	0,0	0,0
9	Tapen	Tapen	6	9	15	0	0	0	0,0	0,0	0,0
10	Wonosari	Wonosari	11	14	25	0	0	0	0,0	0,0	0,0
11	Tenggarang	Tenggarang	16	12	28	0	0	0	0,0	0,0	0,0
12	Bondowoso	Nangkaan	10	8	18	0	0	0	0,0	0,0	0,0
		Kotakulon	12	10	22	1	0	1	8,3	0,0	4,5
		Kademangan	12	6	18	0	0	0	0,0	0,0	0,0
13	Curahdami	Curahdami	14	18	32	0	0	0	0,0	0,0	0,0
14	Binakal	Binakal	5	4	9	0	0	0	0,0	0,0	0,0
15	Pakem	Pakem	8	10	18	0	0	0	0,0	0,0	0,0
16	Wringin	Wringin	7	8	15	0	0	0	0,0	0,0	0,0
17	Tegalampel	Tegalampel	9	6	15	0	0	0	0,0	0,0	0,0
18	Taman Krocok	Taman Krocok	0	0	0	0	0	0	#DIV/0!	#DIV/0!	#DIV/0!
19	Klabang	Klabang	5	3	8	0	0	0	0,0	0,0	0,0
20	Sempol	Sempol	0	2	2	0	0	0	#DIV/0!	0,0	0,0
21	Botolinggo	Botolinggo	1	1	2	0	0	0	0,0	0,0	0,0
22	Prajekan	Prajekan	8	7	15	0	0	0	0,0	0,0	0,0
23	Cermee	Cermee	11	16	27	0	0	0	0,0	0,0	0,0
JUMLAH (KAB/KOTA)			187	196	383	1	0	1	0,5	0,0	0,3
ANGKA KESAKITAN DBD PER 100.000 PENDUDUK			24,1	25,3	49,4						

Sumber: Seksi P2PM Bidang P2P

Keterangan: Jumlah kasus adalah seluruh kasus yang ada di wilayah kerja puskesmas tersebut termasuk kasus yang ditemukan di RS

TABEL 66

KESAKITAN DAN KEMATIAN AKIBAT MALARIA MENURUT JENIS KELAMIN, KECAMATAN, DAN PUSKESMAS
KABUPATEN BONDOWOSO
TAHUN 2019

NO	KECAMATAN	PUSKESMAS	MALARIA																
			SUSPEK	KONFIRMASI LABORATORIUM			% KONFIRMASI LABORATORIUM	POSITIF			PENGOBATAN STANDAR	% PENGOBATAN STANDAR	MENINGGAL			CFR			
				MIKROSKOPIS	RAPID DIAGNOSTIC TEST (RDT)	TOTAL		L	P	L+P			L	P	L+P	L	P	L+P	
1	2	3	4	5	6	7	8	9	10	11	12	13	14	15	16	17	18	19	
1	Maesan	Maesan	198	198	0	198	100,0	0	0	0	0	0	#DIV/0!	0	0	0	#DIV/0!	#DIV/0!	#DIV/0!
2	Grujugan	Grujugan	201	201	0	201	100,0	0	0	0	0	0	#DIV/0!	0	0	0	#DIV/0!	#DIV/0!	#DIV/0!
3	Tamanan	Tamanan	209	209	0	209	100,0	0	0	0	0	0	#DIV/0!	0	0	0	#DIV/0!	#DIV/0!	#DIV/0!
4	Jambesari DS	Jambesari	191	191	0	191	100,0	0	0	0	0	0	#DIV/0!	0	0	0	#DIV/0!	#DIV/0!	#DIV/0!
5	Pujer	Pujer	200	200	0	200	100,0	0	0	0	0	0	#DIV/0!	0	0	0	#DIV/0!	#DIV/0!	#DIV/0!
6	Tlogosari	Tlogosari	200	200	0	200	100,0	0	0	0	0	0	#DIV/0!	0	0	0	#DIV/0!	#DIV/0!	#DIV/0!
7	Sukosari	Sukosari	200	200	0	200	100,0	0	0	0	0	0	#DIV/0!	0	0	0	#DIV/0!	#DIV/0!	#DIV/0!
8	Sumber Wringin	Sumber Wringin	200	200	0	200	100,0	0	0	0	0	0	#DIV/0!	0	0	0	#DIV/0!	#DIV/0!	#DIV/0!
9	Tapen	Tapen	300	300	0	300	100,0	0	0	0	0	0	#DIV/0!	0	0	0	#DIV/0!	#DIV/0!	#DIV/0!
10	Wonosari	Wonosari	246	246	0	246	100,0	1	0	1	1	100,0	0	0	0	0,0	#DIV/0!	0,0	0,0
11	Tenggarang	Tenggarang	200	200	0	200	100,0	0	0	0	0	0	#DIV/0!	0	0	0	#DIV/0!	#DIV/0!	#DIV/0!
12	Bondowoso	Nangkaan	200	200	0	200	100,0	0	0	0	0	0	#DIV/0!	0	0	0	#DIV/0!	#DIV/0!	#DIV/0!
		Kotakulon	222	222	0	222	100,0	0	0	0	0	0	#DIV/0!	0	0	0	#DIV/0!	#DIV/0!	#DIV/0!
		Kademangan	240	240	0	240	100,0	0	0	0	0	0	#DIV/0!	0	0	0	#DIV/0!	#DIV/0!	#DIV/0!
13	Curahdami	Curahdami	314	314	0	314	100,0	1	0	1	1	100,0	0	0	0	0,0	#DIV/0!	0,0	0,0
14	Binakal	Binakal	200	200	0	200	100,0	0	0	0	0	0	#DIV/0!	0	0	0	#DIV/0!	#DIV/0!	#DIV/0!
15	Pakem	Pakem	200	200	0	200	100,0	1	1	2	2	100,0	0	0	0	0,0	#DIV/0!	0,0	0,0
16	Wringin	Wringin	207	207	0	207	100,0	0	0	0	0	0	#DIV/0!	0	0	0	#DIV/0!	#DIV/0!	#DIV/0!
17	Tegalampel	Tegalampel	194	194	0	194	100,0	0	0	0	0	0	#DIV/0!	0	0	0	#DIV/0!	#DIV/0!	#DIV/0!
18	Taman Krocok	Taman Krocok	226	226	0	226	100,0	0	0	0	0	0	#DIV/0!	0	0	0	#DIV/0!	#DIV/0!	#DIV/0!
19	Klabang	Klabang	222	222	0	222	100,0	0	0	0	0	0	#DIV/0!	0	0	0	#DIV/0!	#DIV/0!	#DIV/0!
20	Sempol	Sempol	200	200	0	200	100,0	0	0	0	0	0	#DIV/0!	0	0	0	#DIV/0!	#DIV/0!	#DIV/0!
21	Botolinggo	Botolinggo	207	207	0	207	100,0	0	0	0	0	0	#DIV/0!	0	0	0	#DIV/0!	#DIV/0!	#DIV/0!
22	Prajekan	Prajekan	260	260	0	260	100,0	0	0	0	0	0	#DIV/0!	0	0	0	#DIV/0!	#DIV/0!	#DIV/0!
23	Cermee	Cermee	240	240	0	240	100,0	0	0	0	0	0	#DIV/0!	0	0	0	#DIV/0!	#DIV/0!	#DIV/0!
JUMLAH (KAB/KOTA)			5.477	5.477	0	5.477	100,0	3	1	4	4	100,0	0	0	0	0,0	0,0	0,0	
ANGKA KESAKITAN (ANNUAL PARASITE INCIDENCE) PER 1.000 PENDUDUK								0,28	0,09	0,37									

Sumber: Seksi P2PM Bidang P2P

Ket: Jumlah kasus adalah seluruh kasus yang ada di wilayah kerja puskesmas tersebut termasuk kasus yang ditemukan di RS

TABEL 67

PENDERITA KRONIS FILARIASIS MENURUT JENIS KELAMIN, KECAMATAN, DAN PUSKESMAS
KABUPATEN BONDOWOSO
TAHUN 2019

NO	KECAMATAN	PUSKESMAS	PENDERITA KRONIS FILARIASIS															
			KASUS KRONIS TAHUN SEBELUMNYA			KASUS KRONIS BARU DITEMUKAN			KASUS KRONIS PINDAH			KASUS KRONIS MENINGGAL			JUMLAH SELURUH KASUS KRONIS			
			L	P	L+P	L	P	L+P	L	P	L+P	L	P	L+P	L	P	L+P	
1	2	3	4	5	6	7	8	9	10	11	12	13	14	15	16	17	18	
1	Maesan	Maesan	0	1	1	0	0	0	0	0	0	0	0	0	0	0	1	1
2	Grujugan	Grujugan	0	0	0	0	0	0	0	0	0	0	0	0	0	0	0	0
3	Tamanan	Tamanan	0	0	0	0	0	0	0	0	0	0	0	0	0	0	0	0
4	Jambesari DS	Jambesari	0	0	0	0	0	0	0	0	0	0	0	0	0	0	0	0
5	Pujer	Pujer	0	0	0	0	0	0	0	0	0	0	0	0	0	0	0	0
6	Tlogosari	Tlogosari	0	0	0	0	0	0	0	0	0	0	0	0	0	0	0	0
7	Sukosari	Sukosari	0	0	0	0	0	0	0	0	0	0	0	0	0	0	0	0
8	Sumber Wringin	Sumber Wringin	0	1	1	0	0	0	0	0	0	0	0	0	0	0	1	1
9	Tapen	Tapen	0	0	0	0	0	0	0	0	0	0	0	0	0	0	0	0
10	Wonosari	Wonosari	0	0	0	0	0	0	0	0	0	0	0	0	0	0	0	0
11	Tenggarang	Tenggarang	0	0	0	0	0	0	0	0	0	0	0	0	0	0	0	0
12	Bondowoso	Nangkaan	0	2	2	0	0	0	0	0	0	0	0	0	0	0	2	2
		Kotakulon	0	1	1	0	0	0	0	0	0	0	0	0	0	0	1	1
		Kademangan	0	0	0	0	0	0	0	0	0	0	0	0	0	0	0	0
13	Curahdami	Curahdami	0	0	0	0	0	0	0	0	0	0	0	0	0	0	0	0
14	Binakal	Binakal	0	0	0	0	0	0	0	0	0	0	0	0	0	0	0	0
15	Pakem	Pakem	0	0	0	0	0	0	0	0	0	0	0	0	0	0	0	0
16	Wringin	Wringin	0	1	1	0	0	0	0	0	0	0	0	0	0	0	1	1
17	Tegalampel	Tegalampel	0	0	0	0	0	0	0	0	0	0	0	0	0	0	0	0
18	Taman Krocok	Taman Krocok	0	0	0	0	0	0	0	0	0	0	0	0	0	0	0	0
19	Klabang	Klabang	0	1	1	0	0	0	0	0	0	0	0	0	0	0	1	1
20	Sempol	Sempol	0	0	0	0	0	0	0	0	0	0	0	0	0	0	0	0
21	Botolinggo	Botolinggo	0	2	2	0	0	0	0	0	0	0	0	0	0	0	2	2
22	Prajejan	Prajejan	0	1	1	0	0	0	0	0	0	0	0	0	0	0	1	1
23	Cermee	Cermee	0	0	0	0	0	0	0	0	0	0	0	0	0	0	0	0
					0			0			0			0		0		0
JUMLAH (KAB/KOTA)			0	10	10	0	0	0	0	0	0	0	0	0	0	0	10	10

Sumber: Seksi P2PM Bidang P2P

Keterangan: Jumlah kasus adalah seluruh kasus yang ada di wilayah kerja puskesmas tersebut termasuk kasus yang ditemukan di RS

TABEL 68

PELAYANAN KESEHATAN PENDERITA HIPERTENSI MENURUT JENIS KELAMIN, KECAMATAN, DAN PUSKESMAS
KABUPATEN BONDOWOSO
TAHUN 2019

NO	KECAMATAN	PUSKESMAS	JUMLAH ESTIMASI PENDERITA HIPERTENSI BERUSIA ≥ 15 TAHUN			MENDAPAT PELAYANAN KESEHATAN					
						LAKI-LAKI		PEREMPUAN		LAKI-LAKI + PEREMPUAN	
			LAKI-LAKI	PEREMPUAN	LAKI-LAKI + PEREMPUAN	JUMLAH	%	JUMLAH	%	JUMLAH	%
1	2	3	4	5	6	7	8	9	10	11	12
1	Maesan	Maesan	5872	6252	12.124	2928	49,9	3913	62,6	6.841	56,4
2	Grujugan	Grujugan	4413	4683	9.096	863	19,6	2618	55,9	3.481	38,3
3	Tamanan	Tamanan	4571	4853	9.424	1639	35,9	2435	50,2	4.074	43,2
4	Jambesari DS	Jambesari	4310	4613	8.923	1024	23,8	2272	49,3	3.296	36,9
5	Pujer	Pujer	4774	5174	9.948	744	15,6	1782	34,4	2.526	25,4
6	Tlogosari	Tlogosari	5641	6008	11.649	1664	29,5	3457	57,5	5.121	44,0
7	Sukosari	Sukosari	1887	2079	3.966	462	24,5	980	47,1	1.442	36,4
8	Sumber Wringin	Sumber Wringin	4215	4501	8.716	468	11,1	1197	26,6	1.665	19,1
9	Tapen	Tapen	4153	4598	8.751	860	20,7	1932	42,0	2.792	31,9
10	Wonosari	Wonosari	4894	5292	10.186	874	17,9	1644	31,1	2.518	24,7
11	Tenggarang	Tenggarang	5143	5406	10.549	1317	25,6	2148	39,7	3.465	32,8
12	Bondowoso	Nangkaan	3640	3931	7.571	1461	40,1	2707	68,9	4.168	55,1
		Kotakulon	2919	3153	6.072	452	15,5	1163	36,9	1.615	26,6
		Kademangan	2468	2665	5.133	599	24,3	1060	39,8	1.659	32,3
13	Curahdami	Curahdami	4078	4221	8.299	1767	43,3	2982	70,6	4.749	57,2
14	Binakal	Binakal	1894	2122	4.016	558	29,5	1404	66,2	1.962	48,9
15	Pakem	Pakem	2693	2957	5.650	1167	43,3	2493	84,3	3.660	64,8
16	Wringin	Wringin	4982	5450	10.432	1102	22,1	2271	41,7	3.373	32,3
17	Tegalampel	Tegalampel	3087	3391	6.478	677	21,9	1267	37,4	1.944	30,0
18	Taman Krocok	Taman Krocok	2042	2255	4.297	954	46,7	1270	56,3	2.224	51,8
19	Klabang	Klabang	2321	2552	4.873	873	37,6	1905	74,6	2.778	57,0
20	Sempol	Sempol	1465	1511	2.976	663	45,3	724	47,9	1.387	46,6
21	Botolinggo	Botolinggo	3656	3965	7.621	1125	30,8	1216	30,7	2.341	30,7
22	Prajekan	Prajekan	3161	3485	6.646	890	28,2	2179	62,5	3.069	46,2
23	Cermee	Cermee	5499	6044	11.543	1323	24,1	2461	40,7	3.784	32,8
JUMLAH (KAB/KOTA)			93.778	101.161	194.939	26.454	28,2	49.480	48,9	75.934	38,95

Sumber: Seksi P2PTM & Keswa

TABEL 69

PELAYANAN KESEHATAN PENDERITA DIABETES MELITUS (DM) MENURUT KECAMATAN DAN PUSKESMAS
KABUPATEN BONDOWOSO
TAHUN 2019

NO	KECAMATAN	PUSKESMAS	JUMLAH PENDERITA DM	PENDERITA DM YANG MENDAPATKAN PELAYANAN KESEHATAN SESUAI STANDAR	
				JUMLAH	%
1	2	3	4	5	6
1	Maesan	Maesan	765	636	83,1
2	Grujugan	Grujugan	574	267	46,5
3	Tamanan	Tamanan	595	952	160,0
4	Jambesari DS	Jambesari	563	480	85,3
5	Pujer	Pujer	628	294	46,8
6	Tlogosari	Tlogosari	735	51	6,9
7	Sukosari	Sukosari	250	190	76,0
8	Sumber Wringin	Sumber Wringin	550	296	53,8
9	Tapen	Tapen	552	353	63,9
10	Wonosari	Wonosari	643	495	77,0
11	Tenggarang	Tenggarang	666	714	107,2
12	Bondowoso	Nangkaan	478	1136	237,7
		Kotakulon	383	565	147,5
		Kademangan	324	570	175,9
13	Curahdami	Curahdami	524	1015	193,7
14	Binakal	Binakal	252	69	27,4
15	Pakem	Pakem	356	600	168,5
16	Wringin	Wringin	658	404	61,4
17	Tegalampel	Tegalampel	409	213	52,1
18	Taman Krocok	Taman Krocok	271	41	15,1
19	Klabang	Klabang	307	158	51,5
20	Sempol	Sempol	188	156	83,0
21	Botolinggo	Botolinggo	481	118	24,5
22	Prajekan	Prajekan	419	215	51,3
23	Cermee	Cermee	728	764	105
JUMLAH (KAB/KOTA)			12.299	10.752	87,4

Sumber: Seksi P2PTM & Keswa

TABEL 70

CAKUPAN DETEKSI DINI KANKER LEHER RAHIM DENGAN METODE IVA DAN KANKER PAYUDARA DENGAN PEMERIKSAAN KLINIS (SADANIS)
MENURUT KECAMATAN DAN PUSKESMAS
KABUPATEN BONDOWOSO
TAHUN 2019

NO	KECAMATAN	PUSKESMAS	PUSKESMAS MELAKSANAKAN KEGIATAN DETEKSI DINI IVA & SADANIS*	PEREMPUAN USIA 30-50 TAHUN	PEMERIKSAAN LEHER RAHIM DAN PAYUDARA		IVA POSITIF		CURIGA KANKER		TUMOR/BENJOLAN	
					JUMLAH	%	JUMLAH	%	JUMLAH	%	JUMLAH	%
1	2	3	4	5	6	7	8	9	10	11	12	13
1	Maesan	Maesan	v	7498	12	0,2	1	8,3	0	0,0	0	0,0
2	Grujugan	Grujugan	v	5617	26	0,5	1	3,8	0	0,0	0	0,0
3	Tamanan	Tamanan	v	5820	8	0,1	0	0,0	0	0,0	0	0,0
4	Jambesari DS	Jambesari	v	5532	20	0,4	3	15,0	2	10,0	0	0,0
5	Pujer	Pujer	v	6206	19	0,3	4	21,1	0	0,0	1	5,3
6	Tlogosari	Tlogosari	v	7206	2	0,0	0	0,0	0	0,0	0	0,0
7	Sukosari	Sukosari	v	2493	12	0,5	0	0,0	0	0,0	2	16,7
8	Sumber Wringin	Sumber Wringin	v	5398	103	1,9	0	0,0	0	0,0	0	0,0
9	Tapen	Tapen	v	5515	172	3,1	39	22,7	0	0,0	0	0,0
10	Wonosari	Wonosari	v	6347	78	1,2	2	2,6	0	0,0	0	0,0
11	Tenggarang	Tenggarang	v	6483	17	0,3	0	0,0	1	5,9	8	47,1
12	Bondowoso	Nangkaan	v	4715	120	2,5	1	0,8	1	0,8	0	0,0
		Kotakulon	v	3781	32	0,8	0	0,0	0	0,0	0	0,0
		Kademangan	v	3197	39	1,2	10	25,6	0	0,0	11	28,2
13	Curahdami	Curahdami	v	5063	7	0,1	2	28,6	0	0,0	2	28,6
14	Binakal	Binakal	v	2545	2	0,1	2	100,0	0	0,0	0	0,0
15	Pakem	Pakem	v	3546	37	1,0	0	0,0	0	0,0	1	2,7
16	Wringin	Wringin	v	6536	25	0,4	4	16,0	0	0,0	0	0,0
17	Tegalampel	Tegalampel	v	4067	24	0,6	0	0,0	0	0,0	0	0,0
18	Taman Krocok	Taman Krocok	v	2704	0	0,0	0	#DIV/0!	0	#DIV/0!	0	#DIV/0!
19	Klabang	Klabang	v	3060	206	6,7	3	1,5	2	1,0	4	1,9
20	Sempol	Sempol	v	1813	0	0,0	0	#DIV/0!	0	#DIV/0!	0	#DIV/0!
21	Botolinggo	Botolinggo	v	4755	3	0,1	1	33,3	0	0,0	1	33,3
22	Prajekan	Prajekan	v	4180	11	0,3	2	18,2	1	9,1	0	0,0
23	Cermee	Cermee	v	7250	27	0,4	2	7,4	0	0,0	0	0,0
JUMLAH (KAB/KOTA)				121.327	1.002	0,8	77	7,7	7	0,7	30	3,0

Sumber: Seksi P2PTM & Keswa

Keterangan: IVA: Inspeksi Visual dengan Asam asetat

* diisi dengan checklist (V)

TABEL 71

PELAYANAN KESEHATAN ORANG DENGAN GANGGUAN JIWA (ODGJ) BERAT MENURUT KECAMATAN DAN PUSKESMAS
KABUPATEN BONDOWOSO
TAHUN 2019

NO	KECAMATAN	PUSKESMAS	PELAYANAN KESEHATAN ODGJ BERAT		
			SASARAN ODGJ BERAT	MENDAPAT PELAYANAN KESEHATAN	
				JUMLAH	%
1	2	3	4	5	6
1	Maesan	Maesan	65	74	113,8
2	Grujugan	Grujugan	69	52	75,4
3	Tamanan	Tamanan	72	64	88,9
4	Jambesari DS	Jambesari	68	59	86,8
5	Pujer	Pujer	76	43	56,6
6	Tlogosari	Tlogosari	89	60	67,4
7	Sukosari	Sukosari	31	35	112,9
8	Sumber Wringin	Sumber Wringin	67	28	41,8
9	Tapen	Tapen	67	50	74,6
10	Wonosari	Wonosari	78	80	102,6
11	Tenggarang	Tenggarang	81	58	71,6
12	Bondowoso	Nangkaan	60	139	231,7
		Kotakulon	47	51	108,5
		Kademangan	39	63	161,5
13	Curahdami	Curahdami	64	62	96,9
14	Binakal	Binakal	33	75	227,3
15	Pakem	Pakem	44	36	81,8
16	Wringin	Wringin	80	75	93,8
17	Tegalampel	Tegalampel	50	63	126,0
18	Taman Krocok	Taman Krocok	33	13	39,4
19	Klabang	Klabang	38	33	86,8
20	Sempol	Sempol	24	13	54,2
21	Botolinggo	Botolinggo	58	26	44,8
22	Prajejan	Prajejan	52	55	105,8
23	Cermee	Cermee	89	33	37,1
JUMLAH (KAB/KOTA)			1.474	1.340	90,9

Sumber: Seksi P2PTM & Keswa

Tabel 72

PERSENTASE SARANA AIR MINUM YANG DILAKUKAN PENGAWASAN
KABUPATEN BONDOWOSO
TAHUN 2019

NO	KECAMATAN	PUSKESMAS	JUMLAH SARANA AIR MINUM	INSPEKSI KESEHATAN LINGKUNGAN (IKL)				PEMERIKSAAN			
				JUMLAH SARANA AIR MINUM DI IKL	%	JUMLAH SARANA AIR MINUM DGN RESIKO RENDAH+ SEDANG	%	JUMLAH SARANA AIR MINUM DIAMBIL SAMPEL	%	JUMLAH SARANA AIR MINUM MEMENUHI SYARAT	%
1	2	3	4	5	6	7	8	9	10	11	12
1	Maesan	Maesan	8.593	1.019	11,9	748	73,4	12	1,6	12	100,0
2	Grujugan	Grujugan	5.921	3.300	55,7	1.167	35,4	0	0,0	0	#DIV/0!
3	Tamanan	Tamanan	8.832	3.650	41,3	3.650	100,0	12	0,3	12	100,0
4	Jambesari DS	Jambesari	5.643	1.021	18,1	850	83,3	2	0,2	2	100,0
5	Pujer	Pujer	3.299	830	25,2	547	65,9	15	2,7	10	66,7
6	Tlogosari	Tlogosari	12.865	6.763	52,6	6.062	89,6	7	0,1	5	71,4
7	Sukosari	Sukosari	2.200	1.540	70,0	92	6,0	4	4,3	0	0,0
8	Sumber Wringin	Sumber Wringin	5.227	930	17,8	827	88,9	8	1,0	8	100,0
9	Tapen	Tapen	5.520	1.102	20,0	103	9,3	10	9,7	6	60,0
10	Wonosari	Wonosari	4.179	1.085	26,0	824	75,9	5	0,6	5	100,0
11	Tenggarang	Tenggarang	8.976	205	47,7	28	13,7	5	17,9	5	100,0
12	Bondowoso	Nangkaan	2.775	395	14,2	358	90,6	15	4,2	15	100,0
		Kotakulon	6.573	4.601	70,0	1.972	42,9	6	0,3	4	66,7
		Kademangan	4.887	854	17,5	802	93,9	0	0,0	0	#DIV/0!
13	Curahdami	Curahdami	3.718	1.490	40,1	100	6,7	12	12,0	12	100,0
14	Binakal	Binakal	1.463	245	16,7	225	91,8	8	3,6	2	25,0
15	Pakem	Pakem	879	725	82,5	685	94,5	6	0,9	5	83,3
16	Wringin	Wringin	5.463	1.384	25,3	936	67,6	10	1,1	10	100,0
17	Tegalampel	Tegalampel	4.927	310	6,3	275	88,7	13	4,7	6	46,2
18	Taman Krocok	Taman Krocok	1.729	125	7,2	122	97,6	7	5,7	0	0,0
19	Klabang	Klabang	5.996	3.720	62,0	0	0,0	0	#DIV/0!	0	#DIV/0!
20	Sempol	Sempol	1.223	932	76,2	98	10,5	6	6,1	6	100,0
21	Botolinggo	Botolinggo	2.995	551	18,4	488	88,6	3	0,6	3	100,0
22	Prajejan	Prajejan	4.895	2.204	45,0	1.800	81,7	3	0,2	2	66,7
23	Cermee	Cermee	3.640	300	8,2	289	96,3	0	0,0	0	#DIV/0!
JUMLAH (KAB/KOTA)			122.418	39.281	32,1	23.048	58,7	169	0,7	130	76,9

Sumber: Seksi Kesehatan Lingkungan dan Kesjaor

TABEL 73

**JUMLAH KK DENGAN AKSES TERHADAP FASILITAS SANITASI YANG LAYAK (JAMBAN SEHAT) MENURUT KECAMATAN, DAN PUSKESMAS
KABUPATEN BONDOWOSO
TAHUN 2019**

NO	KECAMATAN	PUSKESMAS	JUMLAH KK	SHARING/KOMUNAL		JAMBAN SEHAT SEMI PERMANEN (JSSP)		JAMBAN SEHAT PERMANEN (JSP)		KELUARGA DENGAN AKSES TERHADAP FASILITAS SANITASI YANG LAYAK (JAMBAN SEHAT)	
				JUMLAH SARANA	JUMLAH KK PENGGUNA	JUMLAH SARANA	JUMLAH KK PENGGUNA	JUMLAH SARANA	JUMLAH KK PENGGUNA	JUMLAH	
										JUMLAH	%
1	2	3	4	5	6	7	8	9	10	11	12
1	Maesan	Maesan	15.350	6	244	0	0	4.314	10.383	10.627	69,2
2	Grujugan	Grujugan	11.456	76	176	0	0	4.122	6.893	7.069	61,7
3	Tamanan	Tamanan	13.480	377	758	0	0	4.568	8.463	9.221	68,4
4	Jambesari DS	Jambesari	12.724	87	388	0	0	979	6.448	6.836	53,7
5	Pujer	Pujer	16.126	0	0	474	474	5.301	5.482	5.956	36,9
6	Tlogosari	Tlogosari	15.359	184	2.355	1.317	3.951	2.300	6.670	12.134	79,0
7	Sukosari	Sukosari	15.800	50	11.850	950	4.740	1.400	7.110	11.850	75,0
8	Sumber Wringin	Sumber Wringin	12.589	46	780	1.257	1.646	4.075	5.503	7.929	63,0
9	Tapen	Tapen	12.009	43	430	83	82	5.420	5.864	6.376	53,1
10	Wonosari	Wonosari	13.931	34	227	507	559	4.330	5.327	6.113	43,9
11	Tenggarang	Tenggarang	11.744	128	395	620	622	6.285	6.285	7.302	62,2
12	Bondowoso	Nangkaan	1.994	32	36	515	513	1.363	1.363	1.912	95,9
		Kotakulon	7.517	452	452	585	1.166	4.468	4.468	6.086	81,0
		Kademangan	4.768	63	938	9	9	4.245	3.821	4.768	100,0
13	Curahdami	Curahdami	10.795	120	600	1	5	3.924	3.924	4.529	42,0
14	Binakal	Binakal	6.610	412	412	667	667	1.388	1.388	2.467	37,3
15	Pakem	Pakem	4.613	125	315	1.258	512	975	2.651	3.478	75,4
16	Wringin	Wringin	16.024	10	2.278	5.277	7.211	1.484	1.903	11.392	71,1
17	Tegalampel	Tegalampel	7.765	73	605	364	364	4.177	6.211	7.180	92,5
18	Taman Krocok	Taman Krocok	6.825	85	1.759	1.852	1.946	531	584	4.289	62,8
19	Klabang	Klabang	6.248	23	0	0	0	2.958	3.748	3.748	60,0
20	Sempol	Sempol	3.020	19	76	25	154	867	2.790	3.020	100,0
21	Botolinggo	Botolinggo	11.022	21	62	788	936	3.911	4.412	5.410	49,1
22	Prajekan	Prajekan	9.940	6	120	2.315	2.957	350	424	3.501	35,2
23	Cermee	Cermee	16.416	147	735	4.597	4.597	3.687	3.687	9.019	54,9
JUMLAH (KAB/KOTA)			264.125	2.619	25.991	23.461	33.111	77.422	115.802	162.212	61,4

Sumber: Seksi Kesehatan Lingkungan dan Kesjaor

TABEL 74

DESA YANG MELAKSANAKAN SANITASI TOTAL BERBASIS MASYARAKAT
KABUPATEN BONDOWOSO
TAHUN 2019

NO	KECAMATAN	PUSKESMAS	JUMLAH DESA/ KELURAHAN	SANITASI TOTAL BERBASIS MASYARAKAT (STBM)					
				DESA MELAKSANAKAN STBM		DESA STOP BABS (SBS)		DESA STBM	
				JUMLAH	%	JUMLAH	%	JUMLAH	%
1	2	3	4	5	6	7	8	9	10
1	Maesan	Maesan	12	12	100,0	2	16,7	0	0,0
2	Grujugan	Grujugan	11	11	100,0	2	18,2	0	0,0
3	Tamanan	Tamanan	9	9	100,0	5	55,6	0	0,0
4	Jambesari DS	Jambesari	9	9	100,0	1	11,1	0	0,0
5	Pujer	Pujer	11	11	100,0	0	0,0	0	0,0
6	Tlogosari	Tlogosari	10	10	100,0	3	30,0	0	0,0
7	Sukosari	Sukosari	4	4	100,0	2	50,0	0	0,0
8	Sumber Wringin	Sumber Wringin	6	6	100,0	2	33,3	0	0,0
9	Tapen	Tapen	9	9	100,0	1	11,1	0	0,0
10	Wonosari	Wonosari	12	12	100,0	1	8,3	0	0,0
11	Tenggarang	Tenggarang	12	12	100,0	4	33,3	0	0,0
12	Bondowoso	Nangkaan	5	5	100,0	1	20,0	0	0,0
		Kotakulon	3	3	100,0	1	33,3	0	0,0
		Kademangan	3	3	100,0	3	100,0	2	66,7
13	Curahdami	Curahdami	12	12	100,0	3	25,0	0	0,0
14	Binakal	Binakal	8	8	100,0	2	25,0	0	0,0
15	Pakem	Pakem	8	8	100,0	2	25,0	0	0,0
16	Wringin	Wringin	13	13	100,0	5	38,5	0	0,0
17	Tegalampel	Tegalampel	8	8	100,0	7	87,5	0	0,0
18	Taman Krocok	Taman Krocok	7	7	100,0	2	28,6	0	0,0
19	Klabang	Klabang	11	11	100,0	4	36,4	0	0,0
20	Sempol	Sempol	6	6	100,0	6	100,0	0	0,0
21	Botolinggo	Botolinggo	8	8	100,0	1	12,5	0	0,0
22	Prajejan	Prajejan	7	7	100,0	0	0,0	0	0,0
23	Cermee	Cermee	15	15	100,0	0	0,0	0	0,0
JUMLAH (KAB/KOTA)			219	219	100,0	60	27,4	2	0,9

Sumber: Seksi Kesehatan Lingkungan dan Kesjaor

* SBS (Stop Buang Air Besar Sembarangan)

TABEL 75

PERSENTASE TEMPAT-TEMPAT UMUM (TTU) MEMENUHI SYARAT KESEHATAN MENURUT KECAMATAN DAN PUSKESMAS
KABUPATEN BONDOWOSO
TAHUN 2019

NO	KECAMATAN	PUSKESMAS	TTU YANG ADA									TTU MEMENUHI SYARAT KESEHATAN														
			SARANA PENDIDIKAN			SARANA KESEHATAN		TEMPAT IBADAH	PASAR	JUMLAH TTU YANG ADA	SARANA PENDIDIKAN						SARANA KESEHATAN				TEMPAT IBADAH		PASAR		JUMLAH TOTAL	
			SD/MI	SMP/MTs	SMA/MA	PUSKESMAS	RUMAH SAKIT UMUM				SD/MI		SMP/MTs		SMA/MA		PUSKESMAS		RUMAH SAKIT		Σ	%	Σ	%	Σ	%
								Σ	%	Σ	%	Σ	%	Σ	%	Σ	%									
1	2	3	4	5	6	7	8	9	10	11	12	13	14	15	16	17	18	19	20	21	22	23	24	25	26	27
1	Maesan	Maesan	28	8	3	1	0	26	1	67	19	67,9	4	50,0	3	100,0	1	100,0	-	#DIV/0!	22	84,6	-	0,0	49,0	73,1
2	Grujugan	Grujugan	30	6	5	1	0	45	1	88	26	86,7	2	33,3	4	80,0	1	100,0	-	#DIV/0!	22	48,9	1,0	100,0	-	0,0
3	Tamanan	Tamanan	25	12	5	1	0	45	1	89	25	100,0	12	100,0	5	100,0	1	100,0	-	#DIV/0!	45	100,0	1,0	100,0	89,0	100,0
4	Jambesari DS	Jambesari	28	19	11	1	0	30	0	89	17	60,7	2	10,5	2	18,2	1	100,0	-	#DIV/0!	3	10,0	-	#DIV/0!	25,0	28,1
5	Pujer	Pujer	26	12	8	1	0	47	3	97	14	53,8	4	33,3	1	12,5	0	0,0	31	#DIV/0!	31	66,0	-	0,0	55,0	56,7
6	Tlogosari	Tlogosari	46	17	8	1	0	60	0	132	30	65,2	10	58,8	4	50,0	1	100,0	-	#DIV/0!	40	66,7	-	#DIV/0!	85,0	64,4
7	Sukosari	Sukosari	19	9	6	1	0	20	2	56	6	31,6	2	22,2	2	33,3	1	100,0	-	#DIV/0!	11	55,0	1,0	50,0	23,0	41,1
8	Sumber Wringin	Sumber Wringin	24	10	7	1	0	19	0	61	8	33,3	3	30,0	1	14,3	1	100,0	-	#DIV/0!	13	68,4	-	#DIV/0!	26,0	42,6
9	Tapen	Tapen	25	5	5	1	0	37	0	73	8	32,0	2	40,0	2	40,0		0,0		#DIV/0!		0,0		#DIV/0!	12,0	16,4
10	Wonosari	Wonosari	33	13	7	1	0	52	1	107	27	81,8	9	69,2	4	57,1	1	100,0	0	#DIV/0!	46	88,5	1,0	100,0	88,0	82,2
11	Tenggarang	Tenggarang	27	12	9	1	0	45	1	95	27	100,0	12	100,0	9	100,0	1	100,0	-	#DIV/0!	42	93,3	-	0,0	91,0	95,8
12	Bondowoso	Nangkaan	16	8	8	1	1	81	1	116	23	92,0	4	100,0	3	100,0	1	100,0	1	100,0	78	96,3	1,0	100,0	111,0	95,7
		Kotakulon	15	6	5	1	0	38	2	67	10	66,7	5	83,3	3	60,0	1	100,0	-	#DIV/0!	28	73,7	-	0,0	47,0	70,1
		Kademangan	9	4	4	1	1	15	0	34	6	66,7	3	75,0	4	100,0	1	100,0	1	100,0	10	66,7	-	#DIV/0!	25,0	73,5
13	Curahdami	Curahdami	26	12	7	1	0	40	1	87		0,0		0,0		0,0		0,0		#DIV/0!		0,0		0,0	-	0,0
14	Binakal	Binakal	16	2	1	1	0	25	0	45	4	25,0	1	50,0	-	0,0	1	100,0	-	#DIV/0!	24	96,0	-	#DIV/0!	30,0	66,7
15	Pakem	Pakem	17	5	4	1	0	15	1	43	10	58,8	2	40,0	1	25,0	1	100,0	-	#DIV/0!	12	80,0	-	0,0	26,0	60,5
16	Wringin	Wringin	34	13	13	1	0	15	1	77	17	50,0	8	61,5	9	69,2	1	100,0	-	#DIV/0!	2	13,3	1,0	100,0	38,0	49,4
17	Tegalampel	Tegalampel	17	3	2	1	0	23	1	47	6	35,3	1	33,3	1	50,0	1	100,0	-	#DIV/0!	13	56,5	-	0,0	22,0	46,8
18	Taman Krocok	Taman Krocok	15	1	0	1	0	21	0	38	9	60,0	1	100,0	-	#DIV/0!	1	100,0	-	#DIV/0!	11	52,4	-	#DIV/0!	22,0	57,9
19	Klabang	Klabang	21	2	1	1	0	9	0	34	6	28,6	1	50,0	1	100,0	0	0,0	-	#DIV/0!	9	100,0	-	#DIV/0!	17,0	50,0
20	Sempol	Sempol	13	2	1	1	0	27	0	44	11	84,6	2	100,0	1	100,0	1	100,0	-	#DIV/0!	27	100,0	-	#DIV/0!	42,0	95,5
21	Botolinggo	Botolinggo	27	11	6	1	0	47	0	92	16	59,3	9	81,8	6	100,0	1	100,0	-	#DIV/0!	25	53,2	-	#DIV/0!	57,0	62,0
22	Prajekan	Prajekan	24	5	3	1	0	31	1	65	24	100,0	5	100,0	3	100,0	1	100,0	-	#DIV/0!	19	61,3	1,0	100,0	53,0	81,5
23	Cermee	Cermee	49	12	8	1	0	69	3	142	46	93,9	7	58,3	7	87,5	1	100,0	-	#DIV/0!	56	81,2	1,0	33,3	118,0	83,1
JUMLAH (KAB/KOTA)			610	209	137	25	2	882	21	1.885	395	64,8	111	53,1	76	55,5	21	84,0	33	1650,0	589	66,8	8	38,1	1151	61,1

Sumber: Seksi Kesehatan Lingkungan dan Kesjaor

TABEL 76

TEMPAT PENGELOLAAN MAKANAN (TPM) MEMENUHI SYARAT KESEHATAN MENURUT KECAMATAN DAN PUSKESMAS
KABUPATEN BONDOWOSO
TAHUN 2019

NO	KECAMATAN	PUSKESMAS	TPM YANG ADA					TPM MEMENUHI SYARAT KESEHATAN									
			JASA BOGA	RUMAH MAKAN/RESTORAN	DEPOT AIR MINUM (DAM)	MAKANAN JAJANAN/KANTIN/SENTRA MAKANAN JAJANAN	JUMLAH TPM YANG ADA	JASA BOGA		RUMAH MAKAN/RESTORAN		DEPOT AIR MINUM (DAM)		MAKANAN JAJANAN/KANTIN/SENTRA MAKANAN JAJANAN		JUMLAH TPM MEMENUHI SYARAT KESEHATAN	
								JUMLAH	%	JUMLAH	%	JUMLAH	%	JUMLAH	%	TOTAL	%
1	2	3	4	5	6	7	8	9	10	11	12	13	14	15	16	17	18
1	Maesan	Maesan	1	0	3	0	18	1	100,0	0	#DIV/0!	3	100,0	0	#DIV/0!	19	105,6
2	Grujugan	Grujugan	2	2	0	0	4	2	100,0	2	100,0	0	#DIV/0!	0	#DIV/0!	3	75,0
3	Tamanan	Tamanan	9	0	0	45	54	9	100,0	0	#DIV/0!	0	#DIV/0!	35	77,8	44	81,5
4	Jambesari DS	Jambesari	0	11	0	19	30	0	#DIV/0!	11	100,0	0	#DIV/0!	0	0,0	11	36,7
5	Pujer	Pujer	3	6	0	18	27	3	100,0	3	50,0	0	#DIV/0!	10	55,6	16	59,3
6	Tlogosari	Tlogosari	0	4	0	1	5	0	#DIV/0!	4	100,0	0	#DIV/0!	1	100,0	5	100,0
7	Sukosari	Sukosari	4	0	0	15	19	2	50,0	0	#DIV/0!	0	#DIV/0!	6	40,0	8	42,1
8	Sumber Wringin	Sumber Wringin	3	5	0	5	13	3	100,0	5	100,0	0	#DIV/0!	5	100,0	13	100,0
9	Tapen	Tapen	4	0	3	35	42	3	75,0	0	#DIV/0!	2	66,7		0,0	5	11,9
10	Wonosari	Wonosari	0	0	0	53	29	0	#DIV/0!	0	#DIV/0!	0	#DIV/0!	12	22,6	12	41,4
11	Tenggarang	Tenggarang	3	0	2	47	52	0	0,0	0	#DIV/0!	2	100,0	32	68,1	36	69,2
12	Bondowoso	Nangkaan	9	12	5	109	142	9	100,0	10	83,3	3	60,0	68	62,4	92	64,8
		Kotakulon	6	39	5	18	68	4	66,7	31	79,5	4	80,0	16	88,9	55	80,9
		Kademangan	7	16	4	26	53	7	100,0	12	75,0	4	100,0	21	80,8	44	83,0
13	Curahdami	Curahdami	34	0	2	0	36	34	100,0	0	#DIV/0!	2	100,0	0	#DIV/0!	36	100,0
14	Binakal	Binakal	0	0	0	17	17	0	#DIV/0!	0	#DIV/0!	0	#DIV/0!	7	41,2	7	41,2
15	Pakem	Pakem	1	7	0	2	14	1	100,0	4	57,1	0	#DIV/0!	2	100,0	11	78,6
16	Wringin	Wringin	1	1	2	13	17	1	100,0	1	100,0	2	100,0	7	53,8	11	64,7
17	Tegalampel	Tegalampel	4	3	1	11	19	4	100,0	4	133,3	1	100,0	8	72,7	17	89,5
18	Taman Krocok	Taman Krocok	0	0	0	3	3	0	#DIV/0!	0	#DIV/0!	0	#DIV/0!	3	100,0	2	66,7
19	Klabang	Klabang	0	3	0	6	9	0	#DIV/0!	2	66,7	0	#DIV/0!	5	83,3	7	77,8
20	Sempol	Sempol	5	31	0	87	123	5	100,0	31	100,0	0	#DIV/0!	75	86,2	111	90,2
21	Botolinggo	Botolinggo	1	0	0	10	11	1	100,0	0	0,0	0	#DIV/0!	10	100,0	11	100,0
22	Prajekan	Prajekan	1	6	0	13	20	1	100,0	5	83,3	0	#DIV/0!	8	61,5	14	70,0
23	Cermee	Cermee	7	3	0	74	84	4	57,1	3	100,0	0	#DIV/0!	54	73,0	61	72,6
JUMLAH (KAB/KOTA)			105	149	27	627	909	94	89,5	128	85,9	23	85,2	385	61,4	651	71,6

Sumber: Seksi Kesehatan Lingkungan dan Kesjaor

